



DIÁRIO OFICIAL

PREFEITURA MUNICIPAL DE MACAUBAS - BA

QUINTA-FEIRA – 06 DE JUNHO DE 2024 - ANO IV – EDIÇÃO Nº 102

Edição eletrônica disponível no site www.pmmacaubas.transparenciaoficialba.com.br e garantido sua autenticidade por certificado digital ICP-BRASIL

PREFEITURA MUNICIPAL DE MACAÚBAS PÚBLICA:

- REPUBLICAÇÃO/ RELATÓRIO DE GESTÃO FISCAL (3º QUADRIMESTRE)/2023.

**IMPrensa OFICIAL
UMA GESTÃO LEGAL
E TRANSPARENTE**

- Gestor(a): Aloísio Miguel Rebonato
- Praça Imaculada Conceição, Nº 1251 - Centro
- Tel: (77) 3473-1461



DIÁRIO OFICIAL

PREFEITURA MUNICIPAL DE MACAUBAS - BA

QUINTA-FEIRA
06 DE JUNHO DE 2024
ANO IV – EDIÇÃO Nº 102

Edição eletrônica disponível no site www.pmacaubas.transparenciaoficialba.com.br e garantido sua autenticidade por certificado digital ICP-BRASIL

 <p>Sistema de Informações Contábeis e Fiscais do Setor Público Brasileiro TESOURO NACIONAL</p>	Relatório de Gestão Fiscal
	Prefeitura Municipal de Macaúbas - BA (Poder Executivo)
	Orçamentos Fiscal e da Seguridade Social
	CNPJ:
	Exercício: 2023
Período de referência: 3º quadrimestre	

RGF-Anexo 01 | Tabela 1.0 - Demonstrativo da Despesa com Pessoal

Despesa com Pessoal	Despesa Executada com Pessoal												TOTAL (ÚLTIMOS 12 MESES) (a)	INSCRITAS EM RESTOS A PAGAR NÃO PROCESSADOS (b)		
	DESPESAS EXECUTADAS (últimos 12 Meses)															
	<MR-11>	<MR-10>	<MR-9>	<MR-8>	<MR-7>	<MR-6>	<MR-5>	<MR-4>	<MR-3>	<MR-2>	<MR-1>	<MR>				
Despesa com Pessoal (últimos 12 Meses)																
DESPESA BRUTA COM PESSOAL (I)	4.830.875,68	6.894.618,65	7.904.975,43	7.893.024,05	7.771.262,84	9.589.830,20	8.332.958,94	7.521.441,47	9.372.986,97	7.966.122,13	6.719.070,79	14.922.278,84		99.519.115,69	0,00	
Pessoal Ativo	4.427.800,36	5.492.990,03	5.948.533,05	5.435.982,72	5.507.091,81	7.335.362,47	5.783.581,57	5.187.991,08	6.125.650,77	5.607.105,42	4.149.930,59	12.781.916,73		73.683.936,60	0,00	
Vencimentos, Vantagens e Outras Despesas Variáveis	4.358.657,20	4.774.366,27	5.304.974,53	4.845.039,09	4.905.771,59	6.722.609,17	5.174.279,55	5.152.497,81	6.125.650,77	5.562.840,39	4.149.930,59	12.006.953,23		69.083.570,19	0,00	
Obrigações Patronais	69.143,16	718.623,76	543.558,52	590.943,63	601.320,22	612.753,30	609.302,02	35.493,27		44.265,03		774.963,50		4.600.366,41	0,00	
Pessoal Inativo e Pensionistas															0,00	
Aposentadorias, Reserva e Reformas	0,00	0,00	0,00	0,00	0,00	0,00	0,00	0,00	0,00	0,00	0,00	0,00		0,00	0,00	
Períodes															0,00	
Outras Despesas de Pessoal decorrentes de Contratos de Terceirização ou de contratação de forma indireta (§ 1º do art. 15 da LRF)	202.875,22	1.401.528,62	2.056.442,38	2.457.041,33	2.264.161,03	2.254.467,73	2.549.377,37	2.333.450,39	3.247.316,20	2.359.016,71	2.569.140,20	2.140.362,11		25.835.179,29	0,00	
Despesa com Pessoal não Executada Orçamentariamente															0,00	
DESPESAS NÃO COMPUTADAS (§ 1º do art. 19 da LRF) (II)	162.852,64	73.806,56	1.487.738,62	1.128.426,57	1.204.415,40	1.245.147,21	1.180.698,23	1.180.771,05	2.140.807,30	1.494.196,64	1.465.739,44	1.681.296,95		14.445.896,61	0,00	
Indenizações por Demissão e Incentivos à Demissão Voluntária e Deduções Constitucionais	162.852,64	73.806,56	1.487.738,62	1.128.426,57	1.204.415,40	1.245.147,21	1.180.698,23	1.180.771,05	2.140.807,30	1.494.196,64	1.465.739,44	1.681.296,95		14.445.896,61	0,00	
Decorrentes de Decisão Judicial de Período Anterior ao da Apuração															0,00	
Despesas de Exercícios Anteriores de Período Anterior ao da Apuração															0,00	
Inativos e Pensionistas com Recursos Vinculados															0,00	
DESPESA LÍQUIDA COM PESSOAL (III) = (I - II)	4.467.822,94	6.820.712,09	6.417.236,81	6.764.597,48	6.566.837,44	8.344.682,99	7.152.260,71	6.340.670,42	7.232.159,67	6.471.905,49	5.253.331,35	13.240.981,89		85.073.219,28	0,00	




DIÁRIO OFICIAL

PREFEITURA MUNICIPAL DE MACAUBAS - BA

QUINTA-FEIRA
06 DE JUNHO DE 2024
ANO 1 IV – EDIÇÃO Nº 102

Edição eletrônica disponível no site www.pmacaubas.transparenciaoficialba.com.br e garantido sua autenticidade por certificado digital ICP-BRASIL

 Sistema de Informações Contábeis e Fiscais do Setor Público Brasileiro TESOURO NACIONAL	Relatório de Gestão Fiscal
	Prefeitura Municipal de Macaúbas - BA (Poder Executivo)
	Orçamentos Fiscal e da Seguridade Social
	CNPJ:
	Exercício: 2023
	Período de referência: 3º quadrimestre

RGF-Anexo 01 | Tabela 1.0 - Demonstrativo da Despesa com Pessoal

Apuração do Cumprimento do Limite Legal	DTP e Apuração do Cumprimento do Limite Legal	
	Valor	% sobre a RCL Ajustada
DTP e Apuração do Cumprimento do Limite Legal	-	-
RECEITA CORRENTE LÍQUIDA - RCL (IV)	160.283.238,65	
(-) Transferências Obrigatórias da União Relativas às Emendas Individuais (art. 166-A, §1º, da CF) (V)	1.404.897,00	
(-) Transferências obrigatórias da União relativas às emendas de bancada (art. 166, § 16, da CF) e ao vencimento dos agentes comunitários de saúde e de combate às endemias (CF, art. 198, §1º) (VI)	3.416.112,00	
= RECEITA CORRENTE LÍQUIDA AJUSTADA PARA CÁLCULO DOS LIMITES DA DESPESA COM PESSOAL (VII) = (IV - V - VI)	155.462.229,65	
DESPESA TOTAL COM PESSOAL - DTP (VIII) = (IIIa + IIIb)	85.073.219,28	54,72
LIMITE MÁXIMO (IX) (incisos I, II e III, art. 20 da LRF)	83.949.604,01	54,00
LIMITE PRUDENCIAL (X) = (0,95 x IX) (parágrafo único do art. 22 da LRF)	81.463.732,44	52,40
LIMITE DE ALERTA (XI) = (0,90 x IX) (inciso II do §1º do art. 59 da LRF)	75.554.643,61	48,60

RGF-Anexo 01 | Tabela 1.0 - Demonstrativo da Despesa com Pessoal

Notas Explicativas	Valores
	31/12/2023
Notas Explicativas	-
Notas Explicativas	-




DIÁRIO OFICIAL

PREFEITURA MUNICIPAL DE MACAUBAS - BA

QUINTA-FEIRA
06 DE JUNHO DE 2024
ANO 1 IV – EDIÇÃO Nº 102

Edição eletrônica disponível no site www.pmmacaubas.transparenciaoficialba.com.br e garantido sua autenticidade por certificado digital ICP-BRASIL

 Sistema de Informações Contábeis e Fiscais do Setor Público Brasileiro TESOURO NACIONAL	Relatório de Gestão Fiscal
	Prefeitura Municipal de Macaúbas - BA (Poder Executivo)
	Orçamentos Fiscal e da Seguridade Social
	CNPJ:
	Exercício: 2023
	Período de referência: 3º quadrimestre

RGF-Anexo 01 | Tabela 1.2 - Trajetória de Retorno ao Limite da Despesa Total com Pessoal

Trajetória de Retorno ao Limite da Despesa Total com Pessoal	Apturação da Trajetória de Retorno ao Limite da DTP								
	Exercício de Descumprimento do Limite			Exercício do Primeiro Período Seguinte			Exercício do Segundo Período Seguinte		
	No Quadrimestre/Semestre			Primeiro Período Seguinte			Segundo Período Seguinte		
	Limite Máximo (a)	% DTP (b)	% Excedente (c) = (b-a)	Redutor Mínimo de 1/3 do Excedente (d) = (1/3*c)	Limite (e) = (b-d)	% DTP (f)	Redutor Residual (g) = (f-a)	Limite (h) = (a)	% DTP (i)
Trajetória de Retorno ao Limite da Despesa Total com Pessoal	-	-	-	-	-	-	-	-	-
Valores Percentuais	-	-	-	-	-	-	-	-	-




DIÁRIO OFICIAL

PREFEITURA MUNICIPAL DE MACAUBAS - BA

QUINTA-FEIRA
06 DE JUNHO DE 2024
ANO1 IV – EDIÇÃO Nº 102

Edição eletrônica disponível no site www.pmmacaubas.transparenciaoficialba.com.br e garantido sua autenticidade por certificado digital ICP-BRASIL

 Sistema de Informações Contábeis e Fiscais do Setor Público Brasileiro TESOURO NACIONAL	Relatório de Gestão Fiscal
	Prefeitura Municipal de Macaúbas - BA (Poder Executivo)
	Orçamentos Fiscal e da Seguridade Social
	CNPJ:
	Exercício: 2023
	Período de referência: 3º quadrimestre

RGF-Anexo 01 | Tabela 1.2 - Trajetória de Retorno ao Limite da Despesa Total com Pessoal

Parâmetros para Redução do Excedente de DTP (art. 15 da LC 178/2021)	Percentual
	Percentual
Parâmetros para Redução do Excedente de DTP (art. 15 da LC 178/2021)	-
Limite Máximo (IX) (%) (LRF, art. 20)	
DTP em 2021 (XII) (%)	
Excedente em 2021 (XIII) = (XII - IX) (%)	
Redutor anual (XIV) = (0,10 x XIII) (%)	




DIÁRIO OFICIAL

PREFEITURA MUNICIPAL DE MACAUBAS - BA

QUINTA-FEIRA
06 DE JUNHO DE 2024
ANO 1 IV – EDIÇÃO Nº 102

Edição eletrônica disponível no site www.pmmacaubas.transparenciaoficialba.com.br e garantido sua autenticidade por certificado digital ICP-BRASIL

 Sistema de Informações Contábeis e Fiscais do Setor Público Brasileiro TESOURO NACIONAL	Relatório de Gestão Fiscal
	Prefeitura Municipal de Macaúbas - BA (Poder Executivo)
	Orçamentos Fiscal e da Seguridade Social
	CNPJ:
	Exercício: 2023
	Período de referência: 3º trimestre

RGF-Anexo 01 | Tabela 1.2 - Trajetória de Retorno ao Limite da Despesa Total com Pessoal

Trajetória de Retorno ao Limite da Despesa Total com Pessoal (art. 15 da LC 178/2021)	Apuração da Trajetória de Retorno ao Limite da DTP (art. 15 da LC 178/2021)											
	2021	2022	2023	2024	2025	2026	2027	2028	2029	2030	2031	2032
Trajetória de Retorno ao Limite da Despesa Total com Pessoal (art. 15 da LC 178/2021)	*	*	*	*	*	*	*	*	*	*	*	*
RECEITA CORRENTE LÍQUIDA AJUSTADA PARA CÁLCULO DOS LIMITES DA DESPESA COM PESSOAL (VII)												
DESPESA TOTAL COM PESSOAL - DTP (VIII)												
% DTP (VIII / VII)												
LIMITE CONFORME ART. 15 DA LC 178/2021 (%)												




DIÁRIO OFICIAL

PREFEITURA MUNICIPAL DE MACAUBAS - BA

QUINTA-FEIRA
06 DE JUNHO DE 2024
ANO1 IV – EDIÇÃO Nº 102

Edição eletrônica disponível no site www.pmacaubas.transparenciaoficialba.com.br e garantido sua autenticidade por certificado digital ICP-BRASIL

 Sistema de Informações Contábeis e Fiscais do Setor Público Brasileiro TESOURO NACIONAL	Relatório de Gestão Fiscal
	Prefeitura Municipal de Macaúbas - BA (Poder Executivo)
	Orçamentos Fiscal e da Seguridade Social
	CNPJ:
	Exercício: 2023
	Período de referência: 3º quadrimestre

RGF-Anexo 01 | Tabela 1.2 - Trajetória de Retorno ao Limite da Despesa Total com Pessoal

Notas Explicativas	Valores
	31/12/2023
Notas Explicativas	-
Identificação do Quadrimestre em que Excedeu o Limite e dos Períodos de Retorno	
Notas Explicativas	

RGF-Anexo 01 | Tabela 1.2 - Trajetória de Retorno ao Limite da Despesa Total com Pessoal

Notas Explicativas	Valores
	31/12/2023
Notas Explicativas	-
Identificação do Quadrimestre em que Excedeu o Limite e dos Períodos de Retorno	
Notas Explicativas	

RGF-Anexo 01 | Tabela 1.4 - Demonstrativo da Despesa com Pessoal - Ente Consorciado

Notas Explicativas	Valores
	31/12/2023
Notas Explicativas	-
Notas Explicativas	




DIÁRIO OFICIAL

PREFEITURA MUNICIPAL DE MACAUBAS - BA

QUINTA-FEIRA
06 DE JUNHO DE 2024
ANO 1 IV – EDIÇÃO Nº 102

Edição eletrônica disponível no site www.pmacaubas.transparenciaoficialba.com.br e garantido sua autenticidade por certificado digital ICP-BRASIL

 <p>Sistema de Informações Contábeis e Fiscais do Setor Público Brasileiro TESOURO NACIONAL</p>	Relatório de Gestão Fiscal
	Prefeitura Municipal de Macaúbas - BA (Poder Executivo)
	Orçamentos Fiscal e da Seguridade Social
	CNPJ:
	Exercício: 2023
Período de referência: 3º quadrimestre	

RGF-Anexo 02 | Tabela 2.0 - Demonstrativo da Dívida Consolidada Líquida - Estados, DF e Municípios

Demonstrativo da Dívida Consolidada Líquida	Cálculo da Dívida Consolidada Líquida			
	SALDO DO EXERCÍCIO ANTERIOR	SALDO DO EXERCÍCIO DE 2023		
		Até o 1º Quadrimestre	Até o 2º Quadrimestre	Até o 3º Quadrimestre
Dívida Consolidada	-	-	-	-
DÍVIDA CONSOLIDADA - DC (I)	89.780.341,48	88.440.176,66	86.607.129,45	92.454.429,42
Dívida Mobiliária	0,00	0,00	0,00	0,00
Dívida Contratual	89.169.531,53	87.843.836,64	86.049.563,61	91.792.862,72
Empréstimos	6.835.861,24	5.461.428,64	5.461.428,64	4.961.428,64
Internos	6.835.861,24	5.461.428,64	5.461.428,64	4.961.428,64
Externos	0,00	0,00	0,00	0,00
Reestruturação da Dívida de Estados e Municípios	0,00	0,00	0,00	0,00
Financiamentos	1.164.373,96	2.223.497,40	1.712.818,37	1.736.347,43
Internos	1.164.373,96	2.223.497,40	1.712.818,37	1.736.347,43
Externos	0,00	0,00	0,00	0,00
Parcelamento e Renegociação de Dívidas	81.169.296,33	80.158.910,60	78.875.316,60	85.095.086,65
De Tributos	0,00	0,00	0,00	0,00
De Contribuições Previdenciárias	79.506.982,19	78.070.084,00	76.995.195,01	83.625.372,31
De Demais Contribuições Sociais	1.085.726,26	1.073.453,68	1.052.979,15	1.045.906,73
Do FGTS	0,00	0,00	0,00	0,00
Com Instituição Não Financeira	576.587,88	1.015.372,92	827.142,44	423.807,61
Demais Dívidas Contratuais	0,00	0,00	0,00	0,00
Precatórios Posteriores a 05/05/2000 (inclusive) Vencidos e Não Pagos	610.809,95	596.340,02	557.565,84	661.566,70
Outras Dívidas	0,00	0,00	0,00	0,00
DEDUÇÕES (II)	37.767.833,79	44.098.651,65	43.592.986,39	13.869.819,83
Disponibilidade de Caixa	37.193.495,32	44.051.652,75	43.545.987,49	13.869.819,83
Disponibilidade de Caixa Bruta	43.516.649,91	45.785.498,34	45.867.522,50	23.346.772,06
(-) Restos a Pagar Processados	5.761.515,77	748.099,41	391.051,86	8.848.713,87
(-) Depósitos Restituíveis e Valores Vinculados	561.638,82	985.746,18	1.930.483,15	628.238,36
Demais Haveres Financeiros	574.338,47	46.998,90	46.998,90	0,00
DÍVIDA CONSOLIDADA LÍQUIDA (DCL) (III) = (I - II)	52.012.507,69	44.341.525,01	43.014.143,06	78.584.609,59
RECEITA CORRENTE LÍQUIDA - RCL (IV)	147.903.019,84	147.889.993,50	150.124.088,96	160.203.595,70
(-) Transferências Obrigatórias da União Relativas às Emendas Individuais (art. 166-A, § 1º, da CF) (V)	0,00	0,00	200.000,00	1.404.897,00
= RECEITA CORRENTE LÍQUIDA AJUSTADA PARA CÁLCULO DOS LIMITES DE ENDIVIDAMENTO (VI) = (IV - V)	147.903.019,84	147.889.993,50	149.924.088,96	158.798.698,70
% da DC sobre a RCL AJUSTADA (IV/V)	60,70	59,80	57,77	58,22
% da DCL sobre a RCL AJUSTADA (III/VI)	35,17	29,98	28,69	49,49
LIMITE DEFINIDO POR RESOLUÇÃO DO SENADO FEDERAL	177.483.623,81	177.467.992,20	179.908.906,75	190.558.438,44
LIMITE DE ALERTA (inciso III do § 1º do art. 59 da LRF)	159.735.261,43	159.721.192,98	161.918.016,08	171.502.594,60
Outros Valores Não Integrantes da DC	-	-	-	-
Precatórios Anteriores a 05/05/2000	0,00	0,00	0,00	0,00
Precatórios Posteriores a 05/05/2000 (Não incluídos na DC)	0,00	0,00	0,00	0,00
Passivo Atuarial	0,00	0,00	0,00	0,00
RP Não Processados	0,00	0,00	0,00	0,00
Antecipações de Receita Orçamentária - ARO	0,00	0,00	0,00	0,00
Dívida Contratual de PPP	0,00	0,00	0,00	0,00




DIÁRIO OFICIAL

PREFEITURA MUNICIPAL DE MACAUBAS - BA

QUINTA-FEIRA
06 DE JUNHO DE 2024
ANO1 IV – EDIÇÃO Nº 102

Edição eletrônica disponível no site www.pmmaaubas.transparenciaoficialba.com.br e garantido sua autenticidade por certificado digital ICP-BRASIL

 Sistema de Informações Contábeis e Fiscais do Setor Público Brasileiro TESOURO NACIONAL	Relatório de Gestão Fiscal
	Prefeitura Municipal de Macaúbas - BA (Poder Executivo)
	Orçamentos Fiscal e da Seguridade Social
	CNPJ:
	Exercício: 2023
	Período de referência: 3º quadrimestre

Demonstrativo da Dívida Consolidada Líquida	Cálculo da Dívida Consolidada Líquida			
	SALDO DO EXERCÍCIO ANTERIOR	SALDO DO EXERCÍCIO DE 2023		
		Até o 1º Quadrimestre	Até o 2º Quadrimestre	Até o 3º Quadrimestre
Apropriação de Depósitos Judiciais	0,00	0,00	0,00	0,00




DIÁRIO OFICIAL

PREFEITURA MUNICIPAL DE MACAUBAS - BA

QUINTA-FEIRA
06 DE JUNHO DE 2024
ANO1 IV – EDIÇÃO Nº 102

Edição eletrônica disponível no site www.pmmacaubas.transparenciaoficialba.com.br e garantido sua autenticidade por certificado digital ICP-BRASIL

 Sistema de Informações Contábeis e Fiscais do Setor Público Brasileiro TESOURO NACIONAL	Relatório de Gestão Fiscal
	Prefeitura Municipal de Macaúbas - BA (Poder Executivo)
	Orçamentos Fiscal e da Seguridade Social
	CNPJ:
	Exercício: 2023
	Período de referência: 3º quadrimestre

RGF-Anexo 02 | Tabela 2.0 - Demonstrativo da Dívida Consolidada Líquida - Estados, DF e Municípios

Notas Explicativas	Valores
	31/12/2023
Notas Explicativas	-
Notas Explicativas	-




DIÁRIO OFICIAL

PREFEITURA MUNICIPAL DE MACAUBAS - BA

QUINTA-FEIRA
06 DE JUNHO DE 2024
ANO 1 IV – EDIÇÃO Nº 102

Edição eletrônica disponível no site www.pmacaubas.transparenciaoficialba.com.br e garantido sua autenticidade por certificado digital ICP-BRASIL

 Sistema de Informações Contábeis e Fiscais do Setor Público Brasileiro TESOURO NACIONAL	Relatório de Gestão Fiscal
	Prefeitura Municipal de Macaúbas - BA (Poder Executivo)
	Orçamentos Fiscal e da Seguridade Social
	CNPJ:
	Exercício: 2023
	Período de referência: 3º quadrimestre

RGF-Anexo 02 | Tabela 2.1 - Trajetória de Retorno ao Limite da Dívida Consolidada Líquida - Estados, DF e Municípios

Trajetória de Retorno ao Limite da Dívida Consolidada Líquida	Trajetória de Retorno ao Limite da Dívida Consolidada Líquida											
	Exercício em que Excedeu o Limite			Exercício do primeiro período seguinte			Exercício do segundo período seguinte			Exercício do terceiro período seguinte		
	Quadrimestre em que Excedeu o Limite			Primeiro período seguinte			Segundo período seguinte			Terceiro período seguinte		
Limite Máximo (a)	% DCL (b)	% Excedente (c) = (b-a)	Redutor mínimo de 25% do Excedente (d) = (0,25*c)	Limite (e) = (b-d)	% DCL (f)	Redutor Residual (g) = (f-a)	Limite (h) = (e)	% DCL (i)	Redutor Residual (j) = (i-a)	Limite (k) = (e)	% DCL (l)	
Trajetória de Retorno ao Limite da Dívida Consolidada Líquida	-	-	-	-	-	-	-	-	-	-	-	-
Valores Percentuais	-	-	-	-	-	-	-	-	-	-	-	-




DIÁRIO OFICIAL

PREFEITURA MUNICIPAL DE MACAUBAS - BA

QUINTA-FEIRA
06 DE JUNHO DE 2024
ANO1 IV – EDIÇÃO Nº 102

Edição eletrônica disponível no site www.pmmacaubas.transparenciaoficialba.com.br e garantido sua autenticidade por certificado digital ICP-BRASIL

 Sistema de Informações Contábeis e Fiscais do Setor Público Brasileiro TESOURO NACIONAL	Relatório de Gestão Fiscal
	Prefeitura Municipal de Macaúbas - BA (Poder Executivo)
	Orçamentos Fiscal e da Seguridade Social
	CNPJ:
	Exercício: 2023
	Período de referência: 3º quadrimestre

RGF-Anexo 02 | Tabela 2.1 - Trajetória de Retorno ao Limite da Dívida Consolidada Líquida - Estados, DF e Municípios

Notas Explicativas	Valores
	31/12/2023
Notas Explicativas	-
Notas Explicativas	
Identificação do Quadrimestre em que Excedeu o Limite e dos Períodos de Retorno	




DIÁRIO OFICIAL

PREFEITURA MUNICIPAL DE MACAUBAS - BA

QUINTA-FEIRA
06 DE JUNHO DE 2024
ANO 1 IV – EDIÇÃO Nº 102

Edição eletrônica disponível no site www.pmmacaubas.transparenciaoficialba.com.br e garantido sua autenticidade por certificado digital ICP-BRASIL

 Sistema de Informações Contábeis e Fiscais do Setor Público Brasileiro TESOURO NACIONAL	Relatório de Gestão Fiscal
	Prefeitura Municipal de Macaúbas - BA (Poder Executivo)
	Orçamentos Fiscal e da Seguridade Social
	CNPJ:
	Exercício: 2023
	Período de referência: 3º quadrimestre

RGF-Anexo 03 | Tabela 3.0 - Demonstrativo das Garantias e Contragarantias de Valores

Garantias Concedidas e Contragarantias Recebidas	Saldos das Garantias Concedidas e Contragarantias Recebidas			
	SALDO DO EXERCÍCIO ANTERIOR	SALDO DO EXERCÍCIO DE 2023		
		Até o 1º Quadrimestre	Até o 2º Quadrimestre	Até o 3º Quadrimestre
Garantias Concedidas	-	-	-	-
Garantias Concedidas	-	-	-	-
AOS ESTADOS (I)	0,00	0,00	0,00	0,00
Em Operações de Crédito Externas				
Em Operações de Crédito Internas				
AOS MUNICÍPIOS (II)	0,00	0,00	0,00	0,00
Em Operações de Crédito Externas				
Em Operações de Crédito Internas				
AS ENTIDADES CONTROLADAS (III)	0,00	0,00	0,00	0,00
Em Operações de Crédito Externas				
Em Operações de Crédito Internas				
POR MEIO DE FUNDOS E PROGRAMAS (IV)				
TOTAL GARANTIAS CONCEDIDAS (V) = (I + II + III + IV)	0,00	0,00	0,00	0,00
RECEITA CORRENTE LÍQUIDA - RCL (VI)	147.903.019,84	147.889.993,50	150.124.088,96	160.203.595,70
(-) Transferências Obrigatórias da União Relativas às Emendas Individuais (art. 166-A, §1º, da CF) (VII)	0,00	0,00	200.000,00	1.404.897,00
= RECEITA CORRENTE LÍQUIDA AJUSTADA PARA CÁLCULO DOS LIMITES DE ENDIVIDAMENTO (VIII) = (VI - VII)	147.903.019,84	147.889.993,50	149.924.088,96	158.798.698,70
% do TOTAL DAS GARANTIAS sobre a RCL AJUSTADA (V/VIII)				
LIMITE DEFINIDO POR RESOLUÇÃO DO SENADO FEDERAL	177.483.623,81	177.467.992,20	179.908.906,75	190.558.438,44
LIMITE DE ALERTA (inciso III § 1º do art. 59 da LRF)	159.735.261,43	159.721.192,98	161.918.016,08	171.502.594,60
Contragarantias Recebidas	-	-	-	-
Contragarantias Recebidas	-	-	-	-
DOS ESTADOS (IX)	0,00	0,00	0,00	0,00
Em Garantia às Operações de Crédito Externas				
Em Garantia às Operações de Crédito Internas				
DOS MUNICÍPIOS (X)	0,00	0,00	0,00	0,00
Em Garantia às Operações de Crédito Externas				
Em Garantia às Operações de Crédito Internas				
DAS ENTIDADES CONTROLADAS (XI)	0,00	0,00	0,00	0,00
Em Garantia às Operações de Crédito Externas				
Em Garantia às Operações de Crédito Internas				
EM GARANTIAS POR MEIO DE FUNDOS E PROGRAMAS (XII)				
TOTAL CONTRAGARANTIAS RECEBIDAS (XIII) = (IX + X + XI + XII)	0,00	0,00	0,00	0,00




DIÁRIO OFICIAL

PREFEITURA MUNICIPAL DE MACAUBAS - BA

QUINTA-FEIRA
06 DE JUNHO DE 2024
ANO 1 IV – EDIÇÃO Nº 102

Edição eletrônica disponível no site www.pmacaubas.transparenciaoficialba.com.br e garantido sua autenticidade por certificado digital ICP-BRASIL

 Sistema de Informações Contábeis e Fiscais do Setor Público Brasileiro TESOURO NACIONAL	Relatório de Gestão Fiscal
	Prefeitura Municipal de Macaúbas - BA (Poder Executivo)
	Orçamentos Fiscal e da Seguridade Social
	CNPJ:
	Exercício: 2023
	Período de referência: 3º quadrimestre

RGF-Anexo 03 | Tabela 3.0 - Demonstrativo das Garantias e Contragarantias de Valores

Notas Explicativas	Valores
	31/12/2023
Notas Explicativas	-
Notas Explicativas	-

RGF-Anexo 04 | Tabela 4.0 - Demonstrativo das Operações de Crédito - Estados, DF e Municípios

Operações de Crédito	Valor Realizado no Período	
	VALOR REALIZADO	
	No Quadrimestre de Referência	Até o Quadrimestre de Referência (a)
Operações de Crédito	-	-
Mobiliária	0,00	0,00
Interna	0,00	0,00
Externa	0,00	0,00
Contratual	0,00	103.916,08
Interna	0,00	103.916,08
Empréstimos	0,00	103.916,08
Aquisição Financiada de Bens e Arrendamento Mercantil Financeiro	0,00	0,00
Antecipação de Receita pela Venda a Termo de Bens e Serviços	0,00	0,00
Assunção, Reconhecimento e Confissão de Dívidas (LRF, art. 29, § 1º)	0,00	0,00
Operações de Crédito não sujeitas ao limite para fins de contratação (I)	0,00	0,00
Externa	0,00	0,00
Empréstimos	0,00	0,00
Aquisição Financiada de Bens e Arrendamento Mercantil Financeiro	0,00	0,00
Antecipações de Receitas pela Venda a Termo de Bens e Serviços	0,00	0,00
Assunção, Reconhecimento e Confissão de Dívidas (LRF, art. 29, § 1º)	0,00	0,00
Operações de crédito não sujeitas ao limite para fins de contratação (II)	0,00	0,00
TOTAL (III)	0,00	103.916,08

RGF-Anexo 04 | Tabela 4.0 - Demonstrativo das Operações de Crédito - Estados, DF e Municípios

Apuração do Cumprimento dos Limites	Apuração do Cumprimento dos Limites	
	VALOR	% SOBRE A RCL AJUSTADA
Apuração do Cumprimento dos Limites	-	-
RECEITA CORRENTE LÍQUIDA - RCL (IV)	160.283.238,65	
(-) Transferências Obrigatórias da União Relativas às Emendas Individuais (art. 166-A, §1º, da CF) (V)	1.404.897,00	
= RECEITA CORRENTE LÍQUIDA AJUSTADA PARA CÁLCULO DOS LIMITES DE ENDIVIDAMENTO (VI) = (IV - V)	158.878.341,65	
OPERAÇÕES VEDADAS (VII)	0,00	0,00
TOTAL CONSIDERADO PARA FINS DA APURAÇÃO DO CUMPRIMENTO DO LIMITE (VIII) = (IIIa + VII - Ia - IIa)	103.916,08	0,07
LIMITE GERAL DEFINIDO POR RESOLUÇÃO DO SENADO FEDERAL PARA AS OPERAÇÕES DE CRÉDITO INTERNAS E EXTERNAS	25.420.534,66	16,00
LIMITE DE ALERTA (inciso III do § 1º do art. 59 da LRF)	22.878.481,20	14,40
OPERAÇÕES DE CRÉDITO POR ANTECIPAÇÃO DA RECEITA ORÇAMENTÁRIA	0,00	0,00
LIMITE DEFINIDO POR RESOLUÇÃO DO SENADO FEDERAL PARA AS OPERAÇÕES DE CRÉDITO POR ANTECIPAÇÃO DA RECEITA ORÇAMENTÁRIA	11.121.483,92	7,00

RGF-Anexo 04 | Tabela 4.0 - Demonstrativo das Operações de Crédito - Estados, DF e Municípios

Outras Operações Que Integram a Dívida Consolidada	Valor Realizado no Período	
	VALOR REALIZADO	
	No Quadrimestre de Referência	Até o Quadrimestre de Referência (a)
Outras Operações Que Integram a Dívida Consolidada	-	-
Parcelamentos de Dívidas	0,00	0,00
Tributos		
Contribuições Previdenciárias		
FGTS		
Demais Contribuições Sociais		
Operações de Reestruturação e Recomposição do Principal de Dívidas		

RGF-Anexo 04 | Tabela 4.0 - Demonstrativo das Operações de Crédito - Estados, DF e Municípios

Notas Explicativas	Valores
	31/12/2023
Notas Explicativas	-
Notas Explicativas	-




DIÁRIO OFICIAL

PREFEITURA MUNICIPAL DE MACAUBAS - BA

QUINTA-FEIRA
06 DE JUNHO DE 2024
ANO 1 IV – EDIÇÃO Nº 102

Edição eletrônica disponível no site www.pmacaubas.transparenciaoficialba.com.br e garantido sua autenticidade por certificado digital ICP-BRASIL

 <p>Sistema de Informações Contábeis e Fiscais do Setor Público Brasileiro TESOURO NACIONAL</p>	Relatório de Gestão Fiscal
	Prefeitura Municipal de Macaúbas - BA (Poder Executivo)
	Orçamentos Fiscal e da Seguridade Social
	CNPJ:
	Exercício: 2023
Período de referência: 3º quadrimestre	

RGF-Anexo 05 | Tabela 5.0 - Demonstrativo da Disponibilidade de Caixa e dos Restos a Pagar

Disponibilidade de Caixa	Disponibilidade de Caixa								
	DISPONIBILIDADE DE CAIXA BRUTA (a)	Restos a Pagar Liquidados e Não Pagos De Exercícios De Exercício Anteriores (b)	Restos a Pagar Empenhados e Não Liquidados de Exercícios Anteriores (c)	Demais Obrigações Financeiras (d)	INSUFICIÊNCIA FINANCEIRA VERIFICADA NO CONSÓRCIO PÚBLICO (e)	DISPONIBILIDADE DE CAIXA LÍQUIDA (ANTES DA INSCRIÇÃO EM RESTOS A PAGAR NÃO PROCESSADOS DO EXERCÍCIO) (g)=(a-(b+c+d+e))	RESTOS A PAGAR EMPENHADOS E NÃO LIQUIDADOS DO EXERCÍCIO (f)	EMPENHOS NÃO LIQUIDADOS CANCELADOS (NÃO INSCRITOS POR INSUFICIÊNCIA FINANCEIRA)	DISPONIBILIDADE DE CAIXA LÍQUIDA (APÓS A INSCRIÇÃO EM RESTOS A PAGAR NÃO PROCESSADOS DO EXERCÍCIO) (h) = (g - f)
TOTAL DOS RECURSOS NÃO VINCULADOS (I)	5.531.962,45	309.874,38	4.803.876,32	585.074,58	0,00	203.355,27	203.355,27	0,00	0,00
Recursos Não Vinculados de Impostos	3.777.049,66	211.033,59	3.285.306,01	176.150,06		104.500,00	104.500,00		0,00
Outros Recursos não Vinculados	1.754.932,79	148.840,79	1.318.312,21	188.924,52		98.855,27	98.855,27		0,00
TOTAL DOS RECURSOS VINCULADOS (EXERCÍCIO AO RPPS) (II)	19.220.197,45	31.157,48	3.853.983,79	4.565,00	263.163,78	15.067.327,40	103.736,46	0,00	14.963.590,94
Recursos Vinculados à Educação	14.309.192,46	14.650,00	2.066.401,50	4.565,00	72.575,25	12.151.000,41	14.471,85	0,00	12.136.528,56
Transferências do FUNDEB	1.014.688,98		938.988,26		61.228,87	14.471,85	14.471,85		-0,00
Outros Recursos Vinculados à Educação	13.294.503,18	14.650,00	1.127.413,24	4.565,00	11.346,38	12.136.528,56			12.136.528,56
Recursos Vinculados à Saúde	2.255.821,72	15.740,70	1.596.448,20		92.724,36	550.908,46	0,00	0,00	550.908,46
Transferências Fundo a Fundo de Recursos do SUS									
Outros Recursos Vinculados à Saúde						550.908,46			550.908,46
Recursos Vinculados à Assistência Social	806.313,95	766,78	26.893,56		2.347,69	776.305,92			776.305,92
Recursos Vinculados à Previdência Social (Excluído ao RPPS)									
Demais Vinculações Docentes de Transferências	1.304.375,09	0,00	164.240,53	0,00	45.529,23	1.094.605,33	89.264,61	0,00	1.005.340,72
Transferências de Convênios e Instrumentos Congêneros (exceto Educação, Saúde e Assistência)	353.616,83				5.075,12	348.541,71			348.541,71
Outras Vinculações Docentes de Transferências	950.758,26		164.240,53		40.454,11	746.063,62	89.264,61		656.799,01
Demais Vinculações Legais	544.494,53	0,00	0,00	0,00	49.987,25	494.507,28	0,00	0,00	494.507,28
Recursos de Operações de Crédito (exceto recursos vinculados à Educação e à Saúde)	49.987,25				49.987,25				49.987,25
Recursos de Aterragem de Bens/Ativos	494.507,28					494.507,28			494.507,28
Recursos Vinculados a Fundos (exceto Educação, Saúde, Assistência e Previdência)						0,00			0,00
Outras Vinculações Legais						0,00			0,00
Recursos Extrajornamentais						0,00			0,00
Outras Vinculações						0,00			0,00
TOTAL DOS RECURSOS VINCULADOS AO RPPS (III)	0,00	0,00	0,00	0,00	0,00	0,00	0,00	0,00	0,00
Recursos Vinculados ao RPPS - Fundo em Capitalização (Plano Previdenciário)						0,00			0,00
Recursos Vinculados ao RPPS - Fundo em Repartição (Plano Previdenciário)						0,00			0,00
Recursos Vinculados ao RPPS - Taxa de Administração						0,00			0,00
TOTAL (IV) = (I + II + III)	24.752.179,90	391.031,86	8.467.662,01	4.565,00	628.238,36	15.270.682,67	307.091,73	0,00	14.963.590,94



DIÁRIO OFICIAL

PREFEITURA MUNICIPAL DE MACAUBAS - BA

QUINTA-FEIRA
06 DE JUNHO DE 2024
ANO 1 IV – EDIÇÃO Nº 102

Edição eletrônica disponível no site www.pmacaubas.transparenciaoficialba.com.br e garantido sua autenticidade por certificado digital ICP-BRASIL

siconfi Sistema de Informações Contábeis e Fiscais do Setor Público Brasileiro TESOURO NACIONAL	Relatório de Gestão Fiscal
	Prefeitura Municipal de Macaúbas - BA (Poder Executivo)
	Orçamentos Fiscal e da Seguridade Social
	CNPJ:
	Exercício: 2023
	Período de referência: 3º quadrimestre

RGF-Anexo 05 | Tabela 5.0 - Demonstrativo da Disponibilidade de Caixa e dos Restos a Pagar

Notas Explicativas	Valores
	31/12/2023
Notas Explicativas	-
Notas Explicativas	-

RGF-Anexo 06 | Tabela 6.0 - Demonstrativo Simplificado do Relatório de Gestão Fiscal

Receita Corrente Líquida	Valor Até o Quadrimestre
	VALOR ATÉ O QUADRIMESTRE DE REFERÊNCIA
Receita Corrente Líquida	-
Receita Corrente Líquida	160.283.238,65
Receita Corrente Líquida Ajustada para Cálculo dos Limites de Endividamento	158.798.698,70
Receita Corrente Líquida Ajustada para Cálculo dos Limites da Despesa com Pessoal	155.462.229,65

RGF-Anexo 06 | Tabela 6.0 - Demonstrativo Simplificado do Relatório de Gestão Fiscal

Despesa com Pessoal	Valor Realizado no Período	
	VALOR	% SOBRE A RCL AJUSTADA
Despesa com Pessoal	-	-
Despesa Total com Pessoal - DTP	85.073.219,28	54,72
Limite Máximo (incisos I, II e III art. 20 da LRF) - <-%>	83.949.604,01	54,00
Limite Prudencial (parágrafo único art. 22 da LRF) - <-%>	81.463.732,44	52,40
Limite de Alerta (inciso II do §1º do art. 59 da LRF) - <-%>	75.554.643,61	48,60

RGF-Anexo 06 | Tabela 6.0 - Demonstrativo Simplificado do Relatório de Gestão Fiscal

Dívida Consolidada	Comparativo do Saldo da Dívida	
	VALOR ATÉ O QUADRIMESTRE DE REFERÊNCIA	% SOBRE A RCL AJUSTADA
Dívida Consolidada	-	-
Dívida Consolidada Líquida	78.584.609,59	50,55
Limite Definido por Resolução do Senado Federal	190.558.438,44	122,58

RGF-Anexo 06 | Tabela 6.0 - Demonstrativo Simplificado do Relatório de Gestão Fiscal

Garantias de Valores	Comparativo do Saldo de Garantia	
	VALOR ATÉ O QUADRIMESTRE DE REFERÊNCIA	% SOBRE A RCL AJUSTADA
Garantias de Valores	-	-
Total das Garantias Concedidas	0,00	0,00
Limite Definido por Resolução do Senado Federal	190.558.438,44	122,58

RGF-Anexo 06 | Tabela 6.0 - Demonstrativo Simplificado do Relatório de Gestão Fiscal

Operações de Crédito	Valor Realizado no Período	
	VALOR ATÉ O QUADRIMESTRE DE REFERÊNCIA	% SOBRE A RCL AJUSTADA
Operações de Crédito	-	-
Operações de Crédito Internas e Externas	103.916,08	0,07
Limite Definido pelo Senado Federal para Operações de Crédito Externas e Internas	25.420.534,66	16,35
Operações de Crédito por Antecipação da Receita	0,00	0,00
Limite Definido pelo Senado Federal para Operações de Crédito por Antecipação da Receita	11.121.483,92	7,15

RGF-Anexo 06 | Tabela 6.0 - Demonstrativo Simplificado do Relatório de Gestão Fiscal

Restos a Pagar	Restos a Pagar e Disponibilidade de Caixa	
	RESTOS A PAGAR EMPENHADOS E NÃO LIQUIDADOS DO EXERCÍCIO	DISPONIBILIDADE DE CAIXA LÍQUIDA (APÓS A INSCRIÇÃO EM RESTOS A PAGAR NÃO PROCESSADOS DO EXERCÍCIO)
Restos a Pagar	-	-
Valor Total	307.091,73	14.963.590,94

RGF-Anexo 06 | Tabela 6.0 - Demonstrativo Simplificado do Relatório de Gestão Fiscal

Notas Explicativas	Valores
	31/12/2023
Notas Explicativas	-
Notas Explicativas	-