



DIÁRIO OFICIAL

PREFEITURA MUNICIPAL DE MACAUBAS - BA

TERÇA-FEIRA – 09 DE JANEIRO DE 2024 - ANO IV – EDIÇÃO Nº 05

Edição eletrônica disponível no site www.pmmacaubas.transparenciaoficialba.com.br e garantido sua autenticidade por certificado digital ICP-BRASIL

PREFEITURA MUNICIPAL DE MACAÚBAS PÚBLICA:

- REPUBLICAÇÃO/ RELATÓRIO RESUMIDO DA EXECUÇÃO ORÇAMENTÁRIA (6º BIMESTRE)/2021.
- REPUBLICAÇÃO/ RELATÓRIO RESUMIDO DA EXECUÇÃO ORÇAMENTÁRIA (6º BIMESTRE)/2022.

**IMPrensa OFICIAL
UMA GESTÃO LEGAL
E TRANSPARENTE**

- Gestor(a): Aloísio Miguel Rebonato
- Praça Imaculada Conceição, Nº 1251 - Centro
- Tel: (77) 3473-1461



DIÁRIO OFICIAL

PREFEITURA MUNICIPAL DE MACAUBAS - BA

TERÇA-FEIRA
09 DE JANEIRO DE 2024
ANO IV – EDIÇÃO Nº 05

Edição eletrônica disponível no site www.pmmacaubas.transparenciaoficialba.com.br e garantido sua autenticidade por certificado digital ICP-BRASIL

PREFEITURA MUNICIPAL DE MACAUBAS
RELATÓRIO RESUMIDO DA EXECUÇÃO ORÇAMENTÁRIA
DEMONSTRATIVO DAS RECEITAS E DESPESAS COM MANUTENÇÃO E DESENVOLVIMENTO DO ENSINO - MDE
ORÇAMENTOS FISCAL E DA SEGURIDADE SOCIAL
JANEIRO A DEZEMBRO 2021 / BIMESTRE NOVEMBRO - DEZEMBRO

RREO - ANEXO 8 (LDB, art. 72)

R\$ 1,00

RECEITA RESULTANTE DE IMPOSTOS (Arts. 212 e 212-A da Constituição Federal)		
RECEITA RESULTANTE DE IMPOSTOS	PREVISÃO ATUALIZADA (a)	RECEITAS REALIZADAS Até o Bimestre (b)
1- RECEITA DE IMPOSTOS	5.747.916,00	3.822.572,85
1.1- Receita Resultante do Imposto sobre a Propriedade Predial e Territorial Urbana – IPTU	1.195.449,00	406.510,69
1.2- Receita Resultante do Imposto sobre Transmissão Inter Vivos – ITBI	204.649,00	57.074,17
1.3- Receita Resultante do Imposto sobre Serviços de Qualquer Natureza – ISS	1.933.188,00	1.541.682,28
1.4- Receita Resultante do Imposto de Renda Retido na Fonte – IRRF	2.414.630,00	1.817.305,71
2- RECEITA DE TRANSFERÊNCIAS CONSTITUCIONAIS E LEGAIS	44.185.630,00	56.897.553,47
2.1- Cota-Parte FPM	37.115.815,00	46.818.478,43
2.1.1- Parcela referente à CF, art. 159, I, alínea b	33.821.526,00	43.248.351,97
2.1.2- Parcela referente à CF, art. 159, I, alíneas d e e	3.294.289,00	3.570.126,46
2.2- Cota-Parte ICMS	5.930.467,00	8.727.211,60
2.3- Cota-Parte IPI-Exportação	54.061,00	64.853,41
2.4- Cota-Parte ITR	9.415,00	3.997,89
2.5- Cota-Parte IPVA	1.075.872,00	1.283.012,14
2.6- Cota-Parte IOF-Ouro	0,00	0,00
2.7- Compensações Financeiras Provenientes de Impostos e Transferências Constitucionais	0,00	0,00
3- TOTAL DA RECEITA RESULTANTE DE IMPOSTOS (1 + 2)	49.933.546,00	60.720.126,32
4- TOTAL DESTINADO AO FUNDEB - 20% DE ((2.1.1) + (2.2) + (2.3) + (2.4) + (2.5))	8.178.268,20	10.652.513,25
5- VALOR MÍNIMO A SER APLICADO EM MDE ALÉM DO VALOR DESTINADO AO FUNDEB - 5% DE ((2.1.1) + (2.2) + (2.3) + (2.4) + (2.5)) + 25% DE ((1.1) + (1.2) + (1.3) + (1.4) + (2.1.2)+ (2.6)+ (2.7))	4.305.118,30	4.514.546,18
<u>FUNDEB</u>		
RECEITAS RECEBIDAS DO FUNDEB NO EXERCÍCIO	PREVISÃO ATUALIZADA (a)	RECEITAS REALIZADAS Até o Bimestre (b)
6- RECEITAS RECEBIDAS DO FUNDEB	39.602.345,74	38.861.480,07
6.1- FUNDEB - Impostos e Transferências de Impostos	28.399.717,34	27.658.851,67
6.1.1- Principal	28.240.306,00	27.499.440,33



DIÁRIO OFICIAL

PREFEITURA MUNICIPAL DE MACAUBAS - BA

TERÇA-FEIRA
09 DE JANEIRO DE 2024
ANO IV – EDIÇÃO Nº 05

Edição eletrônica disponível no site www.pmacaubas.transparenciaoficialba.com.br e garantido sua autenticidade por certificado digital ICP-BRASIL

6.1.2- Rendimento de Aplicação Financeira		159.411,34		159.411,34	
6.2- FUNDEB - Complementação da União - VAAF		9.062.327,82		9.062.327,82	
6.2.1- Principal		9.062.327,82		9.062.327,82	
6.2.2- Rendimento de Aplicação Financeira		0,00		0,00	
6.3- FUNDEB - Complementação da União - VAAT		2.140.300,58		2.140.300,58	
6.3.1- Principal		2.140.300,58		2.140.300,58	
6.3.2- Rendimento de Aplicação Financeira		0,00		0,00	
7- RESULTADO LÍQUIDO DAS TRANSFERÊNCIAS DO FUNDEB (6.1.1 – 4)¹		20.062.037,80		16.846.927,08	
RECURSOS RECEBIDOS EM EXERCÍCIOS ANTERIORES E NÃO UTILIZADOS (SUPERÁVIT)				VALOR	
8- TOTAL DOS RECURSOS DE SUPERÁVIT					3.585.225,69
8.1- Superávit do Exercício Imediatamente Anterior					1.264.622,54
8.2- Superávit Residual de Outros Exercícios					2.320.603,15
9- TOTAL DOS RECURSOS DO FUNDEB DISPONÍVEIS PARA UTILIZAÇÃO (6 +8)					42.446.705,76
DESPESAS COM RECURSOS DO FUNDEB (Por Área de Atuação)⁶	DOTAÇÃO ATUALIZADA (c)	DESPESAS EMPENHADAS Até o Bimestre (d)	DESPESAS LIQUIDADAS Até o Bimestre (e)	DESPESAS PAGAS Até o Bimestre (f)	INSCRITAS EM RESTOS A PAGAR NÃO PROCESSADOS (g)
10- PROFISSIONAIS DA EDUCAÇÃO BÁSICA	33.990.000,00	32.918.201,27	32.884.767,30	28.418.201,27	33.433,97
10.1- Educação Infantil	3.037.000,00	2.982.022,41	2.982.022,41	2.982.022,41	0,00
10.1.1- Creche	700.000,00	700.000,00	700.000,00	700.000,00	0,00
10.1.2- Pré-escola	2.337.000,00	2.282.022,41	2.282.022,41	2.282.022,41	0,00
10.2- Ensino Fundamental	30.953.000,00	29.936.178,86	29.902.744,89	25.436.178,86	33.433,97
11- OUTRAS DESPESAS	3.258.427,00	3.118.840,96	3.118.840,96	2.993.535,18	0,00
11.1- Educação Infantil	2.358.014,58	2.279.210,23	2.279.210,23	2.279.210,23	0,00
11.1.1- Creche	2.358.014,58	2.279.210,23	2.279.210,23	2.279.210,23	0,00
11.1.2- Pré-escola	0,00	0,00	0,00	0,00	0,00
11.2- Ensino Fundamental	900.412,42	839.630,73	839.630,73	714.324,95	0,00
12- TOTAL DAS DESPESAS COM RECURSOS DO FUNDEB (10 + 11)	37.248.427,00	36.037.042,23	36.003.608,26	31.411.736,45	33.433,97
INDICADORES DO FUNDEB					
DESPESAS CUSTEADAS COM RECEITAS DO FUNDEB RECEBIDAS NO EXERCÍCIO	DESPESAS EMPENHADAS Até o Bimestre(d)	DESPESAS LIQUIDADAS Até o Bimestre(e)	DESPESAS PAGAS Até o Bimestre(f)	INSCRITAS EM RESTOS A PAGAR NÃO PROCESSADOS (g)	INSCRITAS EM RESTOS A PAGAR NÃO PROCESSADOS (SEM DISPONIBILIDADE DE CAIXA) (h)⁷
13- Total das Despesas do FUNDEB com Profissionais da Educação Básica	32.918.201,27	32.918.201,27	28.418.201,27	0,00	0,00
14- Total das Despesas custeadas com FUNDEB - Impostos e Transferências de Impostos	24.834.413,83	24.834.413,83	24.834.413,83	0,00	0,00
15- Total das Despesas custeadas com FUNDEB - Complementação da União - VAAF	9.062.327,82	9.062.327,82	9.062.327,82	0,00	0,00

www.macaubas.ba.gov.br

Praça Imaculada Conceição, Nº 1251 - Centro | Tel: 77 3473-1461 | Gestor(a): Aloísio Miguel Rebonato



DIÁRIO OFICIAL

PREFEITURA MUNICIPAL DE MACAUBAS - BA

TERÇA-FEIRA
09 DE JANEIRO DE 2024
ANO IV – EDIÇÃO Nº 05

Edição eletrônica disponível no site www.pmacaubas.transparenciaoficialba.com.br e garantido sua autenticidade por certificado digital ICP-BRASIL

16- Total das Despesas custeadas com FUNDEB - Complementação da União - VAAT	2.140.300,58	2.140.300,58	2.140.300,58	0,00	0,00	
17- Total das Despesas custeadas com FUNDEB - Complementação da União - VAAT Aplicadas na Educação Infantil	2.140.300,58	2.140.300,58	2.140.300,58	0,00	0,00	
18- Total das Despesas custeadas com FUNDEB - Complementação da União - VAAT Aplicadas em Despesa de Capital	296.121,00	296.121,00	296.121,00	0,00	0,00	
INDICADORES - Art. 212-A, inciso XI e § 3º - Constituição Federal²	VALOR EXIGIDO (i)	VALOR APLICADO (j)	VALOR CONSIDERADO APÓS DEDUÇÕES (k)	% APLICADO (l)		
19- Mínimo de 70% do FUNDEB na Remuneração dos Profissionais da Educação Básica	27.203.036,05	32.918.201,27	32.918.201,27	84,71		
20 - Percentual de 50% da Complementação da União ao FUNDEB (VAAT) na Educação Infantil	1.070.150,29	2.140.300,58	2.140.300,58	100,00		
21- Mínimo de 15% da Complementação da União ao FUNDEB - VAAT em Despesas de Capital	321.045,09	296.121,00	296.121,00	13,84		
INDICADOR - Art.25, § 3º - Lei nº 14.113, de 2020 - (Máximo de 10% de Superávit)³	VALOR PERMITIDO (m)	VALOR NÃO APLICADO (n)	VALOR NÃO APLICADO APÓS AJUSTE (o)	% NÃO APLICADO ((p)		
22- Total da Receita Recebida e não Aplicada no Exercício	3.886.148,01	2.824.437,84	2.824.437,84	7,27		
INDICADOR - Art.25, § 3º - Lei nº 14.113, de 2020 - (Aplicação do Superávit de Exercício Anterior)³	VALOR DE SUPERÁVIT PERMITIDO NO EXERCÍCIO ANTERIOR (q)	VALOR NÃO APLICADO NO EXERCÍCIO ANTERIOR (r)	VALOR DE SUPERÁVIT APLICADO ATÉ O PRIMEIRO QUADRIMESTRE (s)	VALOR APLICADO ATÉ O PRIMEIRO QUADRIMESTRE QUE INEGRARÁ O LIMITE CONSTITUCIONAL (t)	VALOR APLICADO APÓS O PRIMEIRO QUADRIMESTRE (u)	VALOR NÃO APLICADO (v)
23- Total das Despesas custeadas com Superávit do FUNDEB	1.503.888,79	1.264.622,54	0,00	0,00	0,00	1.264.622,54
23.1- Total das Despesas custeadas com FUNDEB - Impostos e Transferências de Impostos	1.129.113,29	1.264.622,54	0,00	0,00	0,00	1.264.622,54
23.2- Total das Despesas custeadas com FUNDEB - Complementação da União (VAAF + VAAT)	374.775,50	0,00	0,00	0,00	0,00	0,00
<u>DESPESAS COM MANUTENÇÃO E DESENVOLVIMENTO DO ENSINO – MDE - CUSTEADAS COM RECEITA DE IMPOSTOS (EXCETO FUNDEB)</u>						
DESPESAS COM AÇÕES TÍPICAS DE MDE - RECEITAS DE IMPOSTOS - EXCETO FUNDEB (Por Área de Atuação)⁶	DOTAÇÃO ATUALIZADA (c)	DESPESAS EMPENHADAS Até o Bimestre (d)	DESPESAS LIQUIDADAS Até o Bimestre (e)	DESPESAS PAGAS Até o Bimestre (f)	INSCRITAS EM RESTOS A PAGAR NÃO PROCESSADOS (g)	

www.macaubas.ba.gov.br

Praça Imaculada Conceição, N° 1251 - Centro | Tel: 77 3473-1461 | Gestor(a): Aloísio Miguel Rebonato



DIÁRIO OFICIAL

PREFEITURA MUNICIPAL DE MACAUBAS - BA

TERÇA-FEIRA
09 DE JANEIRO DE 2024
ANO IV – EDIÇÃO Nº 05

Edição eletrônica disponível no site www.pmacaubas.transparenciaoficialba.com.br e garantido sua autenticidade por certificado digital ICP-BRASIL

24- EDUCAÇÃO INFANTIL	186.138,00	18.600,00	18.600,00	16.740,00	0,00
24.1- Creche	186.138,00	18.600,00	18.600,00	16.740,00	0,00
24.2- Pré-escola	0,00	0,00	0,00	0,00	0,00
25- ENSINO FUNDAMENTAL	6.107.580,00	3.422.447,84	3.422.447,84	3.348.003,47	0,00
26- TOTAL DAS DESPESAS COM AÇÕES TÍPICAS DE MDE (24 + 25)	6.293.718,00	3.441.047,84	3.441.047,84	3.364.743,47	0,00
APURAÇÃO DAS DESPESAS PARA FINS DE LIMITE MÍNIMO CONSTITUCIONAL				VALOR	
27- TOTAL DAS DESPESAS DE MDE CUSTEADAS COM RECURSOS DE IMPOSTOS (FUNDEB E RECEITA DE IMPOSTOS) = (L14(d ou e) + L26(d ou e) + L23.1(t))				28.275.461,67	
28 (-) RESULTADO LÍQUIDO DAS TRANSFERÊNCIAS DO FUNDEB = (L7)				16.846.927,08	
29 (-) RESTOS A PAGAR NÃO PROCESSADOS INSCRITOS NO EXERCÍCIO SEM DISPONIBILIDADE FINANCEIRA DE RECURSOS DO FUNDEB IMPOSTOS ⁴ = (L14h)				0,00	
30 (-) RESTOS A PAGAR NÃO PROCESSADOS INSCRITOS NO EXERCÍCIO SEM DISPONIBILIDADE FINANCEIRA DE RECURSOS DE IMPOSTOS ⁴ e ⁷				0,00	
31 (-) CANCELAMENTO, NO EXERCÍCIO, DE RESTOS A PAGAR INSCRITOS COM DISPONIBILIDADE FINANCEIRA DE RECURSOS DE IMPOSTOS VINCULADOS AO ENSINO = (L34.1(ac) + L34.2(ac))				0,00	
32- TOTAL DAS DESPESAS PARA FINS DE LIMITE (27 - (28 + 29 + 30 + 31))				11.428.534,59	
APURAÇÃO DO LIMITE MÍNIMO CONSTITUCIONAL ²e ⁵			VALOR EXIGIDO (x)	VALOR APLICADO (w)	% APLICADO (y)
33- APLICAÇÃO EM MDE SOBRE A RECEITA DE IMPOSTOS			15.180.031,58	11.428.534,59	18,82
RESTOS A PAGAR INSCRITOS EM EXERCÍCIOS ANTERIORES COM DISPONIBILIDADE FINANCEIRA DE RECURSOS DE IMPOSTOS E DO FUNDEB	SALDO INICIAL (z)	RP LIQUIDADOS (aa)	RP PAGOS (ab)	RP CANCELADOS (ac)	SALDO FINAL (ad)=(z)-(ab)-(ac)
34- RESTOS A PAGAR DE DESPESAS COM MDE	225.182,86	0,00	225.182,86	0,00	0,00
34.1 - Executadas com Recursos de Impostos e Transferências de Impostos	294,14	0,00	294,14	0,00	0,00
34.2 - Executadas com Recursos do FUNDEB - Impostos	224.888,72	0,00	224.888,72	0,00	0,00
34.3 - Executadas com Recursos do FUNDEB - Complementação da União (VAAT + VAAF)	0,00	0,00	0,00	0,00	0,00
OUTRAS INFORMAÇÕES PARA CONTROLE					
RECEITAS ADICIONAIS PARA FINANCIAMENTO DO ENSINO			PREVISÃO ATUALIZADA (a)	RECEITAS REALIZADAS Até o Bimestre (b)	
35- RECEITA DE TRANSFERÊNCIAS DO FNDE (INCLUINDO RENDIMENTOS DE APLICAÇÃO FINANCEIRA)			3.377.408,00	2.254.918,44	
35.1- Salário-Educação			1.121.330,00	869.821,45	
35.2- PDDE			49.114,00	4.020,00	
35.3- PNAE			927.570,00	724.171,80	
35.4 - PNATE			851.442,00	656.905,19	
35.5- Outras Transferências do FNDE			427.952,00	0,00	
36- RECEITA DE TRANSFERÊNCIAS DE CONVÊNIO			140.000,00	849.548,70	
37- RECEITA DE ROYALTIES DESTINADOS À EDUCAÇÃO			0,00	0,00	
38- RECEITA DE OPERAÇÕES DE CRÉDITO VINCULADAS À EDUCAÇÃO			10.000,00	0,00	
39- OUTRAS RECEITAS PARA FINANCIAMENTO DO ENSINO			600.000,00	29.211,25	

www.macaubas.ba.gov.br

Praça Imaculada Conceição, Nº 1251 - Centro | Tel: 77 3473-1461 | Gestor(a): Aloísio Miguel Rebonato



DIÁRIO OFICIAL

PREFEITURA MUNICIPAL DE MACAUBAS - BA

TERÇA-FEIRA
09 DE JANEIRO DE 2024
ANO IV – EDIÇÃO Nº 05

Edição eletrônica disponível no site www.pmacaubas.transparenciaoficialba.com.br e garantido sua autenticidade por certificado digital ICP-BRASIL

40-TOTAL DAS RECEITAS ADICIONAIS PARA FINANCIAMENTO DO ENSINO = (35 + 36 + 37 + 38 + 39)				4.127.408,00	3.133.678,39
OUTRAS DESPESAS COM EDUCAÇÃO (Por Área de Atuação) ⁶	DOTAÇÃO ATUALIZADA (c)	DESPESAS EMPENHADAS Até o Bimestre (d)	DESPESAS LIQUIDADAS Até o Bimestre (e)	DESPESAS PAGAS Até o Bimestre (f)	INSCRITAS EM RESTOS A PAGAR NÃO PROCESSADOS (g)
41- EDUCAÇÃO INFANTIL	134.584,00	0,00	0,00	0,00	0,00
41.1- Creche	134.584,00	0,00	0,00	0,00	0,00
41.2- Pré-escola	0,00	0,00	0,00	0,00	0,00
42- ENSINO FUNDAMENTAL	7.425.758,00	1.942.318,82	1.942.318,82	1.942.318,82	0,00
43- ENSINO MÉDIO	151.200,00	0,00	0,00	0,00	0,00
44- ENSINO SUPERIOR	0,00	0,00	0,00	0,00	0,00
45- ENSINO PROFISSIONAL NÃO INTEGRADO AO ENSINO REGULAR	0,00	0,00	0,00	0,00	0,00
46- TOTAL DAS OUTRAS DESPESAS COM EDUCAÇÃO (41 + 42 + 43 + 44 + 45)	7.711.542,00	1.942.318,82	1.942.318,82	1.942.318,82	0,00
TOTAL GERAL DAS DESPESAS COM EDUCAÇÃO	DOTAÇÃO ATUALIZADA Até o Bimestre (c)	DESPESAS EMPENHADAS Até o Bimestre (d)	DESPESAS LIQUIDADAS Até o Bimestre (e)	DESPESAS PAGAS Até o Bimestre (f)	INSCRITAS EM RESTOS A PAGAR NÃO PROCESSADOS (g)
47- TOTAL GERAL DAS DESPESAS COM EDUCAÇÃO (12 + 26 + 46)	51.359.969,00	41.451.222,04	41.417.788,07	36.749.429,05	33.433,97
47.1- Despesas Correntes	47.625.219,00	40.471.987,23	40.438.553,26	35.847.044,24	33.433,97
47.1.1- Pessoal Ativo	40.626.659,00	37.670.996,15	37.637.562,18	33.170.996,15	33.433,97
47.1.2- Pessoal Inativo	0,00	0,00	0,00	0,00	0,00
47.1.3-Transferências às instituições comunitárias, confessionais ou filantrópicas sem fim lucrativos	218,00	0,00	0,00	0,00	0,00
47.1.4- Outras Despesas Correntes	6.998.342,00	2.800.991,08	2.800.991,08	2.676.048,09	0,00
47.2- Despesas de Capital	3.734.750,00	979.234,81	979.234,81	902.384,81	0,00
47.2.1- Transferências às instituições comunitárias, confessionais ou filantrópicas sem fim lucrativos	0,00	0,00	0,00	0,00	0,00
47.2.2- Outras Despesas Capital	3.734.750,00	979.234,81	979.234,81	902.384,81	0,00
CONTROLE DA DISPONIBILIDADE FINANCEIRA E CONCILIAÇÃO BANCÁRIA		FUNDEB (ae)		SALÁRIO EDUCAÇÃO (af)	
48- Disponibilidade Financeira em 31 de Dezembro de 2020			524.688,18		445.764,82
49- (+) Ingresso de Recursos até o Bimestre (orçamentário)			38.861.480,07		869.821,45
50- (-) Pagamentos Efetuados até o Bimestre (orçamentário e restos a pagar)			31.636.625,17		497.752,73
51- (=) Disponibilidade Financeira até o Bimestre			7.749.543,08		817.833,54
52- (+) Ajustes Positivos (Retenções e Outros Valores Extraorçamentários)			220.630,86		21.543,05
53- (-) Ajustes Negativos (Outros Valores Extraorçamentários)			0,00		0,00
54- (=) Saldo Financeiro Conciliado (Saldo Bancário)			7.970.173,94		839.376,59



DIÁRIO OFICIAL

PREFEITURA MUNICIPAL DE MACAUBAS - BA

TERÇA-FEIRA
09 DE JANEIRO DE 2024
ANO IV – EDIÇÃO Nº 05

Edição eletrônica disponível no site www.pmacaubas.transparenciaoficialba.com.br e garantido sua autenticidade por certificado digital ICP-BRASIL

PREFEITURA MUNICIPAL DE MACAUBAS RELATÓRIO RESUMIDO DA EXECUÇÃO ORÇAMENTÁRIA DEMONSTRATIVO DAS RECEITAS E DESPESAS COM AÇÕES E SERVIÇOS PÚBLICOS DE SAÚDE

ORÇAMENTOS FISCAL E DA SEGURIDADE SOCIAL

JANEIRO A DEZEMBRO 2021/ BIMESTRE NOVEMBRO - DEZEMBRO

RREO - ANEXO 12 (LC 141/2012, art. 35)

R\$ 1,00

RECEITAS RESULTANTES DE IMPOSTOS E TRANSFERÊNCIAS CONSTITUCIONAIS E LEGAIS	PREVISÃO INICIAL	PREVISÃO ATUALIZADA (a)	RECEITAS REALIZADAS	
			Até o Bimestre (b)	% (b/a) x 100
RECEITA DE IMPOSTOS (I)	5.747.916,00	5.747.916,00	3.822.572,85	66,50
Receita Resultante do Imposto Predial e Territorial Urbano - IPTU	1.195.449,00	1.195.449,00	406.510,69	34,00
IPTU	440.897,00	440.897,00	202.947,22	46,03
Multas, Juros de Mora, Dívida Ativa e Outros Encargos do IPTU	754.552,00	754.552,00	203.563,47	26,98
Receita Resultante do Imposto sobre Serviços de Qualquer Natureza - ITBI	204.649,00	204.649,00	57.074,17	27,89
ITBI	162.754,00	162.754,00	57.074,17	35,07
Multas, Juros de Mora, Dívida Ativa e Outros Encargos do ITBI	41.895,00	41.895,00	0,00	0,00
Receita Resultante do Imposto sobre Serviços de Qualquer Natureza - ISS	1.933.188,00	1.933.188,00	1.541.682,28	79,75
ISS	1.821.171,00	1.821.171,00	1.541.682,28	84,65
Multas, Juros de Mora, Dívida Ativa e Outros Encargos do ISS	112.017,00	112.017,00	0,00	0,00
Receita Resultante do Imposto sobre a Renda e Proventos de Qualquer Natureza Retido na Fonte - IRRF	2.414.630,00	2.414.630,00	1.817.305,71	75,26
RECEITA DE TRANSFERÊNCIAS CONSTITUCIONAIS E LEGAIS (II)	51.152.643,00	51.152.643,00	53.327.427,01	104,25
Cota-Parte FPM	42.276.907,00	42.276.907,00	43.248.351,97	102,30
Cota-Parte ITR	11.769,00	11.769,00	3.997,89	33,97
Cota-Parte do IPVA	1.344.840,00	1.344.840,00	1.283.012,14	95,40
Cota-Parte do ICMS	7.413.084,00	7.413.084,00	8.727.211,60	117,73
Cota-Parte do IPI - Exportação	67.577,00	67.577,00	64.853,41	95,97
Compensações Financeiras Provenientes de Impostos e Transferências Constitucionais	38.466,00	38.466,00	0,00	0,00
Desoneração ICMS (LC 87/96)	38.466,00	38.466,00	0,00	0,00
Outras	0,00	0,00	0,00	0,00
TOTAL DAS RECEITAS RESULTANTES DE IMPOSTOS E TRANSFERÊNCIAS CONSTITUCIONAIS E LEGAIS - (III) = (I) + (II)	56.900.559,00	56.900.559,00	57.149.999,86	100,44

DESPESAS COM AÇÕES E SERVIÇOS PÚBLICOS DE SAÚDE (ASPS) - POR SUBFUNÇÃO E CATEGORIA ECONÔMICA	DOTAÇÃO INICIAL	DOTAÇÃO ATUALIZADA (c)	DESPESAS EMPENHADAS		DESPESAS LIQUIDADAS		DESPESAS PAGAS		Inscritas em Restos a Pagar Não Processados (g)
			Até o bimestre (d)	% (d/c) x 100	Até o bimestre (e)	% (e/c) x 100	Até o bimestre (f)	% (f/c) x 100	
ATENÇÃO BÁSICA (IV)	8.693.749,00	7.099.691,12	7.085.895,41	99,81	7.085.895,41	99,81	6.890.918,57	97,06	0,00
Despesas Correntes	8.550.369,00	7.090.974,25	7.077.178,54	99,81	7.077.178,54	99,81	6.882.201,70	97,06	0,00
Despesas de Capital	143.380,00	8.716,87	8.716,87	100,00	8.716,87	100,00	8.716,87	100,00	0,00
ASSISTÊNCIA HOSPITALAR E AMBULATORIAL (V)	1.698.055,00	3.889.070,25	3.889.070,25	100,00	3.889.070,25	100,00	3.715.425,01	95,54	0,00
Despesas Correntes	1.642.948,00	3.772.982,75	3.772.982,75	100,00	3.772.982,75	100,00	3.599.337,51	95,40	0,00
Despesas de Capital	55.107,00	116.087,50	116.087,50	100,00	116.087,50	100,00	116.087,50	100,00	0,00
SUPOORTE PROFILÁTICO E TERAPÊUTICO (VI)	27.546,00	240.831,82	240.831,82	100,00	240.831,82	100,00	240.765,62	99,97	0,00
Despesas Correntes	27.546,00	240.831,82	240.831,82	100,00	240.831,82	100,00	240.765,62	99,97	0,00
Despesas de Capital	0,00	0,00	0,00	0,00	0,00	0,00	0,00	0,00	0,00
VIGILÂNCIA SANITÁRIA (VII)	0,00	0,00	0,00	0,00	0,00	0,00	0,00	0,00	0,00
Despesas Correntes	0,00	0,00	0,00	0,00	0,00	0,00	0,00	0,00	0,00
Despesas de Capital	0,00	0,00	0,00	0,00	0,00	0,00	0,00	0,00	0,00
VIGILÂNCIA EPIDEMIOLÓGICA (VIII)	0,00	13.459,00	13.459,00	100,00	13.459,00	100,00	13.459,00	100,00	0,00
Despesas Correntes	0,00	13.459,00	13.459,00	100,00	13.459,00	100,00	13.459,00	100,00	0,00
Despesas de Capital	0,00	0,00	0,00	0,00	0,00	0,00	0,00	0,00	0,00
ALIMENTAÇÃO E NUTRIÇÃO (IX)	0,00	0,00	0,00	0,00	0,00	0,00	0,00	0,00	0,00
Despesas Correntes	0,00	0,00	0,00	0,00	0,00	0,00	0,00	0,00	0,00
Despesas de Capital	0,00	0,00	0,00	0,00	0,00	0,00	0,00	0,00	0,00
OUTRAS SUBFUNÇÕES (X)	80.100,00	303.603,88	360,00	0,12	360,00	0,12	360,00	0,12	0,00
Despesas Correntes	52.554,00	303.603,88	360,00	0,12	360,00	0,12	360,00	0,12	0,00
Despesas de Capital	27.546,00	0,00	0,00	0,00	0,00	0,00	0,00	0,00	0,00
TOTAL (XI) = (IV + V + VI + VII + VIII + IX + X)	10.499.450,00	11.546.656,07	11.229.616,48	97,25	11.229.616,48	97,25	10.860.928,20	94,06	0,00

APURAÇÃO DO CUMPRIMENTO DO LIMITE MÍNIMO PARA APLICAÇÃO EM ASPS	DESPESAS EMPENHADAS (d)	DESPESAS LIQUIDADAS (e)	DESPESAS PAGAS (f)
Total das Despesas com ASPS (XII) = (XI)	11.229.616,48	11.229.616,48	10.860.928,20
(-) Restos a Pagar Inscritos Indevidamente no Exercício sem Disponibilidade Financeira (XIII)	0,00	N/A	N/A
(-) Despesas Custeadas com Recursos Vinculados à Parcela do Percentual Mínimo que não foi Aplicada em ASPS em Exercícios Anteriores (XIV)	0,00	0,00	0,00
(-) Despesas Custeadas com Disponibilidade de Caixa Vinculada aos Restos a Pagar Cancelados (XV)	0,00	0,00	0,00
(=) VALOR APLICADO EM ASPS (XVI) = (XII - XIII - XIV - XV)	11.229.616,48	11.229.616,48	10.860.928,20
Despesa Mínima a ser Aplicada em ASPS (XVII) = (III) x 15% (LC 141/2012)			8.572.499,97
Despesa Mínima a ser Aplicada em ASPS (XVII) = (III) x % (Lei Orgânica Municipal)			N/A
Diferença entre o Valor Aplicado e a Despesa Mínima a ser Aplicada (XVIII) = (XVI (d ou e) - XVII)	2.657.116,51	2.657.116,51	2.288.428,23
Limite não Cumprido (XIX) = (XVIII) (Quando valor for inferior a zero)	0,00	0,00	0,00
PERCENTUAL DA RECEITA DE IMPOSTOS E TRANSFERÊNCIAS CONSTITUCIONAIS E LEGAIS APLICADO EM ASPS (XVI / III)*100 (mínimo de 15% conforme LC nº 141/2012 ou % da Lei Orgânica Municipal)	19,64	19,64	19,00

www.macaubas.ba.gov.br

Praça Imaculada Conceição, Nº 1251 - Centro | Tel: 77 3473-1461 | Gestor(a): Aloísio Miguel Rebonato



DIÁRIO OFICIAL

PREFEITURA MUNICIPAL DE MACAUBAS - BA

TERÇA-FEIRA
09 DE JANEIRO DE 2024
ANO IV – EDIÇÃO Nº 05

Edição eletrônica disponível no site www.pmacaubas.transparenciaoficialba.com.br e garantido sua autenticidade por certificado digital ICP-BRASIL

CONTROLE DO VALOR REFERENTE AO PERCENTUAL MÍNIMO NÃO CUMPRIDO EM EXERCÍCIOS ANTERIORES PARA FINS DE APLICAÇÃO DOS RECURSOS VINCULADOS CONFORME ARTIGOS 25 E 26 DA LC 141/2012	Saldo Inicial (no exercício atual) (h)	Despesas Custeadas no Exercício de Referência			Saldo Final (não aplicado) (l) = (h - (i ou j))
		Empenhadas (i)	Liquidadas (j)	Pagas (k)	
Diferença de limite não cumprido em 2020	0,00	0,00	0,00	0,00	0,00
Diferença de limite não cumprido em 2019	0,00	0,00	0,00	0,00	0,00
Diferença de limite não cumprido em 2018	0,00	0,00	0,00	0,00	0,00
Diferença de limite não cumprido em exercícios anteriores	0,00	0,00	0,00	0,00	0,00
TOTAL DA DIFERENÇA DE LIMITE NÃO CUMPRIDO EM EXERCÍCIOS ANTERIORES (XX)	0,00	0,00	0,00	0,00	0,00

EXERCÍCIO DO EMPENHO ²	Valor Mínimo para aplicação em ASPS (m)	Valor aplicado em ASPS no exercício (n)	Valor aplicado além do limite mínimo (o) = (n - m), se < 0, então (o) = 0	Total inscrito em RP no exercício (p)	RPNP Inscritos Indevidamente no Exercício sem Disponibilidade Financeira q = (XIII d)	Valor inscrito em RP considerado no Limite (r) = (p - (o + q)) se < 0, então (r) = (0)	Total de RP pagos (s)	Total de RP a pagar (t)	Total de RP cancelados ou prescritos (u)	Diferença entre o valor aplicado além do limite e o total de RP cancelados (v) = ((o + q) - u))
Empenhos 2021	8.572.499,97	11.229.616,48	2.657.116,51	368.688,28	0,00	0,00	0,00	368.688,28	0,00	2.657.116,51
Empenhos 2020	6.618.442,29	7.656.135,31	1.037.693,02	0,00	0,00	0,00	0,00	0,00	0,00	1.037.693,02
Empenhos 2019	6.838.862,88	8.733.752,77	1.894.889,89	1.021.526,46	130.245,33	0,00	0,00	1.021.526,46	0,00	2.025.135,22
Empenhos 2018	6.303.664,77	7.573.905,62	1.270.240,85	0,00	0,00	0,00	0,00	0,00	0,00	1.270.240,85
Empenhos 2017	5.507.996,14	8.401.299,41	2.893.303,27	0,00	0,00	0,00	0,00	0,00	0,00	2.893.303,27
Empenhos 2016	5.627.606,01	7.339.137,82	1.711.531,81	0,00	0,00	0,00	0,00	0,00	0,00	1.711.531,81
Empenhos 2015	5.288.488,72	7.553.609,99	2.265.121,27	0,00	0,00	0,00	0,00	0,00	0,00	2.265.121,27
Empenhos 2014	4.926.565,79	5.386.302,16	459.736,37	0,00	1.903,98	0,00	0,00	0,00	0,00	461.640,35
Empenhos 2013	4.578.964,77	5.458.517,49	879.552,72	0,00	27.371,57	0,00	0,00	0,00	0,00	906.924,29

TOTAL DOS RESTOS A PAGAR CANCELADOS OU PRESCRITOS ATÉ O FINAL DO EXERCÍCIO ATUAL QUE AFETARAM O CUMPRIMENTO DO LIMITE (XXI) (soma dos saldos negativos da coluna "r")	0,00
TOTAL DOS RESTOS A PAGAR CANCELADOS OU PRESCRITOS ATÉ O FINAL DO EXERCÍCIO ANTERIOR QUE AFETARAM O CUMPRIMENTO DO LIMITE (XXII) (valor informado no demonstrativo do exercício anterior)	0,00
TOTAL DOS RESTOS A PAGAR CANCELADOS OU PRESCRITOS NO EXERCÍCIO ATUAL QUE AFETARAM O CUMPRIMENTO DO LIMITE (XXIII) = (XXI - XVII) (Artigo 24 § 1º e 2º da LC 141/2012)	0,00

CONTROLE DE RESTOS A PAGAR CANCELADOS OU PRESCRITOS CONSIDERADOS PARA FINS DE APLICAÇÃO DA DISPONIBILIDADE DE CAIXA CONFORME ARTIGO 24§ 1º e 2º DA LC 141/2012	Saldo Inicial (w)	Despesas Custeadas no Exercício de Referência			Saldo Final (não aplicado) ¹ (aa) = (w - (x ou y))
		Empenhadas (x)	Liquidadas (y)	Pagas (z)	
Restos a pagar cancelados ou prescritos em 2021 a ser compensados (XXIV)	0,00	0,00	0,00	0,00	0,00
Restos a pagar cancelados ou prescritos em 2020 a ser compensados (XXV)	0,00	0,00	0,00	0,00	0,00
Restos a pagar cancelados ou prescritos em 2019 a ser compensados (XXVI)	0,00	0,00	0,00	0,00	0,00
Restos a pagar cancelados ou prescritos em exercícios anteriores a serem compensados (XXVII)	0,00	0,00	0,00	0,00	0,00
TOTAL DE RESTOS A PAGAR CANCELADOS OU PRESCRITOS A COMPENSAR (XXVIII)	0,00	0,00	0,00	0,00	0,00

RECEITAS ADICIONAIS PARA O FINANCIAMENTO DA SAÚDE NÃO COMPUTADAS NO CÁLCULO DO MÍNIMO	PREVISÃO INICIAL	PREVISÃO ATUALIZADA (a)	RECEITAS REALIZADAS	
			Até o Bimestre (b)	% (b/a) x 100
RECEITAS DE TRANSFERÊNCIAS PARA A SAÚDE (XXIX)	24.401.615,00	24.401.615,00	21.100.976,23	86,47
Provenientes da União	20.644.692,00	20.644.692,00	20.513.955,13	99,37
Provenientes dos Estados	3.756.923,00	3.756.923,00	587.021,10	15,63
Provenientes de Outros Municípios	0,00	0,00	0,00	0,00
RECEITA DE OPERAÇÕES DE CRÉDITO INTERNAS E EXTERNAS VINCULADAS A SAÚDE (XXX)	10.000,00	10.000,00	0,00	0,00
OUTRAS RECEITAS (XXXI)	0,00	0,00	0,00	0,00
TOTAL RECEITAS ADICIONAIS PARA FINANCIAMENTO DA SAÚDE (XXXII) = (XXIX + XXX + XXXI)	24.411.615,00	24.411.615,00	21.100.976,23	86,44

DESPESAS COM SAÚDE POR SUBFUNÇÕES E CATEGORIA ECONÔMICA NÃO COMPUTADAS NO CÁLCULO DO MÍNIMO	DOTAÇÃO INICIAL	DOTAÇÃO ATUALIZADA (c)	DESPESAS EMPENHADAS		DESPESAS LIQUIDADAS		DESPESAS PAGAS		Inscritas em Restos a Pagar não Processados (g)
			Até o bimestre (d)	% (d/c) x 100	Até o bimestre (e)	% (e/c) x 100	Até o bimestre (f)	% (f/c) x 100	
ATENÇÃO BÁSICA (XXXIII)	6.898.126,00	8.032.265,58	6.647.047,51	82,75	6.647.047,51	82,75	6.335.886,17	78,88	0,00
Despesas Correntes	6.216.674,00	7.306.410,58	6.451.564,38	88,30	6.451.564,38	88,30	6.140.403,04	84,04	0,00
Despesas de Capital	681.452,00	725.855,00	195.483,13	26,93	195.483,13	26,93	195.483,13	26,93	0,00
ASSISTÊNCIA HOSPITALAR AMBULATORIAL (XXXIV)	16.447.716,00	15.642.571,51	14.612.709,43	93,42	14.612.709,43	93,42	14.211.209,55	90,85	0,00
Despesas Correntes	15.133.812,00	14.213.330,91	13.396.097,62	94,25	13.396.097,62	94,25	13.049.809,25	91,81	0,00
Despesas de Capital	1.313.904,00	1.429.240,60	1.216.611,81	85,12	1.216.611,81	85,12	1.161.400,30	81,26	0,00
SUORTE PROFILÁTICO E TERAPÊUTICO (XXXV)	353.901,00	280.465,91	198.278,09	70,70	198.278,09	70,70	183.812,64	65,54	0,00

www.macaubas.ba.gov.br

Praça Imaculada Conceição, Nº 1251 - Centro | Tel: 77 3473-1461 | Gestor(a): Aloísio Miguel Rebonato



DIÁRIO OFICIAL

PREFEITURA MUNICIPAL DE MACAUBAS - BA

TERÇA-FEIRA
09 DE JANEIRO DE 2024
ANO IV – EDIÇÃO Nº 05

Edição eletrônica disponível no site www.pmacaubas.transparenciaoficialba.com.br e garantido sua autenticidade por certificado digital ICP-BRASIL

Despesas Correntes	353.901,00	280.465,91	198.278,09	70,70	198.278,09	70,70	183.812,64	65,54	0,00
Despesas de Capital	0,00	0,00	0,00	0,00	0,00	0,00	0,00	0,00	0,00
VIGILÂNCIA SANITÁRIA (XXXVI)	0,00	0,00	0,00	0,00	0,00	0,00	0,00	0,00	0,00
Despesas Correntes	0,00	0,00	0,00	0,00	0,00	0,00	0,00	0,00	0,00
Despesas de Capital	0,00	0,00	0,00	0,00	0,00	0,00	0,00	0,00	0,00
VIGILÂNCIA EPIDEMIOLÓGICA (XXXVII)	719.426,00	1.099.771,00	919.797,74	83,64	919.797,74	83,64	919.797,74	83,64	0,00
Despesas Correntes	709.426,00	1.099.771,00	919.797,74	83,64	919.797,74	83,64	919.797,74	83,64	0,00
Despesas de Capital	10.000,00	0,00	0,00	0,00	0,00	0,00	0,00	0,00	0,00
ALIMENTAÇÃO E NUTRIÇÃO (XXXVIII)	0,00	0,00	0,00	0,00	0,00	0,00	0,00	0,00	0,00
Despesas Correntes	0,00	0,00	0,00	0,00	0,00	0,00	0,00	0,00	0,00
Despesas de Capital	0,00	0,00	0,00	0,00	0,00	0,00	0,00	0,00	0,00
OUTRAS SUBFUNÇÕES (XXXIX)	13.220,00	73.220,00	0,00	0,00	0,00	0,00	0,00	0,00	0,00
Despesas Correntes	9.915,00	69.915,00	0,00	0,00	0,00	0,00	0,00	0,00	0,00
Despesas de Capital	3.305,00	3.305,00	0,00	0,00	0,00	0,00	0,00	0,00	0,00
TOTAL DAS DESPESAS NÃO COMPUTADAS NO CÁLCULO DO MÍNIMO (XL) = (XXXIII + XXXIV + XXXV + XXXVI + XXXVII + XXXVIII + XXXIX)	24.432.389,00	25.128.294,00	22.377.832,77	89,05	22.377.832,77	89,05	21.650.706,10	86,16	0,00

DESPESAS TOTAIS COM SAÚDE EXECUTADAS COM COM RECURSOS PRÓPRIOS E COM RECURSOS TRANSFERIDOS DE OUTROS ENTES	DOTAÇÃO INICIAL	DOTAÇÃO ATUALIZADA (c)	DESPESAS EMPENHADAS		DESPESAS LIQUIDADAS		DESPESAS PAGAS		Inscritas em Restos a Pagar não Processados (g)
			Até o bimestre (d)	% (d/c) x 100	Até o bimestre (e)	% (e/c) x 100	Até o bimestre (f)	% (f/c) x 100	
ATENÇÃO BÁSICA (XLI) = (IV + XXXIII)	15.591.875,00	15.131.956,70	13.732.942,92	90,75	13.732.942,92	90,75	13.226.804,74	87,41	0,00
ASSISTÊNCIA HOSPITALAR E AMBULATORIAL (XLII) = (V + XXXIV)	18.145.771,00	19.531.641,76	18.501.779,68	94,73	18.501.779,68	94,73	17.926.634,56	91,78	0,00
SUORTE PROFILÁTICO E TERAPÊUTICO (XLIII) = (VI + XXXV)	381.447,00	521.297,73	439.109,91	84,23	439.109,91	84,23	424.578,26	81,45	0,00
VIGILÂNCIA SANITÁRIA (XLIV) = (VII + XXXVI)	0,00	0,00	0,00	0,00	0,00	0,00	0,00	0,00	0,00
VIGILÂNCIA EPIDEMIOLÓGICA (XLV) = (VIII + XXXVII)	719.426,00	1.113.230,00	933.256,74	83,83	933.256,74	83,83	933.256,74	83,83	0,00
ALIMENTAÇÃO E NUTRIÇÃO (XLVI) = (IX + XXXVIII)	0,00	0,00	0,00	0,00	0,00	0,00	0,00	0,00	0,00
OUTRAS SUBFUNÇÕES (XLVII) = (X + XXXIX)	93.320,00	376.823,88	360,00	0,10	360,00	0,10	360,00	0,10	0,00
TOTAL DAS DESPESAS COM SAÚDE (XLVIII) = (XI + XL)	34.931.839,00	36.674.950,07	33.607.449,25	91,64	33.607.449,25	91,64	32.511.634,30	88,65	0,00
(-) Despesas da Fonte: Transferências da União - inciso I do art. 5º da Lei Complementar 173/2020	24.173.941,00	24.809.846,00	22.377.832,77	90,20	22.377.832,77	90,20	21.650.706,10	87,27	0,00
TOTAL DAS DESPESAS EXECUTADAS COM RECURSOS PRÓPRIOS (XLIX)	10.757.898,00	11.865.104,07	11.229.616,48	94,64	11.229.616,48	94,64	10.860.928,20	91,54	0,00




DIÁRIO OFICIAL

PREFEITURA MUNICIPAL DE MACAUBAS - BA

TERÇA-FEIRA
09 DE JANEIRO DE 2024
ANO IV – EDIÇÃO Nº 05

Edição eletrônica disponível no site www.pmacaubas.transparenciaoficialba.com.br e garantido sua autenticidade por certificado digital ICP-BRASIL

 Sistema de Informações Contábeis e Fiscais do Setor Público Brasileiro TESOURO NACIONAL	Relatório Resumido de Execução Orçamentária
	Prefeitura Municipal de Macaúbas - BA (Poder Executivo)
	Orçamentos Fiscal e da Seguridade Social
	CNPJ:
	Exercício: 2021
	Período de referência: 6º bimestre

RREO-Anexo 14 | Tabela 14.0 - Demonstrativo Simplificado do Relatório Resumido da Execução Orçamentária - Estados, DF e Municípios

Balanco Orçamentário	Valores Até o Bimestre
Balanco Orçamentário	-
RECEITAS	
Previsão Inicial	138.513.620,00
Previsão Atualizada	138.513.620,00
Receitas Realizadas	125.181.531,93
Déficit Orçamentário	
Saldos de Exercícios Anteriores (Utilizados para Créditos Adicionais)	
DESPESAS	
Dotação Inicial	138.513.620,00
Dotação Atualizada	139.373.525,00
Despesas Empenhadas	118.001.807,74
Despesas Liquidadas	117.968.098,53
Despesas Pagas	110.938.012,78
Superávit Orçamentário	0,00

RREO-Anexo 14 | Tabela 14.0 - Demonstrativo Simplificado do Relatório Resumido da Execução Orçamentária - Estados, DF e Municípios

Despesas por Função/Subfunção	Valores Até o Bimestre
Despesas por Função/Subfunção	-
Despesas Empenhadas	118.001.807,74
Despesas Liquidadas	117.968.098,53

RREO-Anexo 14 | Tabela 14.0 - Demonstrativo Simplificado do Relatório Resumido da Execução Orçamentária - Estados, DF e Municípios

Receita Corrente Líquida - RCL	Valores Até o Bimestre
Receita Corrente Líquida - RCL	-
Receita Corrente Líquida	122.958.892,24
Receita Corrente Líquida Ajustada para Cálculo dos Limites de Endividamento	122.758.892,24
Receita Corrente Líquida Ajustada para Cálculo dos Limites da Despesa com Pessoal	119.308.892,24

RREO-Anexo 14 | Tabela 14.0 - Demonstrativo Simplificado do Relatório Resumido da Execução Orçamentária - Estados, DF e Municípios

Receitas e Despesas do Regime Próprio de Previdência dos Servidores	Valores Até o Bimestre
Receitas e Despesas do Regime Próprio de Previdência dos Servidores	-
Regime Próprio de Previdência dos Servidores - PLANO PREVIDENCIÁRIO	
Receitas Previdenciárias Realizadas	
Despesas Previdenciárias Empenhadas	
Despesas Previdenciárias Liquidadas	
Resultado Previdenciário	
Regime Próprio de Previdência dos Servidores - PLANO FINANCEIRO	
Receitas Previdenciárias Realizadas	
Despesas Previdenciárias Empenhadas	
Despesas Previdenciárias Liquidadas	
Resultado Previdenciário	

RREO-Anexo 14 | Tabela 14.0 - Demonstrativo Simplificado do Relatório Resumido da Execução Orçamentária - Estados, DF e Municípios

Resultados Primário e Nominal	Verificação das Metas dos Resultados Nominal e Primário		
	Meta Fixada no Anexo de Metas Fiscais da LDO (a)	Resultado Apurado até o Bimestre (b)	% em Relação à Meta (b/a)
Resultados Primário e Nominal	-	-	-
Resultado Primário - Acima da Linha	-9.753.324,97	14.230.114,02	-1,46
Resultado Nominal - Acima da Linha	4.391.651,54	15.665.336,67	3,57

RREO-Anexo 14 | Tabela 14.0 - Demonstrativo Simplificado do Relatório Resumido da Execução Orçamentária - Estados, DF e Municípios

Restos a Pagar por Poder e Ministério Público	Estágios dos Restos a Pagar			
	Inscrição	Cancelamento Até o Bimestre	Pagamento Até o Bimestre	Saldo a Pagar
Restos a Pagar por Poder e Ministério Público	-	-	-	-
RESTOS A PAGAR PROCESSADOS	2.127.167,80	0,00	1.751.738,72	375.429,08




DIÁRIO OFICIAL

PREFEITURA MUNICIPAL DE MACAUBAS - BA

TERÇA-FEIRA
09 DE JANEIRO DE 2024
ANO IV – EDIÇÃO Nº 05

Edição eletrônica disponível no site www.pmacaubas.transparenciaoficialba.com.br e garantido sua autenticidade por certificado digital ICP-BRASIL

 <p>siconfi Sistema de Informações Contábeis e Fiscais do Setor Público Brasileiro TESOURONACIONAL</p>	Relatório Resumido de Execução Orçamentária
	Prefeitura Municipal de Macaúbas - BA (Poder Executivo)
	Orçamentos Fiscal e da Seguridade Social
	CNPJ:
	Exercício: 2021
	Período de referência: 6º bimestre

Restos a Pagar por Poder e Ministério Público	Estágios dos Restos a Pagar			
	Inscrição	Cancelamento Até o Bimestre	Pagamento Até o Bimestre	Saldo a Pagar
Poder Executivo	2.127.167,80		1.751.738,72	375.429,08
Poder Legislativo				0,00
Poder Judiciário				0,00
Ministério Público				0,00
Defensoria Pública				0,00
RESTOS A PAGAR NÃO PROCESSADOS	53.175,00	0,00	53.175,00	0,00
Poder Executivo	53.175,00		53.175,00	0,00
Poder Legislativo				0,00
Poder Judiciário				0,00
Ministério Público				0,00
Defensoria Pública				0,00
TOTAL	2.180.342,80	0,00	1.804.913,72	375.429,08

RREO-Anexo 14 | Tabela 14.0 - Demonstrativo Simplificado do Relatório Resumido da Execução Orçamentária - Estados, DF e Municípios

Despesas com Manutenção e Desenvolvimento do Ensino	Apuração das Despesas com Ensino			
	Valor Apurado Até o Bimestre	Limites Constitucionais Anuais		Saldo a Pagar
		% Mínimo a Aplicar no Exercício	% Aplicado Até o Bimestre	
Despesas com Manutenção e Desenvolvimento do Ensino	-	-	-	-
Mínimo Anual de <18% / 25%> das Receitas de Impostos na Manutenção e Desenvolvimento do Ensino	11.428.534,59	25,00		18,82
Mínimo Anual de 70% do FUNDEB na Remuneração dos Profissionais da Educação Básica	32.918.201,27	70,00		84,71
Percentual de 50% da Complementação da União ao FUNDEB (VAAT) na Educação Infantil	2.140.300,58	50,00		100,00
Mínimo de 15% da Complementação da União ao FUNDEB (VAAT) em Despesas de Capital	296.121,00	15,00		13,84

RREO-Anexo 14 | Tabela 14.0 - Demonstrativo Simplificado do Relatório Resumido da Execução Orçamentária - Estados, DF e Municípios

Receitas de Operações de Crédito e Despesas de Capital	Apuração das Receitas de Operações de Crédito e Despesas de Capital	
	Valor Apurado no Exercício	Saldo Não Realizado
Receitas de Operações de Crédito e Despesas de Capital	-	-
Receitas de Operações de Crédito	0,00	20.000,00
Despesa de Capital Líquida	9.633.633,72	8.544.531,59

RREO-Anexo 14 | Tabela 14.0 - Demonstrativo Simplificado do Relatório Resumido da Execução Orçamentária - Estados, DF e Municípios

Projeção Atuarial dos Regimes de Previdência	Exercício de Apuração			
	Exercício	10º Exercício	20º Exercício	35º Exercício
Projeção Atuarial dos Regimes de Previdência	-	-	-	-
Plano Previdenciário				
Receitas Previdenciárias				
Despesas Previdenciárias				
Resultado Previdenciário	0,00	0,00	0,00	0,00
Plano Financeiro				
Receitas Previdenciárias				
Despesas Previdenciárias				
Resultado Previdenciário	0,00	0,00	0,00	0,00

RREO-Anexo 14 | Tabela 14.0 - Demonstrativo Simplificado do Relatório Resumido da Execução Orçamentária - Estados, DF e Municípios

Receita da Alienação de Ativos e Aplicação dos Recursos	Apuração da Receita da Alienação de Ativos e Aplicação dos Recursos	
	Valor Apurado no Exercício	Saldo a Realizar
Receita da Alienação de Ativos e Aplicação dos Recursos	-	-
Receitas da Alienação de Ativos		
Aplicação dos Recursos da Alienação de Ativos		

RREO-Anexo 14 | Tabela 14.0 - Demonstrativo Simplificado do Relatório Resumido da Execução Orçamentária - Estados, DF e Municípios

Despesas com Ações e Serviços Públicos de Saúde	Apuração das Despesas com Saúde		
	Valor Apurado Até o Bimestre	Limites Constitucionais Anuais	
		% Mínimo a Aplicar no Exercício	% Aplicado Até o Bimestre
Despesas com Ações e Serviços Públicos de Saúde	-	-	-
Despesas com Ações e Serviços Públicos de Saúde Executadas com Recursos de Impostos	10.860.928,20	15,00	19,00

RREO-Anexo 14 | Tabela 14.0 - Demonstrativo Simplificado do Relatório Resumido da Execução Orçamentária - Estados, DF e Municípios

Despesas de Caráter Continuado Derivadas de PPP	Valor Realizado no Período	
	Valor Apurado no Exercício Corrente	
Despesas de Caráter Continuado Derivadas de PPP	-	-
Total das Despesas Consideradas para o Limite / RCL (%)		




DIÁRIO OFICIAL

PREFEITURA MUNICIPAL DE MACAUBAS - BA

TERÇA-FEIRA
09 DE JANEIRO DE 2024
ANO IV – EDIÇÃO Nº 05

Edição eletrônica disponível no site www.pmacaubas.transparenciaoficialba.com.br e garantido sua autenticidade por certificado digital ICP-BRASIL

 siconfi Sistema de Informações Contábeis e Fiscais do Setor Público Brasileiro TESOURO NACIONAL	Relatório Resumido de Execução Orçamentária
	Prefeitura Municipal de Macaúbas - BA (Poder Executivo)
	Orçamentos Fiscal e da Seguridade Social
	CNPJ:
	Exercício: 2021
	Período de referência: 6º bimestre



DIÁRIO OFICIAL

PREFEITURA MUNICIPAL DE MACAUBAS - BA

TERÇA-FEIRA
09 DE JANEIRO DE 2024
ANO IV – EDIÇÃO Nº 05

Edição eletrônica disponível no site www.pmacaubas.transparenciaoficialba.com.br e garantido sua autenticidade por certificado digital ICP-BRASIL

PREFEITURA MUNICIPAL DE MACAUBAS
RELATÓRIO RESUMIDO DA EXECUÇÃO ORÇAMENTÁRIA
DEMONSTRATIVO DAS RECEITAS E DESPESAS COM MANUTENÇÃO E DESENVOLVIMENTO DO ENSINO - MDE
ORÇAMENTOS FISCAL E DA SEGURIDADE SOCIAL
JANEIRO A DEZEMBRO 2022 / BIMESTRE NOVEMBRO - DEZEMBRO

RREO - ANEXO 8 (LDB, art. 72)

R\$ 1,00

RECEITA RESULTANTE DE IMPOSTOS (Arts. 212 e 212-A da Constituição Federal)		
RECEITA RESULTANTE DE IMPOSTOS	PREVISÃO ATUALIZADA (a)	RECEITAS REALIZADAS Até o Bimestre (b)
1- RECEITA DE IMPOSTOS	2.773.456,00	6.155.065,45
1.1- Receita Resultante do Imposto sobre a Propriedade Predial e Territorial Urbana – IPTU	296.254,00	352.773,20
1.2- Receita Resultante do Imposto sobre Transmissão Inter Vivos – ITBI	59.040,00	76.671,03
1.3- Receita Resultante do Imposto sobre Serviços de Qualquer Natureza – ISS	983.169,00	2.514.822,60
1.4- Receita Resultante do Imposto de Renda Retido na Fonte – IRRF	1.434.993,00	3.210.798,62
2- RECEITA DE TRANSFERÊNCIAS CONSTITUCIONAIS E LEGAIS	52.127.202,00	70.150.435,55
2.1- Cota-Parte FPM	44.356.222,00	58.925.261,89
2.1.1- Parcela referente à CF, art. 159, I, alínea b	40.663.221,00	54.339.471,80
2.1.2- Parcela referente à CF, art. 159, I, alíneas d e e	3.693.001,00	4.585.790,09
2.2- Cota-Parte ICMS	6.556.016,00	9.497.625,30
2.3- Cota-Parte IPI-Exportação	66.662,00	50.036,98
2.4- Cota-Parte ITR	817,00	5.116,54
2.5- Cota-Parte IPVA	1.147.485,00	1.672.394,84
2.6- Cota-Parte IOF-Ouro	0,00	0,00
2.7- Compensações Financeiras Provenientes de Impostos e Transferências Constitucionais	0,00	0,00
3- TOTAL DA RECEITA RESULTANTE DE IMPOSTOS (1 + 2)	54.900.658,00	76.305.501,00
4- TOTAL DESTINADO AO FUNDEB - 20% DE ((2.1.1) + (2.2) + (2.3) + (2.4) + (2.5) + (2.7))	9.686.840,20	13.022.729,68
5- VALOR MÍNIMO A SER APLICADO EM MDE ALÉM DO VALOR DESTINADO AO FUNDEB - 5% DE ((2.1.1) + (2.2) + (2.3) + (2.4) + (2.5) + (2.7)) + 25% DE ((1.1) + (1.2) + (1.3) + (1.4) + (2.1.2) + (2.6))	4.038.324,30	5.963.446,16
FUNDEB		
RECEITAS RECEBIDAS DO FUNDEB NO EXERCÍCIO	PREVISÃO ATUALIZADA (a)	RECEITAS REALIZADAS Até o Bimestre (b)
6- RECEITAS RECEBIDAS DO FUNDEB	43.899.238,00	47.552.044,01
6.1- FUNDEB - Impostos e Transferências de Impostos	32.059.312,00	30.060.903,11
6.1.1- Principal	32.059.312,00	29.547.582,30
6.1.2- Rendimento de Aplicação Financeira	0,00	513.320,81
6.2- FUNDEB - Complementação da União - VAAF	9.463.697,00	11.031.328,16
6.2.1- Principal	9.463.697,00	11.031.328,16
6.2.2- Rendimento de Aplicação Financeira	0,00	0,00
6.3- FUNDEB - Complementação da União - VAAT	2.376.229,00	6.459.812,74
6.3.1- Principal	2.376.229,00	6.459.812,74
6.3.2- Rendimento de Aplicação Financeira	0,00	0,00
7- RESULTADO LÍQUIDO DAS TRANSFERÊNCIAS DO FUNDEB (6.1.1 – 4)¹	22.372.471,80	16.524.852,62

www.macaubas.ba.gov.br

Praça Imaculada Conceição, Nº 1251 - Centro | Tel: 77 3473-1461 | Gestor(a): Aloísio Miguel Rebonato



DIÁRIO OFICIAL

PREFEITURA MUNICIPAL DE MACAUBAS - BA

TERÇA-FEIRA
09 DE JANEIRO DE 2024
ANO IV – EDIÇÃO Nº 05

Edição eletrônica disponível no site www.pmacaubas.transparenciaoficialba.com.br e garantido sua autenticidade por certificado digital ICP-BRASIL

RECURSOS RECEBIDOS EM EXERCÍCIOS ANTERIORES E NÃO UTILIZADOS (SUPERÁVIT)				VALOR	
8- TOTAL DOS RECURSOS DE SUPERÁVIT				6.409.663,53	
8.1- Superávit do Exercício Imediatamente Anterior				2.824.437,84	
8.2- Superávit Residual de Outros Exercícios				3.585.225,69	
9- TOTAL DOS RECURSOS DO FUNDEB DISPONÍVEIS PARA UTILIZAÇÃO (6 +8)				53.961.707,54	
DESPESAS COM RECURSOS DO FUNDEB (Por Área de Atuação) ⁶	DOTAÇÃO ATUALIZADA (c)	DESPESAS EMPENHADAS Até o Bimestre (d)	DESPESAS LIQUIDADAS Até o Bimestre (e)	DESPESAS PAGAS Até o Bimestre (f)	INSCRITAS EM RESTOS A PAGAR NÃO PROCESSADOS (g)
10- PROFISSIONAIS DA EDUCAÇÃO BÁSICA	41.895.690,75	41.893.854,28	41.893.854,28	41.421.623,12	0,00
10.1- Educação Infantil	10.496.595,00	10.496.020,67	10.496.020,67	10.023.789,51	0,00
10.1.1- Creche	1.500.000,00	1.500.000,00	1.500.000,00	1.500.000,00	0,00
10.1.2- Pré-escola	8.996.595,00	8.996.020,67	8.996.020,67	8.523.789,51	0,00
10.2- Ensino Fundamental	31.399.095,75	31.397.833,61	31.397.833,61	31.397.833,61	0,00
11- OUTRAS DESPESAS	9.426.808,25	9.425.861,85	9.425.861,85	9.018.969,85	0,00
11.1- Educação Infantil	1.946.543,88	1.946.543,32	1.946.543,32	1.873.674,68	0,00
11.1.1- Creche	10.313,00	10.312,44	10.312,44	10.312,44	0,00
11.1.2- Pré-escola	1.936.230,88	1.936.230,88	1.936.230,88	1.863.362,24	0,00
11.2- Ensino Fundamental	7.480.264,37	7.479.318,53	7.479.318,53	7.145.295,17	0,00
12- TOTAL DAS DESPESAS COM RECURSOS DO FUNDEB (10 + 11)	51.322.499,00	51.319.716,13	51.319.716,13	50.440.592,97	0,00
INDICADORES DO FUNDEB					
DESPESAS CUSTEADAS COM RECEITAS DO FUNDEB RECEBIDAS NO EXERCÍCIO	DESPESAS EMPENHADAS Até o Bimestre(d)	DESPESAS LIQUIDADAS Até o Bimestre(e)	DESPESAS PAGAS Até o Bimestre(f)	INSCRITAS EM RESTOS A PAGAR NÃO PROCESSADOS (g)	INSCRITAS EM RESTOS A PAGAR NÃO PROCESSADOS (SEM DISPONIBILIDADE DE CAIXA) (h) ⁷
13- Total das Despesas do FUNDEB com Profissionais da Educação Básica	41.893.854,28	41.893.854,28	41.893.854,28	0,00	0,00
14- Total das Despesas custeadas com FUNDEB - Impostos e Transferências de Impostos	30.060.903,11	30.060.903,11	30.060.903,11	0,00	0,00
15- Total das Despesas custeadas com FUNDEB - Complementação da União - VAAF	11.031.328,16	11.031.328,16	11.031.328,16	0,00	0,00
16- Total das Despesas custeadas com FUNDEB - Complementação da União - VAAT	6.459.812,74	6.459.812,74	6.459.812,74	0,00	0,00
17- Total das Despesas custeadas com FUNDEB - Complementação da União - VAAT Aplicadas na Educação Infantil	5.499.812,74	5.499.812,74	5.499.812,74	0,00	0,00



DIÁRIO OFICIAL

PREFEITURA MUNICIPAL DE MACAUBAS - BA

TERÇA-FEIRA
09 DE JANEIRO DE 2024
ANO IV – EDIÇÃO Nº 05

Edição eletrônica disponível no site www.pmacaubas.transparenciaoficialba.com.br e garantido sua autenticidade por certificado digital ICP-BRASIL

18- Total das Despesas custeadas com FUNDEB - Complementação da União - VAAT Aplicadas em Despesa de Capital	1.000.507,00	1.000.507,00	1.000.507,00	0,00	0,00	
INDICADORES - Art. 212-A, inciso XI e § 3º - Constituição Federal²	VALOR EXIGIDO (i)	VALOR APLICADO (j)	VALOR CONSIDERADO APÓS DEDUÇÕES (k)	% APLICADO (l)		
19- Mínimo de 70% do FUNDEB na Remuneração dos Profissionais da Educação Básica	33.286.430,81	41.893.854,28	41.893.854,28	88,10		
20 - Percentual de 50% da Complementação da União ao FUNDEB (VAAT) na Educação Infantil	3.229.906,37	5.499.812,74	5.499.812,74	85,14		
21- Mínimo de 15% da Complementação da União ao FUNDEB - VAAT em Despesas de Capital	968.971,91	1.000.507,00	1.000.507,00	15,49		
INDICADOR - Art.25, § 3º - Lei nº 14.113, de 2020 - (Máximo de 10% de Superávit)³	VALOR PERMITIDO (m)	VALOR NÃO APLICADO (n)	VALOR NÃO APLICADO APÓS AJUSTE (o)	% NÃO APLICADO ((p)		
22- Total da Receita Recebida e não Aplicada no Exercício	4.755.204,40	0,00	0,00	0,00		
INDICADOR - Art.25, § 3º - Lei nº 14.113, de 2020 - (Aplicação do Superávit de Exercício Anterior)³	VALOR DE SUPERÁVIT PERMITIDO NO EXERCÍCIO ANTERIOR (q)	VALOR NÃO APLICADO NO EXERCÍCIO ANTERIOR (r)	VALOR DE SUPERÁVIT APLICADO ATÉ O PRIMEIRO QUADRIMESTRE (s)	VALOR APLICADO ATÉ O PRIMEIRO QUADRIMESTRE QUE INEGRARÁ O LIMITE CONSTITUCIONAL (t)	VALOR APLICADO APÓS O PRIMEIRO QUADRIMESTRE (u)	VALOR NÃO APLICADO (v)
23- Total das Despesas custeadas com Superávit do FUNDEB	3.886.148,01	2.824.437,84	0,00	0,00	0,00	2.824.437,84
23.1- Total das Despesas custeadas com FUNDEB - Impostos e Transferências de Impostos	2.765.885,17	2.824.437,84	0,00	0,00	0,00	2.824.437,84
23.2- Total das Despesas custeadas com FUNDEB - Complementação da União (VAAT + VAAT)	1.120.262,84	0,00	0,00	0,00	0,00	0,00
DESPESAS COM MANUTENÇÃO E DESENVOLVIMENTO DO ENSINO – MDE - CUSTEADAS COM RECEITA DE IMPOSTOS (EXCETO FUNDEB)						
DESPESAS COM AÇÕES TÍPICAS DE MDE - RECEITAS DE IMPOSTOS - EXCETO FUNDEB (Por Área de Atuação)⁶	DOTAÇÃO ATUALIZADA (c)	DESPESAS EMPENHADAS Até o Bimestre (d)	DESPESAS LIQUIDADAS Até o Bimestre (e)	DESPESAS PAGAS Até o Bimestre (f)	INSCRITAS EM RESTOS A PAGAR NÃO PROCESSADOS (g)	
24- EDUCAÇÃO INFANTIL	856.170,35	856.170,35	856.170,35	664.521,54	0,00	
24.1- Creche	14.682,36	14.682,36	14.682,36	14.682,36	0,00	
24.2- Pré-escola	841.487,99	841.487,99	841.487,99	649.839,18	0,00	
25- ENSINO FUNDAMENTAL	6.955.719,59	6.952.273,74	6.936.938,05	6.849.902,73	15.335,69	
26- TOTAL DAS DESPESAS COM AÇÕES TÍPICAS DE MDE (24 + 25)	7.811.889,94	7.808.444,09	7.793.108,40	7.514.424,27	15.335,69	
APURAÇÃO DAS DESPESAS PARA FINS DE LIMITE MÍNIMO CONSTITUCIONAL				VALOR		

www.macaubas.ba.gov.br

Praça Imaculada Conceição, Nº 1251 - Centro | Tel: 77 3473-1461 | Gestor(a): Aloísio Miguel Rebonato



DIÁRIO OFICIAL

PREFEITURA MUNICIPAL DE MACAUBAS - BA

TERÇA-FEIRA
09 DE JANEIRO DE 2024
ANO IV – EDIÇÃO Nº 05

Edição eletrônica disponível no site www.pmacaubas.transparenciaoficialba.com.br e garantido sua autenticidade por certificado digital ICP-BRASIL

27- TOTAL DAS DESPESAS DE MDE CUSTEADAS COM RECURSOS DE IMPOSTOS (FUNDEB E RECEITA DE IMPOSTOS) = (L14(d ou e) + L26(d ou e) + L23.1(t))		37.869.347,20			
28 (-) RESULTADO LÍQUIDO DAS TRANSFERÊNCIAS DO FUNDEB = (L7)		16.524.852,62			
29 (-) RESTOS A PAGAR NÃO PROCESSADOS INSCRITOS NO EXERCÍCIO SEM DISPONIBILIDADE FINANCEIRA DE RECURSOS DO FUNDEB IMPOSTOS4 = (L14h)		0,00			
30 (-) RESTOS A PAGAR NÃO PROCESSADOS INSCRITOS NO EXERCÍCIO SEM DISPONIBILIDADE FINANCEIRA DE RECURSOS DE IMPOSTOS4 e 7		0,00			
31 (-) CANCELAMENTO, NO EXERCÍCIO, DE RESTOS A PAGAR INSCRITOS COM DISPONIBILIDADE FINANCEIRA DE RECURSOS DE IMPOSTOS VINCULADOS AO ENSINO = (L34.1(ac) + L34.2(ac))		0,00			
32- TOTAL DAS DESPESAS PARA FINS DE LIMITE (27 – (28 + 29 + 30 + 31))		21.344.494,58			
APURAÇÃO DO LIMITE MÍNIMO CONSTITUCIONAL 2 e 5		VALOR EXIGIDO (x)	VALOR APLICADO (w)	% APLICADO (y)	
33- APLICAÇÃO EM MDE SOBRE A RECEITA DE IMPOSTOS		19.076.375,25	21.344.494,58	27,97	
RESTOS A PAGAR INSCRITOS EM EXERCÍCIOS ANTERIORES COM DISPONIBILIDADE FINANCEIRA DE RECURSOS DE IMPOSTOS E DO FUNDEB	SALDO INICIAL (z)	RP LIQUIDADOS (aa)	RP PAGOS (ab)	RP CANCELADOS (ac)	SALDO FINAL (ad)=(z)-(ab)-(ac)
34- RESTOS A PAGAR DE DESPESAS COM MDE	4.701.610,15	0,00	4.668.176,18	0,00	33.433,97
34.1 - Executadas com Recursos de Impostos e Transferências de Impostos	76.304,37	0,00	76.304,37	0,00	0,00
34.2 - Executadas com Recursos do FUNDEB - Impostos	4.625.305,78	0,00	4.591.871,81	0,00	33.433,97
34.3 - Executadas com Recursos do FUNDEB - Complementação da União (VAAT + VAAF)	0,00	0,00	0,00	0,00	0,00
OUTRAS INFORMAÇÕES PARA CONTROLE					
RECEITAS ADICIONAIS PARA FINANCIAMENTO DO ENSINO			PREVISÃO ATUALIZADA (a)	RECEITAS REALIZADAS Até o Bimestre (b)	
35- RECEITA DE TRANSFERÊNCIAS DO FNDE (INCLUINDO RENDIMENTOS DE APLICAÇÃO FINANCEIRA)			2.476.592,00	2.077.451,20	
35.1- Salário-Educação			897.870,00	976.529,97	
35.2- PDDE			2.080,00	3.000,00	
35.3- PNAE			681.379,00	690.881,37	
35.4 - PNATE			686.983,00	407.039,86	
35.5- Outras Transferências do FNDE			208.280,00	0,00	
36- RECEITA DE TRANSFERÊNCIAS DE CONVÊNIO			81.983,00	173.136,99	
37- RECEITA DE ROYALTIES DESTINADOS À EDUCAÇÃO			0,00	0,00	
38- RECEITA DE OPERAÇÕES DE CRÉDITO VINCULADAS À EDUCAÇÃO			0,00	0,00	
39- OUTRAS RECEITAS PARA FINANCIAMENTO DO ENSINO			0,00	0,00	
40-TOTAL DAS RECEITAS ADICIONAIS PARA FINANCIAMENTO DO ENSINO = (35 + 36 + 37 + 38 + 39)			2.558.575,00	2.250.588,19	
OUTRAS DESPESAS COM EDUCAÇÃO (Por Área de Atuação)6	DOTAÇÃO ATUALIZADA (c)	DESPESAS EMPENHADAS Até o Bimestre (d)	DESPESAS LIQUIDADAS Até o Bimestre (e)	DESPESAS PAGAS Até o Bimestre (f)	INSCRITAS EM RESTOS A PAGAR NÃO PROCESSADOS (g)
41- EDUCAÇÃO INFANTIL	475.354,00	41.689,81	41.689,81	41.689,81	0,00
41.1- Creche	200.000,00	0,00	0,00	0,00	0,00

www.macaubas.ba.gov.br

Praça Imaculada Conceição, Nº 1251 - Centro | Tel: 77 3473-1461 | Gestor(a): Aloísio Miguel Rebonato



DIÁRIO OFICIAL

PREFEITURA MUNICIPAL DE MACAUBAS - BA

TERÇA-FEIRA
09 DE JANEIRO DE 2024
ANO IV – EDIÇÃO Nº 05

Edição eletrônica disponível no site www.pmacaubas.transparenciaoficialba.com.br e garantido sua autenticidade por certificado digital ICP-BRASIL

41.2- Pré-escola	275.354,00	41.689,81	41.689,81	41.689,81	0,00
42- ENSINO FUNDAMENTAL	6.208.085,00	5.519.110,65	5.499.575,93	5.295.384,20	19.534,72
43- ENSINO MÉDIO	0,00	0,00	0,00	0,00	0,00
44- ENSINO SUPERIOR	0,00	0,00	0,00	0,00	0,00
45- ENSINO PROFISSIONAL NÃO INTEGRADO AO ENSINO REGULAR	0,00	0,00	0,00	0,00	0,00
46- TOTAL DAS OUTRAS DESPESAS COM EDUCAÇÃO (41 + 42 + 43 + 44 + 45)	6.683.439,00	5.560.800,46	5.541.265,74	5.337.074,01	19.534,72
TOTAL GERAL DAS DESPESAS COM EDUCAÇÃO	DOTAÇÃO ATUALIZADA Até o Bimestre (c)	DESPESAS EMPENHADAS Até o Bimestre (d)	DESPESAS LIQUIDADAS Até o Bimestre (e)	DESPESAS PAGAS Até o Bimestre (f)	INSCRITAS EM RESTOS A PAGAR NÃO PROCESSADOS (g)
47- TOTAL GERAL DAS DESPESAS COM EDUCAÇÃO (12 + 26 + 46)	65.817.827,94	64.688.960,68	64.654.090,27	63.292.091,25	34.870,41
47.1- Despesas Correntes	63.308.000,94	63.004.024,77	62.969.154,36	61.632.101,06	34.870,41
47.1.1- Pessoal Ativo	47.447.694,71	47.445.715,31	47.445.715,31	46.564.711,76	0,00
47.1.2- Pessoal Inativo	0,00	0,00	0,00	0,00	0,00
47.1.3-Transferências às instituições comunitárias, confessionais ou filantrópicas sem fins lucrativos	0,00	0,00	0,00	0,00	0,00
47.1.4- Outras Despesas Correntes	15.860.306,23	15.558.309,46	15.523.439,05	15.067.389,30	34.870,41
47.2- Despesas de Capital	2.509.827,00	1.684.935,91	1.684.935,91	1.659.990,19	0,00
47.2.1- Transferências às instituições comunitárias, confessionais ou filantrópicas sem fins lucrativos	0,00	0,00	0,00	0,00	0,00
47.2.2- Outras Despesas de Capital	2.509.827,00	1.684.935,91	1.684.935,91	1.659.990,19	0,00
CONTROLE DA DISPONIBILIDADE FINANCEIRA E CONCILIAÇÃO BANCÁRIA		FUNDEB (ae)		SALÁRIO EDUCAÇÃO (af)	
48- Disponibilidade Financeira em 31 de Dezembro de 2021			7.970.173,94		839.376,59
49- (+) Ingresso de Recursos até o Bimestre (orçamentário)			47.552.044,01		976.529,97
50- (-) Pagamentos Efetuados até o Bimestre (orçamentário e restos a pagar)			55.032.464,78		1.742.099,86
51- (=) Disponibilidade Financeira até o Bimestre			489.753,17		73.806,70
52- (+) Ajustes Positivos (Retenções e Outros Valores Extraorçamentários)			0,00		0,00
53- (-) Ajustes Negativos (Outros Valores Extraorçamentários)			16.099,10		0,00
54- (=) Saldo Financeiro Conciliado (Saldo Bancário)			473.654,07		73.806,70



DIÁRIO OFICIAL

PREFEITURA MUNICIPAL DE MACAUBAS - BA

TERÇA-FEIRA
09 DE JANEIRO DE 2024
ANO IV – EDIÇÃO Nº 05

Edição eletrônica disponível no site www.pmacaubas.transparenciaoficialba.com.br e garantido sua autenticidade por certificado digital ICP-BRASIL

PREFEITURA MUNICIPAL DE MACAUBAS
RELATÓRIO RESUMIDO DA EXECUÇÃO ORÇAMENTÁRIA
DEMONSTRATIVO DAS RECEITAS E DESPESAS COM AÇÕES E SERVIÇOS PÚBLICOS DE SAÚDE
ORÇAMENTOS FISCAL E DA SEGURIDADE SOCIAL
JANEIRO A DEZEMBRO 2022/ BIMESTRE NOVEMBRO - DEZEMBRO

RECEITAS RESULTANTES DE IMPOSTOS E TRANSFERÊNCIAS CONSTITUCIONAIS E LEGAIS	PREVISÃO INICIAL	PREVISÃO ATUALIZADA (a)	RECEITAS REALIZADAS	
			Até o Bimestre (b)	% (b/a) x 100
RECEITA DE IMPOSTOS (I)	3.032.092,00	3.032.092,00	6.652.521,06	219,40
Receita Resultante do Imposto Predial e Territorial Urbano - IPTU	296.254,00	296.254,00	352.773,20	119,08
IPTU	30.763,00	30.763,00	207.684,59	675,11
Multas, Juros de Mora, Dívida Ativa e Outros Encargos do IPTU	265.491,00	265.491,00	145.088,61	54,65
Receita Resultante do Imposto sobre Serviços de Qualquer Natureza - ITBI	59.040,00	59.040,00	76.671,03	129,86
ITBI	59.040,00	59.040,00	76.671,03	129,86
Multas, Juros de Mora, Dívida Ativa e Outros Encargos do ITBI	0,00	0,00	0,00	0,00
Receita Resultante do Imposto sobre Serviços de Qualquer Natureza - ISS	1.241.805,00	1.241.805,00	3.012.278,21	242,57
ISS	1.238.700,00	1.238.700,00	3.012.239,46	243,18
Multas, Juros de Mora, Dívida Ativa e Outros Encargos do ISS	3.105,00	3.105,00	38,75	1,25
Receita Resultante do Imposto sobre a Renda e Proventos de Qualquer Natureza Retido na Fonte - IRRF	1.434.993,00	1.434.993,00	3.210.798,62	223,75
RECEITA DE TRANSFERÊNCIAS CONSTITUCIONAIS E LEGAIS (II)	59.409.231,00	59.409.231,00	65.564.645,46	110,36
Cota-Parte FPM	49.720.884,00	49.720.884,00	54.339.471,80	109,29
Cota-Parte ITR	1.021,00	1.021,00	5.116,54	501,13
Cota-Parte do IPVA	1.434.356,00	1.434.356,00	1.672.394,84	116,60
Cota-Parte do ICMS	8.186.308,00	8.186.308,00	9.497.625,30	116,02
Cota-Parte do IPI - Exportação	66.662,00	66.662,00	50.036,98	75,06
Compensações Financeiras Provenientes de Impostos e Transferências Constitucionais	0,00	0,00	0,00	0,00
Desoneração ICMS (LC 87/96)	0,00	0,00	0,00	0,00
Outras	0,00	0,00	0,00	0,00
TOTAL DAS RECEITAS RESULTANTES DE IMPOSTOS E TRANSFERÊNCIAS CONSTITUCIONAIS E LEGAIS - (III) = (I) + (II)	62.441.323,00	62.441.323,00	72.217.166,52	115,66

DESPESAS COM AÇÕES E SERVIÇOS PÚBLICOS DE SAÚDE (ASPS) - POR SUBFUNÇÃO E CATEGORIA ECONÔMICA	DOTAÇÃO INICIAL	DOTAÇÃO ATUALIZADA (c)	DESPESAS EMPENHADAS		DESPESAS LIQUIDADAS		DESPESAS PAGAS		Inscritas em Restos a Pagar Não Processados (g)
			Até o bimestre (d)	% (d/c) x 100	Até o bimestre (e)	% (e/c) x 100	Até o bimestre (f)	% (f/c) x 100	
ATENÇÃO BÁSICA (IV)	7.544.599,36	8.676.042,18	8.797.779,42	101,40	8.797.779,42	101,40	8.732.616,06	100,65	0,00
Despesas Correntes	7.415.599,36	8.676.042,18	8.797.779,42	101,40	8.797.779,42	101,40	8.732.616,06	100,65	0,00
Despesas de Capital	129.000,00	0,00	0,00	0,00	0,00	0,00	0,00	0,00	0,00
ASSISTÊNCIA HOSPITALAR E AMBULATORIAL (V)	3.523.861,00	6.706.937,75	6.706.784,12	100,00	6.706.784,12	100,00	6.640.522,42	99,01	0,00
Despesas Correntes	3.253.861,00	6.706.937,75	6.706.784,12	100,00	6.706.784,12	100,00	6.640.522,42	99,01	0,00
Despesas de Capital	270.000,00	0,00	0,00	0,00	0,00	0,00	0,00	0,00	0,00
SUORTE PROFILÁTICO E TERAPÊUTICO (VI)	200.000,00	68.296,00	68.291,40	99,99	68.291,40	99,99	67.883,40	99,40	0,00
Despesas Correntes	200.000,00	68.296,00	68.291,40	99,99	68.291,40	99,99	67.883,40	99,40	0,00
Despesas de Capital	0,00	0,00	0,00	0,00	0,00	0,00	0,00	0,00	0,00
VIGILÂNCIA SANITÁRIA (VII)	27.000,00	551,98	551,98	100,00	551,98	100,00	551,98	100,00	0,00
Despesas Correntes	22.000,00	551,98	551,98	100,00	551,98	100,00	551,98	100,00	0,00
Despesas de Capital	5.000,00	0,00	0,00	0,00	0,00	0,00	0,00	0,00	0,00
VIGILÂNCIA EPIDEMIOLÓGICA (VIII)	40.000,00	606.503,05	606.502,80	100,00	606.502,80	100,00	606.502,80	100,00	0,00
Despesas Correntes	40.000,00	606.503,05	606.502,80	100,00	606.502,80	100,00	606.502,80	100,00	0,00
Despesas de Capital	0,00	0,00	0,00	0,00	0,00	0,00	0,00	0,00	0,00
ALIMENTAÇÃO E NUTRIÇÃO (IX)	0,00	0,00	0,00	0,00	0,00	0,00	0,00	0,00	0,00
Despesas Correntes	0,00	0,00	0,00	0,00	0,00	0,00	0,00	0,00	0,00
Despesas de Capital	0,00	0,00	0,00	0,00	0,00	0,00	0,00	0,00	0,00
OUTRAS SUBFUNÇÕES (X)	325.124,00	121.813,14	0,00	0,00	0,00	0,00	0,00	0,00	0,00
Despesas Correntes	303.087,00	121.813,14	0,00	0,00	0,00	0,00	0,00	0,00	0,00
Despesas de Capital	22.037,00	0,00	0,00	0,00	0,00	0,00	0,00	0,00	0,00
TOTAL (XI) = (IV + V + VI + VII + VIII + IX + X)	11.660.584,36	16.180.144,10	16.179.909,72	100,00	16.179.909,72	100,00	16.048.076,66	99,18	0,00

APURAÇÃO DO CUMPRIMENTO DO LIMITE MÍNIMO PARA APLICAÇÃO EM ASPS	DESPESAS EMPENHADAS (d)	DESPESAS LIQUIDADAS (e)	DESPESAS PAGAS (f)
Total das Despesas com ASPS (XII) = (XI)	16.179.909,72	16.179.909,72	16.048.076,66
(-) Restos a Pagar Inscritos Indevidamente no Exercício sem Disponibilidade Financeira (XIII)	0,00	N/A	N/A
(-) Despesas Custeadas com Recursos Vinculados à Parcela do Percentual Mínimo que não foi Aplicada em ASPS em Exercícios Anteriores (XIV)	0,00	0,00	0,00
(-) Despesas Custeadas com Disponibilidade de Caixa Vinculada aos Restos a Pagar Cancelados (XV)	0,00	0,00	0,00
(=) VALOR APLICADO EM ASPS (XVI) = (XII - XIII - XIV - XV)	16.179.909,72	16.179.909,72	16.048.076,66
Despesa Mínima a ser Aplicada em ASPS (XVII) = (III) x 15% (LC 141/2012)			10.832.574,97
Despesa Mínima a ser Aplicada em ASPS (XVII) = (III) x % (Lei Orgânica Municipal)			N/A
Diferença entre o Valor Aplicado e a Despesa Mínima a ser Aplicada (XVIII) = (XVI) (d ou e) - (XVII)	5.347.334,75	5.347.334,75	5.215.501,69
Limite não Cumprido (XIX) = (XVIII) (Quando valor for inferior a zero)	0,00	0,00	0,00
PERCENTUAL DA RECEITA DE IMPOSTOS E TRANSFERÊNCIAS CONSTITUCIONAIS E LEGAIS APLICADO EM ASPS (XVI / III)*100 (mínimo de 15% conforme LC nº 141/2012 ou % da Lei Orgânica Municipal)	22,40	22,40	22,22

http://siops.datasus.gov.br/rel_LRF.php

09/01/2024

www.macaubas.ba.gov.br

Praça Imaculada Conceição, N° 1251 - Centro | Tel: 77 3473-1461 | Gestor(a): Aloísio Miguel Rebonato



DIÁRIO OFICIAL

PREFEITURA MUNICIPAL DE MACAUBAS - BA

TERÇA-FEIRA
09 DE JANEIRO DE 2024
ANO IV – EDIÇÃO Nº 05

Edição eletrônica disponível no site www.pmacaubas.transparenciaoficialba.com.br e garantido sua autenticidade por certificado digital ICP-BRASIL

CONTROLE DO VALOR REFERENTE AO PERCENTUAL MÍNIMO NÃO CUMPRIDO EM EXERCÍCIOS ANTERIORES PARA FINS DE APLICAÇÃO DOS RECURSOS VINCULADOS CONFORME ARTIGOS 25 E 26 DA LC 141/2012	Saldo Inicial (no exercício atual) (h)	Despesas Custeadas no Exercício de Referência			Saldo Final (não aplicado) (l) = (h - (i ou j))
		Empenhadas (i)	Liquidadas (j)	Pagas (k)	
Diferença de limite não cumprido em 2021	0,00	0,00	0,00	0,00	0,00
Diferença de limite não cumprido em 2020	0,00	0,00	0,00	0,00	0,00
Diferença de limite não cumprido em 2019	0,00	0,00	0,00	0,00	0,00
Diferença de limite não cumprido em exercícios anteriores	0,00	0,00	0,00	0,00	0,00
TOTAL DA DIFERENÇA DE LIMITE NÃO CUMPRIDO EM EXERCÍCIOS ANTERIORES (XX)	0,00	0,00	0,00	0,00	0,00

EXERCÍCIO DO EMPENHO ²	Valor Mínimo para aplicação em ASPS (m)	Valor aplicado em ASPS no exercício (n)	Valor aplicado além do limite mínimo (o) = (n - m), se < 0, então (o) = 0	Total inscrito em RP no exercício (p)	RPNP inscritos Indevidamente no Exercício sem Disponibilidade Financeira q = (XIII d)	Valor inscrito em RP considerado no Limite (r) = (p - (o + q)) se < 0, então (r) = (0)	Total de RP pagos (s)	Total de RP a pagar (t)	Total de RP cancelados ou prescritos (u)	Diferença entre o valor aplicado além do limite e o total de RP cancelados (v) = ((o + q) - u)
Empenhos de 2022	10.832.574,97	16.179.909,72	5.347.334,75	131.833,06	0,00	0,00	0,00	131.833,06	0,00	5.347.334,75
Empenhos de 2021	8.572.499,97	11.229.616,48	2.657.116,51	0,00	0,00	0,00	0,00	0,00	0,00	2.657.116,51
Empenhos de 2020	6.618.442,29	7.656.135,31	1.037.693,02	0,00	0,00	0,00	0,00	0,00	0,00	1.037.693,02
Empenhos de 2019	6.838.862,88	8.733.752,77	1.894.889,89	1.021.526,46	130.245,33	0,00	0,00	1.021.526,46	0,00	2.025.135,22
Empenhos de 2018	6.303.664,77	7.573.905,62	1.270.240,85	0,00	0,00	0,00	0,00	0,00	0,00	1.270.240,85
Empenhos de 2017	5.507.996,14	8.401.299,41	2.893.303,27	0,00	0,00	0,00	0,00	0,00	0,00	2.893.303,27
Empenhos de 2016	5.627.606,01	7.339.137,82	1.711.531,81	0,00	0,00	0,00	0,00	0,00	0,00	1.711.531,81
Empenhos de 2015	5.288.488,72	7.553.609,99	2.265.121,27	0,00	0,00	0,00	0,00	0,00	0,00	2.265.121,27
Empenhos de 2014	4.926.565,79	5.386.302,16	459.736,37	0,00	1.903,98	0,00	0,00	0,00	0,00	461.640,35
Empenhos de 2013	4.578.964,77	5.458.517,49	879.552,72	0,00	27.371,57	0,00	0,00	0,00	0,00	906.924,29

TOTAL DOS RESTOS A PAGAR CANCELADOS OU PRESCRITOS ATÉ O FINAL DO EXERCÍCIO ATUAL QUE AFETARAM O CUMPRIMENTO DO LIMITE (XXI) (soma dos saldos negativos da coluna "r")	0,00
TOTAL DOS RESTOS A PAGAR CANCELADOS OU PRESCRITOS ATÉ O FINAL DO EXERCÍCIO ANTERIOR QUE AFETARAM O CUMPRIMENTO DO LIMITE (XXII) (valor informado no demonstrativo do exercício anterior)	0,00
TOTAL DOS RESTOS A PAGAR CANCELADOS OU PRESCRITOS NO EXERCÍCIO ATUAL QUE AFETARAM O CUMPRIMENTO DO LIMITE (XXIII) = (XXI - XVII) (Artigo 24 § 1º e 2º da LC 141/2012)	0,00

CONTROLE DE RESTOS A PAGAR CANCELADOS OU PRESCRITOS CONSIDERADOS PARA FINS DE APLICAÇÃO DA DISPONIBILIDADE DE CAIXA CONFORME ARTIGO 24§ 1º e 2º DA LC 141/2012	Saldo Inicial (w)	Despesas Custeadas no Exercício de Referência			Saldo Final (não aplicado) ¹ (aa) = (w - (x ou y))
		Empenhadas (x)	Liquidadas (y)	Pagas (z)	
Restos a pagar cancelados ou prescritos em 2022 a ser compensados (XXIV)	0,00	0,00	0,00	0,00	0,00
Restos a pagar cancelados ou prescritos em 2021 a ser compensados (XXV)	0,00	0,00	0,00	0,00	0,00
Restos a pagar cancelados ou prescritos em 2020 a ser compensados (XXVI)	0,00	0,00	0,00	0,00	0,00
Restos a pagar cancelados ou prescritos em exercícios anteriores a serem compensados (XXVII)	0,00	0,00	0,00	0,00	0,00
TOTAL DE RESTOS A PAGAR CANCELADOS OU PRESCRITOS A COMPENSAR (XXVIII)	0,00	0,00	0,00	0,00	0,00

RECEITAS ADICIONAIS PARA O FINANCIAMENTO DA SAÚDE NÃO COMPUTADAS NO CÁLCULO DO MÍNIMO	PREVISÃO INICIAL	PREVISÃO ATUALIZADA (a)	RECEITAS REALIZADAS	
			Até o Bimestre (b)	% (b/a) x 100
RECEITAS DE TRANSFERÊNCIAS PARA A SAÚDE (XXIX)	21.629.667,00	21.629.667,00	19.012.929,13	87,90
Provenientes da União	20.756.386,00	20.756.386,00	18.591.616,63	89,57
Provenientes dos Estados	873.281,00	873.281,00	421.312,50	48,24
Provenientes de Outros Municípios	0,00	0,00	0,00	0,00
RECEITA DE OPERAÇÕES DE CRÉDITO INTERNAS E EXTERNAS VINCULADAS A SAÚDE (XXX)	0,00	0,00	0,00	0,00
OUTRAS RECEITAS (XXXI)	0,00	0,00	0,00	0,00
TOTAL RECEITAS ADICIONAIS PARA FINANCIAMENTO DA SAÚDE (XXXII) = (XXIX + XXX + XXXI)	21.629.667,00	21.629.667,00	19.012.929,13	87,90

DESPESAS COM SAÚDE POR SUBFUNÇÕES E CATEGORIA ECONÔMICA NÃO COMPUTADAS NO CÁLCULO DO MÍNIMO	DOTAÇÃO INICIAL	DOTAÇÃO ATUALIZADA (c)	DESPESAS EMPENHADAS		DESPESAS LIQUIDADAS		DESPESAS PAGAS		Inscritas em Restos a Pagar não Processados (g)
			Até o bimestre (d)	% (d/c) x 100	Até o bimestre (e)	% (e/c) x 100	Até o bimestre (f)	% (f/c) x 100	
ATENÇÃO BÁSICA (XXXIII)	6.688.816,00	8.122.092,34	8.115.987,37	99,92	8.107.931,37	99,83	7.805.404,93	96,10	8.056,00
Despesas Correntes	6.459.816,00	7.889.909,62	7.884.406,55	99,93	7.880.948,55	99,89	7.589.672,11	96,19	3.458,00
Despesas de Capital	229.000,00	232.182,72	231.580,82	99,74	226.982,82	97,76	215.732,82	92,92	4.598,00
ASSISTÊNCIA HOSPITALAR AMBULATORIAL (XXXIV)	13.189.208,00	12.517.770,57	12.517.463,91	100,00	12.517.433,91	100,00	10.769.064,33	86,03	30,00
Despesas Correntes	12.695.208,00	12.443.615,90	12.443.309,24	100,00	12.443.279,24	100,00	10.694.909,66	85,95	30,00
Despesas de Capital	494.000,00	74.154,67	74.154,67	100,00	74.154,67	100,00	74.154,67	100,00	0,00
SUPORTE PROFILÁTICO E TERAPÊUTICO	306.781,00	208.222,52	208.197,53	99,99	208.197,53	99,99	144.308,15	69,30	0,00



DIÁRIO OFICIAL

PREFEITURA MUNICIPAL DE MACAUBAS - BA

TERÇA-FEIRA
09 DE JANEIRO DE 2024
ANO IV – EDIÇÃO Nº 05

Edição eletrônica disponível no site www.pmacaubas.transparenciaoficialba.com.br e garantido sua autenticidade por certificado digital ICP-BRASIL

(XXXV)										
Despesas Correntes	306.781,00	208.222,52	208.197,53	99,99	208.197,53	99,99	144.308,15	69,30		0,00
Despesas de Capital	0,00	0,00	0,00	0,00	0,00	0,00	0,00	0,00		0,00
VIGILÂNCIA SANITÁRIA (XXXVI)	31.662,00	18.000,00	17.210,62	95,61	17.210,62	95,61	17.024,93	94,58		0,00
Despesas Correntes	26.662,00	18.000,00	17.210,62	95,61	17.210,62	95,61	17.024,93	94,58		0,00
Despesas de Capital	5.000,00	0,00	0,00	0,00	0,00	0,00	0,00	0,00		0,00
VIGILÂNCIA EPIDEMIOLÓGICA (XXXVII)	900.500,00	648.873,02	648.872,71	100,00	648.872,71	100,00	648.872,71	100,00		0,00
Despesas Correntes	890.500,00	648.873,02	648.872,71	100,00	648.872,71	100,00	648.872,71	100,00		0,00
Despesas de Capital	10.000,00	0,00	0,00	0,00	0,00	0,00	0,00	0,00		0,00
ALIMENTAÇÃO E NUTRIÇÃO (XXXVIII)	0,00	0,00	0,00	0,00	0,00	0,00	0,00	0,00		0,00
Despesas Correntes	0,00	0,00	0,00	0,00	0,00	0,00	0,00	0,00		0,00
Despesas de Capital	0,00	0,00	0,00	0,00	0,00	0,00	0,00	0,00		0,00
OUTRAS SUBFUNÇÕES (XXXIX)	500.000,00	889.048,45	0,00	0,00	0,00	0,00	0,00	0,00		0,00
Despesas Correntes	100.000,00	735.048,45	0,00	0,00	0,00	0,00	0,00	0,00		0,00
Despesas de Capital	400.000,00	154.000,00	0,00	0,00	0,00	0,00	0,00	0,00		0,00
TOTAL DAS DESPESAS NÃO COMPUTADAS NO CÁLCULO DO MÍNIMO (XL) = (XXXIII + XXXIV + XXXV + XXXVI + XXXVII + XXXVIII + XXXIX)	21.616.967,00	22.404.006,90	21.507.732,14	96,00	21.499.646,14	95,96	19.384.675,05	86,52		8.086,00

DESPESAS TOTAIS COM SAÚDE EXECUTADAS COM COM RECURSOS PRÓPRIOS E COM RECURSOS TRANSFERIDOS DE OUTROS ENTES	DOTAÇÃO INICIAL	DOTAÇÃO ATUALIZADA (c)	DESPESAS EMPENHADAS		DESPESAS LIQUIDADAS		DESPESAS PAGAS		Inscritas em Restos a Pagar não Processados (g)
			Até o bimestre (d)	% (d/c) x 100	Até o bimestre (e)	% (e/c) x 100	Até o bimestre (f)	% (f/c) x 100	
ATENÇÃO BÁSICA (XLI) = (IV + XXXIII)	14.233.415,36	16.798.134,52	16.913.766,79	100,69	16.905.710,79	100,64	16.538.020,99	98,45	8.056,00
ASSISTÊNCIA HOSPITALAR AMBULATORIAL (XLII) = (V + XXXIV)	16.713.069,00	19.224.708,32	19.224.248,03	100,00	19.224.218,03	100,00	17.409.586,75	90,56	30,00
SUORTE PROFILÁTICO E TERAPÊUTICO (XLIII) = (VI + XXXV)	506.781,00	276.518,52	276.488,93	99,99	276.488,93	99,99	212.191,55	76,74	0,00
VIGILÂNCIA SANITÁRIA (XLIV) = (VII + XXXVI)	58.662,00	18.551,98	17.762,60	95,75	17.762,60	95,75	17.576,91	94,74	0,00
VIGILÂNCIA EPIDEMIOLÓGICA (XLV) = (VIII + XXXVII)	940.500,00	1.255.376,07	1.255.375,51	100,00	1.255.375,51	100,00	1.255.375,51	100,00	0,00
ALIMENTAÇÃO E NUTRIÇÃO (XLVI) = (IX + XXXVIII)	0,00	0,00	0,00	0,00	0,00	0,00	0,00	0,00	0,00
OUTRAS SUBFUNÇÕES (XLVII) = (X + XXXIX)	825.124,00	1.010.861,59	0,00	0,00	0,00	0,00	0,00	0,00	0,00
TOTAL DAS DESPESAS COM SAÚDE (XLVIII) = (XI + XL)	33.277.551,36	38.584.151,00	37.687.641,86	97,68	37.679.555,86	97,66	35.432.751,71	91,83	8.086,00
(-) Despesas da Fonte: Transferências da União - inciso I do art. 5º da Lei Complementar 173/2020	21.616.967,00	22.298.956,90	21.403.316,02	95,98	21.395.260,02	95,95	19.280.288,93	86,46	8.056,00
TOTAL DAS DESPESAS EXECUTADAS COM RECURSOS PRÓPRIOS (XLIX)	11.660.584,36	16.285.194,10	16.284.325,84	99,99	16.284.295,84	99,99	16.152.462,78	99,18	30,00




DIÁRIO OFICIAL

PREFEITURA MUNICIPAL DE MACAUBAS - BA

TERÇA-FEIRA
09 DE JANEIRO DE 2024
ANO IV – EDIÇÃO Nº 05

Edição eletrônica disponível no site www.pmacaubas.transparenciaoficialba.com.br e garantido sua autenticidade por certificado digital ICP-BRASIL

 Sistema de Informações Contábeis e Fiscais do Setor Público Brasileiro TESOURO NACIONAL	Relatório Resumido de Execução Orçamentária
	Prefeitura Municipal de Macaúbas - BA (Poder Executivo)
	Orçamentos Fiscal e da Seguridade Social
	CNPJ:
	Exercício: 2022
	Período de referência: 6º bimestre

RREO-Anexo 14 | Tabela 14.0 - Demonstrativo Simplificado do Relatório Resumido da Execução Orçamentária - Municípios

Balanco Orçamentário	Valores	
	Até o Bimestre	
Balanco Orçamentário		
RECEITAS		
Previsão Inicial		143.890.913,99
Previsão Atualizada		143.890.913,99
Receitas Realizadas		153.396.153,81
Déficit Orçamentário		9.696.162,31
Saldos de Exercícios Anteriores (Utilizados para Créditos Adicionais)		
DESPESAS		
Dotação Inicial		143.890.913,99
Dotação Atualizada		169.035.208,99
Despesas Empenhadas		163.919.286,17
Despesas Liquidadas		163.092.316,12
Despesas Pagas		157.714.154,62
Superávit Orçamentário		0,00

RREO-Anexo 14 | Tabela 14.0 - Demonstrativo Simplificado do Relatório Resumido da Execução Orçamentária - Municípios

Despesas por Função/Subfunção	Valores	
	Até o Bimestre	
Despesas por Função/Subfunção		
Despesas Empenhadas		163.919.286,17
Despesas Liquidadas		163.092.316,12

RREO-Anexo 14 | Tabela 14.0 - Demonstrativo Simplificado do Relatório Resumido da Execução Orçamentária - Municípios

Receita Corrente Líquida - RCL	Valores	
	Até o Bimestre	
Receita Corrente Líquida - RCL		
Receita Corrente Líquida		147.903.019,84
Receita Corrente Líquida Ajustada para Cálculo dos Limites de Endividamento		147.903.019,84
Receita Corrente Líquida Ajustada para Cálculo dos Limites da Despesa com Pessoal		147.403.019,84

RREO-Anexo 14 | Tabela 14.0 - Demonstrativo Simplificado do Relatório Resumido da Execução Orçamentária - Municípios

Receitas e Despesas do Regime Próprio de Previdência dos Servidores	Valores	
	Até o Bimestre	
Receitas e Despesas do Regime Próprio de Previdência dos Servidores		
Fundo em Capitalização (PLANO PREVIDENCIÁRIO)		
Receitas Previdenciárias Realizadas		
Despesas Previdenciárias Empenhadas		
Despesas Previdenciárias Liquidadas		
Despesas Previdenciárias Pagas		
Resultado Previdenciário		
Fundo em Repartição (PLANO FINANCEIRO)		
Receitas Previdenciárias Realizadas		
Despesas Previdenciárias Empenhadas		
Despesas Previdenciárias Liquidadas		
Despesas Previdenciárias Pagas		
Resultado Previdenciário		

RREO-Anexo 14 | Tabela 14.0 - Demonstrativo Simplificado do Relatório Resumido da Execução Orçamentária - Municípios

Resultados Primário e Nominal	Verificação das Metas dos Resultados Nominal e Primário		
	Meta Fixada no Anexo de Metas Fiscais da LDO (a)	Resultado Apurado até o Bimestre (b)	% em Relação à Meta (b/a)
Resultados Primário e Nominal			
Resultado Primário - Acima da Linha	353.703,19	-14.043.664,23	-3.970,47
Resultado Nominal - Acima da Linha	1.933.209,95	-10.330.185,04	-534,35

RREO-Anexo 14 | Tabela 14.0 - Demonstrativo Simplificado do Relatório Resumido da Execução Orçamentária - Municípios




DIÁRIO OFICIAL

PREFEITURA MUNICIPAL DE MACAUBAS - BA

TERÇA-FEIRA
09 DE JANEIRO DE 2024
ANO IV – EDIÇÃO Nº 05

Edição eletrônica disponível no site www.pmacaubas.transparenciaoficialba.com.br e garantido sua autenticidade por certificado digital ICP-BRASIL

 Sistema de Informações Contábeis e Fiscais do Setor Público Brasileiro TESOURO NACIONAL	Relatório Resumido de Execução Orçamentária
	Prefeitura Municipal de Macaúbas - BA (Poder Executivo)
	Orçamentos Fiscal e da Seguridade Social
	CNPJ:
	Exercício: 2022
	Período de referência: 6º bimestre

Restos a Pagar por Poder e Ministério Público	Estágios dos Restos a Pagar			Saldo a Pagar
	Inscrição	Cancelamento Até o Bimestre	Pagamento Até o Bimestre	
Restos a Pagar por Poder e Ministério Público	-	-	-	-
RESTOS A PAGAR PROCESSADOS	7.405.514,83	0,00	7.022.160,56	383.354,27
Poder Executivo	7.405.514,83		7.022.160,56	383.354,27
Poder Legislativo				0,00
Poder Judiciário				0,00
Ministério Público				0,00
Defensoria Pública				0,00
RESTOS A PAGAR NÃO PROCESSADOS	33.709,21	0,00	0,00	33.709,21
Poder Executivo	33.709,21			33.709,21
Poder Legislativo				0,00
Poder Judiciário				0,00
Ministério Público				0,00
Defensoria Pública				0,00
TOTAL	7.439.224,04	0,00	7.022.160,56	417.063,48

RREO-Anexo 14 | Tabela 14.0 - Demonstrativo Simplificado do Relatório Resumido da Execução Orçamentária - Municípios

Despesas com Manutenção e Desenvolvimento do Ensino	Valor Apurado Até o Bimestre	Apuração das Despesas com Ensino	
		Limites Constitucionais Anuais	
		% Mínimo a Aplicar no Exercício	% Aplicado Até o Bimestre
Despesas com Manutenção e Desenvolvimento do Ensino	-	-	-
Mínimo Anual de <18% / 25%> das Receitas de Impostos na Manutenção e Desenvolvimento do Ensino	21.344.494,58	25,00	27,97
Mínimo Anual de 70% do FUNDEB na Remuneração dos Profissionais da Educação Básica	41.893.854,28	70,00	88,10
Percentual de 50% da Complementação da União ao FUNDEB (VAAT) na Educação Infantil	5.499.812,74	50,00	85,14
Mínimo de 15% da Complementação da União ao FUNDEB (VAAT) em Despesas de Capital	1.000.507,00	15,00	15,49

RREO-Anexo 14 | Tabela 14.0 - Demonstrativo Simplificado do Relatório Resumido da Execução Orçamentária - Municípios

Receitas de Operações de Crédito e Despesas de Capital	Apuração das Receitas de Operações de Crédito e Despesas de Capital	
	Valor Apurado no Exercício	Saldo Não Realizado
Receitas de Operações de Crédito e Despesas de Capital	-	-
Receitas de Operações de Crédito	0,00	0,00
Despesa de Capital Líquida	13.902.424,40	3.738.529,88

RREO-Anexo 14 | Tabela 14.0 - Demonstrativo Simplificado do Relatório Resumido da Execução Orçamentária - Municípios

Projeção Atuarial dos Regimes de Previdência	Exercício de Apuração			
	Exercício	10º Exercício	20º Exercício	35º Exercício
Projeção Atuarial dos Regimes de Previdência	-	-	-	-
Fundo em Capitalização (Plano Previdenciário)				
Receitas Previdenciárias				
Despesas Previdenciárias				
Resultado Previdenciário	0,00	0,00	0,00	0,00
Fundo em Repartição (Plano Financeiro)				
Receitas Previdenciárias				
Despesas Previdenciárias				
Resultado Previdenciário	0,00	0,00	0,00	0,00

RREO-Anexo 14 | Tabela 14.0 - Demonstrativo Simplificado do Relatório Resumido da Execução Orçamentária - Municípios

Receita da Alienação de Ativos e Aplicação dos Recursos	Apuração da Receita da Alienação de Ativos e Aplicação dos Recursos	
	Valor Apurado no Exercício	Saldo a Realizar
Receita da Alienação de Ativos e Aplicação dos Recursos	-	-
Receitas da Alienação de Ativos		
Aplicação dos Recursos da Alienação de Ativos		

RREO-Anexo 14 | Tabela 14.0 - Demonstrativo Simplificado do Relatório Resumido da Execução Orçamentária - Municípios

Despesas com Ações e Serviços Públicos de Saúde	Valor Apurado Até o Bimestre	Apuração das Despesas com Saúde	
		Limites Constitucionais Anuais	
		% Mínimo a Aplicar no Exercício	% Aplicado Até o Bimestre
Despesas com Ações e Serviços Públicos de Saúde	-	-	-
Despesas com Ações e Serviços Públicos de Saúde Executadas com Recursos de Impostos	16.048.076,66	15,00	22,22

RREO-Anexo 14 | Tabela 14.0 - Demonstrativo Simplificado do Relatório Resumido da Execução Orçamentária - Municípios

Despesas de Caráter Continuado Derivadas de PPP	Valor Realizado no Período	
	Valor Apurado no Exercício Corrente	-
Despesas de Caráter Continuado Derivadas de PPP	-	-




DIÁRIO OFICIAL

PREFEITURA MUNICIPAL DE MACAUBAS - BA

TERÇA-FEIRA
09 DE JANEIRO DE 2024
ANO IV – EDIÇÃO Nº 05

Edição eletrônica disponível no site www.pmacaubas.transparenciaoficialba.com.br e garantido sua autenticidade por certificado digital ICP-BRASIL

	Relatório Resumido de Execução Orçamentária
	Prefeitura Municipal de Macaúbas - BA (Poder Executivo)
	Orçamentos Fiscal e da Seguridade Social
	CNPJ:
	Exercício: 2022
	Período de referência: 6º bimestre

Despesas de Caráter Continuado Derivadas de PPP	Valor Realizado no Período
Total das Despesas Consideradas para o Limite / RCL (%)	Valor Apurado no Exercício Corrente