



# DIÁRIO OFICIAL

## PREFEITURA MUNICIPAL DE MACAUBAS - BA

TERÇA-FEIRA – 14 DE MAIO DE 2024 - ANO IV – EDIÇÃO Nº 86

Edição eletrônica disponível no site [www.pmmacaubas.transparenciaoficialba.com.br](http://www.pmmacaubas.transparenciaoficialba.com.br) e garantido sua autenticidade por certificado digital ICP-BRASIL

# PREFEITURA MUNICIPAL DE MACAÚBAS PUBLICA:

- REPUBLICAÇÃO/ RELATÓRIO DE GESTÃO FISCAL (3º QUADRIMESTRE)/2023.
- REPUBLICAÇÃO/ RELATÓRIO RESUMIDO DE EXECUÇÃO ORÇAMENTÁRIA (6º BIMESTRE)/2023.

**IMPrensa OFICIAL  
UMA GESTÃO LEGAL  
E TRANSPARENTE**

- Gestor(a): Aloísio Miguel Rebonato
- Praça Imaculada Conceição, Nº 1251 - Centro
- Tel: (77) 3473-1461




# DIÁRIO OFICIAL

## PREFEITURA MUNICIPAL DE MACAUBAS - BA

TERÇA-FEIRA  
14 DE MAIO DE 2024  
ANO IV – EDIÇÃO Nº 86

Edição eletrônica disponível no site [www.pmmacaubas.transparenciaoficialba.com.br](http://www.pmmacaubas.transparenciaoficialba.com.br) e garantido sua autenticidade por certificado digital ICP-BRASIL

 <p>Sistema de Informações Contábeis e Fiscais do Setor Público Brasileiro TESOURO NACIONAL</p>	<b>Relatório de Gestão Fiscal</b>
	<b>Prefeitura Municipal de Macaúbas - BA (Poder Executivo)</b>
	<b>Orçamentos Fiscal e da Seguridade Social</b>
	<b>CNPJ:</b>
	<b>Exercício: 2023</b>
<b>Período de referência: 3º trimestre</b>	

### RGF-Anexo 01 | Tabela 1.0 - Demonstrativo da Despesa com Pessoal

Despesa com Pessoal	Despesa Executada com Pessoal												TOTAL (ÚLTIMOS 12 MESES) (a)	INSCRITAS EM RESTOS A PAGAR NÃO PROCESSADOS (b)
	DESPESAS EXECUTADAS (Últimos 12 Meses)													
	<MR-11>	<MR-10>	<MR-9>	<MR-8>	<MR-7>	<MR-6>	<MR-5>	<MR-4>	<MR-3>	<MR-2>	<MR-1>	<MR>		
<b>Despesa com Pessoal (Últimos 12 Meses)</b>	-	-	-	-	-	-	-	-	-	-	-	-	-	-
<b>DESPESA BRUTA COM PESSOAL (I)</b>	4.423.132,31	6.759.757,80	7.209.574,79	7.906.202,07	7.795.815,37	9.009.867,83	8.214.873,20	6.351.023,04	7.760.653,48	6.639.622,65	5.417.190,69	14.070.551,43	91.588.264,66	0,00
Pessoal Ativo	4.422.332,32	5.492.990,03	5.166.273,48	5.368.081,06	4.862.800,17	6.213.911,38	5.411.746,44	3.971.348,09	3.927.962,82	4.076.354,06	2.738.537,21	12.235.000,80	63.887.337,86	0,00
Vencimentos, Vantagens e Outras Despesas Variáveis	4.353.189,16	4.774.305,27	4.622.714,36	4.777.137,43	4.261.480,15	5.601.158,08	4.802.444,42	3.936.854,82	3.927.962,82	4.032.089,03	2.738.537,21	11.460.037,30	59.286.971,65	
Obrigações Patronais	69.143,16	718.684,76	543.559,12	590.943,63	601.320,02	612.753,30	609.302,02	35.493,27	0,00	44.265,03	0,00	774.963,50	4.600.366,21	
Pessoal Inativo e Pensionistas	0,00	0,00	0,00	0,00	0,00	0,00	0,00	0,00	0,00	0,00	0,00	0,00	0,00	0,00
Aposentadorias, Reserva e Reformas														
Pensões														
Outras Despesas de Pessoal decorrentes de Contratos de Terceirização ou de contratação de forma indireta (§ 1º do art. 18 da LRF)	799,99	1.266.767,77	2.043.301,31	2.538.121,01	2.933.015,20	2.795.956,45	2.803.126,76	2.379.674,95	3.832.690,66	2.563.268,59	2.678.653,48	1.835.550,63	27.670.926,80	
Despesa com Pessoal não Executada Orçamentariamente														
<b>DESPESAS NÃO COMPUTADAS (§ 1º do art. 19 da LRF) (II)</b>	0,00	0,00	0,00	0,00	0,00	0,00	0,00	0,00	0,00	0,00	0,00	0,00	0,00	0,00
Indenizações por Demissão e Incentivos à Demissão Voluntária e Deduções Constitucionais														
Decorrentes de Decisão Judicial de Período Anterior ao da Apuração														
Decorrentes de Exercícios Anteriores de Período Anterior ao da Apuração														
Inativos e Pensionistas com Recursos Vinculados														
<b>DESPESA LÍQUIDA COM PESSOAL (III) = (I - II)</b>	4.423.132,31	6.759.757,80	7.209.574,79	7.906.202,07	7.795.815,37	9.009.867,83	8.214.873,20	6.351.023,04	7.760.653,48	6.639.622,65	5.417.190,69	14.070.551,43	91.588.264,66	0,00




# DIÁRIO OFICIAL

## PREFEITURA MUNICIPAL DE MACAÚBAS - BA

TERÇA-FEIRA  
14 DE MAIO DE 2024  
ANO 1 IV – EDIÇÃO Nº 86

Edição eletrônica disponível no site [www.pmmacaubas.transparenciaoficialba.com.br](http://www.pmmacaubas.transparenciaoficialba.com.br) e garantido sua autenticidade por certificado digital ICP-BRASIL

	<b>Relatório de Gestão Fiscal</b>
	<b>Prefeitura Municipal de Macaúbas - BA (Poder Executivo)</b>
	<b>Orçamentos Fiscal e da Seguridade Social</b>
	<b>CNPJ:</b>
	<b>Exercício: 2023</b>
	<b>Período de referência: 3º quadrimestre</b>

### RGF-Anexo 01 | Tabela 1.0 - Demonstrativo da Despesa com Pessoal

Apuração do Cumprimento do Limite Legal	DTP e Apuração do Cumprimento do Limite Legal	
	Valor	% sobre a RCL Ajustada
<b>DTP e Apuração do Cumprimento do Limite Legal</b>	-	-
RECEITA CORRENTE LÍQUIDA - RCL (IV)	160.203.595,70	
(-) Transferências Obrigatórias da União Relativas às Emendas Individuais (art. 166-A, §1º, da CF) (V)	1.404.897,00	
(+) Transferências obrigatórias da União relativas às emendas de bancada (art. 166, § 16, da CF) e ao vencimento dos agentes comunitários de saúde e de combate às endemias (CF, art. 198, §11) (VI)	0,00	
= RECEITA CORRENTE LÍQUIDA AJUSTADA PARA CÁLCULO DOS LIMITES DA DESPESA COM PESSOAL (VII) = (IV - V - VI)	158.798.698,70	
DESPESA TOTAL COM PESSOAL - DTP (VIII) = (IIIa + IIIb)	91.558.264,66	57,66
LIMITE MÁXIMO (IX) (incisos I, II e III, art. 20 da LRF)	85.751.297,30	54,00
LIMITE PRUDENCIAL (X) = (0,95 x IX) (parágrafo único do art. 22 da LRF)	81.463.732,44	51,30
LIMITE DE ALERTA (XI) = (0,90 x IX) (inciso II do §1º do art. 59 da LRF)	77.176.167,57	48,60

### RGF-Anexo 01 | Tabela 1.0 - Demonstrativo da Despesa com Pessoal

Notas Explicativas	Valores
	31/12/2023
Notas Explicativas	-
Notas Explicativas	DATA DA PUBLICAÇÃO:29/01/2024. PUBLICADO EM: <a href="https://www.pmmacaubas.transparenciaoficialba.com/diariooficial/">https://www.pmmacaubas.transparenciaoficialba.com/diariooficial/</a>




# DIÁRIO OFICIAL

## PREFEITURA MUNICIPAL DE MACAUBAS - BA

TERÇA-FEIRA  
14 DE MAIO DE 2024  
ANO 1 IV – EDIÇÃO Nº 86

Edição eletrônica disponível no site [www.pmmacaubas.transparenciaoficialba.com.br](http://www.pmmacaubas.transparenciaoficialba.com.br) e garantido sua autenticidade por certificado digital ICP-BRASIL

 Sistema de Informações Contábeis e Fiscais do Setor Público Brasileiro TESOURO NACIONAL	<b>Relatório de Gestão Fiscal</b>
	<b>Prefeitura Municipal de Macaúbas - BA (Poder Executivo)</b>
	<b>Orçamentos Fiscal e da Seguridade Social</b>
	<b>CNPJ:</b>
	<b>Exercício: 2023</b>
	<b>Período de referência: 3º quadrimestre</b>

### RGF-Anexo 01 | Tabela 1.2 - Trajetória de Retorno ao Limite da Despesa Total com Pessoal

Trajetória de Retorno ao Limite da Despesa Total com Pessoal	Apuração da Trajetória de Retorno ao Limite da DTP								
	Exercício de Descumprimento do Limite			Exercício do Primeiro Período Seguinte		Exercício do Segundo Período Seguinte			
	No Quadrimestre/Semestre			Primeiro Período Seguinte		Segundo Período Seguinte			
	Limite Máximo (a)	% DTP (b)	% Excedente (c) = (b-a)	Redutor Mínimo de 1/3 do Excedente (d) = (1/3*c)	Limite (e) = (b-d)	% DTP (f)	Redutor Residual (g) = (f-a)	Limite (h) = (e)	% DTP (i)
Trajetória de Retorno ao Limite da Despesa Total com Pessoal	-	-	-	-	-	-	-	-	-
Valores Percentuais	-	-	-	-	-	-	-	-	-




# DIÁRIO OFICIAL

## PREFEITURA MUNICIPAL DE MACAUBAS - BA

TERÇA-FEIRA  
14 DE MAIO DE 2024  
ANO 1 IV – EDIÇÃO Nº 86

Edição eletrônica disponível no site [www.pmmaaubas.transparenciaoficialba.com.br](http://www.pmmaaubas.transparenciaoficialba.com.br) e garantido sua autenticidade por certificado digital ICP-BRASIL

 Sistema de Informações Contábeis e Fiscais do Setor Público Brasileiro <b>TESOURO NACIONAL</b>	<b>Relatório de Gestão Fiscal</b>
	<b>Prefeitura Municipal de Macaúbas - BA (Poder Executivo)</b>
	<b>Orçamentos Fiscal e da Seguridade Social</b>
	<b>CNPJ:</b>
	<b>Exercício: 2023</b>
	<b>Período de referência: 3º quadrimestre</b>

### RGF-Anexo 01 | Tabela 1.2 - Trajetória de Retorno ao Limite da Despesa Total com Pessoal

Parâmetros para Redução do Excedente de DTP (art. 15 da LC 178/2021)	Percentual
	Percentual
<b>Parâmetros para Redução do Excedente de DTP (art. 15 da LC 178/2021)</b>	-
Limite Máximo (IX) (%) (LRF, art. 20)	
DTP em 2021 (XII) (%)	
Excedente em 2021 (XIII) = (XII - IX) (%)	
Redutor anual (XIV) = (0,10 x XIII) (%)	



# DIÁRIO OFICIAL

## PREFEITURA MUNICIPAL DE MACAUBAS - BA

TERÇA-FEIRA  
14 DE MAIO DE 2024  
ANO 1 IV – EDIÇÃO Nº 86

Edição eletrônica disponível no site [www.pmmacaubas.transparenciaoficialba.com.br](http://www.pmmacaubas.transparenciaoficialba.com.br) e garantido sua autenticidade por certificado digital ICP-BRASIL

 Sistema de Informações Contábeis e Fiscais do Setor Público Brasileiro TESOURO NACIONAL	Relatório de Gestão Fiscal
	Prefeitura Municipal de Macaúbas - BA (Poder Executivo)
	Orçamentos Fiscal e da Seguridade Social
	CNPJ:
	Exercício: 2023
	Período de referência: 3º quadrimestre

### RGF-Anexo 01 | Tabela 1.2 - Trajetória de Retorno ao Limite da Despesa Total com Pessoal

Trajetória de Retorno ao Limite da Despesa Total com Pessoal (art. 15 da LC 178/2021)	Apuração da Trajetória de Retorno ao Limite da DTP (art. 15 da LC 178/2021)											
	2021	2022	2023	2024	2025	2026	2027	2028	2029	2030	2031	2032
Trajetória de Retorno ao Limite da Despesa Total com Pessoal (art. 15 da LC 178/2021)	-	-	-	-	-	-	-	-	-	-	-	-
RECEITA CORRENTE LÍQUIDA AJUSTADA PARA CÁLCULO DOS LIMITES DA DESPESA COM PESSOAL (VII)												
DESPESA TOTAL COM PESSOAL - DTP (VIII)												
% DTP (VII / VIII)												
LIMITE CONFORME ART. 15 DA LC 178/2021 (%)												




# DIÁRIO OFICIAL

## PREFEITURA MUNICIPAL DE MACAUBAS - BA

TERÇA-FEIRA  
14 DE MAIO DE 2024  
ANO 1 IV – EDIÇÃO Nº 86

Edição eletrônica disponível no site [www.pmmacaubas.transparenciaoficialba.com.br](http://www.pmmacaubas.transparenciaoficialba.com.br) e garantido sua autenticidade por certificado digital ICP-BRASIL

 Sistema de Informações Contábeis e Fiscais do Setor Público Brasileiro <b>TESOURO NACIONAL</b>	<b>Relatório de Gestão Fiscal</b>
	<b>Prefeitura Municipal de Macaúbas - BA (Poder Executivo)</b>
	<b>Orçamentos Fiscal e da Seguridade Social</b>
	<b>CNPJ:</b>
	<b>Exercício: 2023</b>
	<b>Período de referência: 3º quadrimestre</b>

### RGF-Anexo 01 | Tabela 1.2 - Trajetória de Retorno ao Limite da Despesa Total com Pessoal

Notas Explicativas	Valores
	31/12/2023
<b>Notas Explicativas</b>	-
Identificação do Quadrimestre em que Excedeu o Limite e dos Períodos de Retorno	
Notas Explicativas	

### RGF-Anexo 01 | Tabela 1.2 - Trajetória de Retorno ao Limite da Despesa Total com Pessoal

Notas Explicativas	Valores
	31/12/2023
<b>Notas Explicativas</b>	-
Identificação do Quadrimestre em que Excedeu o Limite e dos Períodos de Retorno	
Notas Explicativas	

### RGF-Anexo 01 | Tabela 1.4 - Demonstrativo da Despesa com Pessoal - Ente Consorciado

Notas Explicativas	Valores
	31/12/2023
<b>Notas Explicativas</b>	-
Notas Explicativas	




# DIÁRIO OFICIAL

## PREFEITURA MUNICIPAL DE MACAUBAS - BA

TERÇA-FEIRA  
14 DE MAIO DE 2024  
ANO 1 IV – EDIÇÃO Nº 86

Edição eletrônica disponível no site [www.pmacaubas.transparenciaoficialba.com.br](http://www.pmacaubas.transparenciaoficialba.com.br) e garantido sua autenticidade por certificado digital ICP-BRASIL

 Sistema de Informações Contábeis e Fiscais do Setor Público Brasileiro <b>TESOURO NACIONAL</b>	<b>Relatório de Gestão Fiscal</b>
	<b>Prefeitura Municipal de Macaúbas - BA (Poder Executivo)</b>
	<b>Orçamentos Fiscal e da Seguridade Social</b>
	<b>CNPJ:</b>
	<b>Exercício: 2023</b>
<b>Período de referência: 3º quadrimestre</b>	

### RGF-Anexo 02 | Tabela 2.0 - Demonstrativo da Dívida Consolidada Líquida - Estados, DF e Municípios

Demonstrativo da Dívida Consolidada Líquida	Cálculo da Dívida Consolidada Líquida			
	SALDO DO EXERCÍCIO ANTERIOR	SALDO DO EXERCÍCIO DE 2023		
		Até o 1º Quadrimestre	Até o 2º Quadrimestre	Até o 3º Quadrimestre
<b>Dívida Consolidada</b>	-	-	-	-
DÍVIDA CONSOLIDADA - DC (I)	89.780.341,48	88.440.176,66	86.607.129,45	92.454.429,42
Dívida Mobiliária	0,00	0,00	0,00	0,00
Dívida Contratual	89.169.531,53	87.843.836,64	86.049.563,61	91.792.862,72
Empréstimos	6.835.861,24	5.461.428,64	5.461.428,64	4.961.428,64
Internos	6.835.861,24	5.461.428,64	5.461.428,64	4.961.428,64
Externos	0,00	0,00	0,00	0,00
Reestruturação da Dívida de Estados e Municípios	0,00	0,00	0,00	0,00
Financiamentos	1.164.373,96	2.223.497,40	1.712.818,37	1.736.347,43
Internos	1.164.373,96	2.223.497,40	1.712.818,37	1.736.347,43
Externos	0,00	0,00	0,00	0,00
Parcelamento e Renegociação de Dívidas	81.169.296,33	80.158.910,60	78.875.316,60	85.095.086,65
De Tributos	0,00	0,00	0,00	0,00
De Contribuições Previdenciárias	79.506.982,19	78.070.084,00	76.995.195,01	83.625.372,31
De Demais Contribuições Sociais	1.085.726,26	1.073.453,68	1.052.979,15	1.045.906,73
Do FGTS	0,00	0,00	0,00	0,00
Com Instituição Não Financeira	576.587,88	1.015.372,92	827.142,44	423.807,61
Demais Dívidas Contratuais	0,00	0,00	0,00	0,00
Precatórios Posteriores a 05/05/2000 (inclusive) Vencidos e Não Pagos	610.809,95	596.340,02	557.565,84	661.566,70
Outras Dívidas	0,00	0,00	0,00	0,00
<b>DEDUÇÕES (II)</b>	37.767.833,79	44.098.651,65	43.592.986,39	13.869.819,83
Disponibilidade de Caixa	37.193.495,32	44.051.652,75	43.545.987,49	13.869.819,83
Disponibilidade de Caixa Bruta	43.516.649,91	45.785.498,34	45.867.522,50	23.346.772,06
(-) Restos a Pagar Processados	5.761.515,77	748.099,41	391.051,86	8.848.713,87
(-) Depósitos Restituíveis e Valores Vinculados	561.638,82	985.746,18	1.930.483,15	628.238,36
Demais Haveres Financeiros	574.338,47	46.998,90	46.998,90	0,00
<b>DÍVIDA CONSOLIDADA LÍQUIDA (DCL) (III) = (I - II)</b>	52.012.507,69	44.341.525,01	43.014.143,06	78.584.609,59
<b>RECEITA CORRENTE LÍQUIDA - RCL (IV)</b>	147.903.019,84	147.889.993,50	150.124.088,96	160.203.595,70
(-) Transferências Obrigatórias da União Relativas às Emendas Individuais (art. 166-A, § 1º, da CF) (V)	0,00	0,00	200.000,00	1.404.897,00
<b>= RECEITA CORRENTE LÍQUIDA AJUSTADA PARA CÁLCULO DOS LIMITES DE ENDIVIDAMENTO (VI) = (IV - V)</b>	147.903.019,84	147.889.993,50	149.924.088,96	158.798.698,70
% da DC sobre a RCL AJUSTADA (IV/VI)	60,70	59,80	57,77	58,22
% da DCL sobre a RCL AJUSTADA (III/VI)	35,17	29,98	28,69	49,49
<b>LIMITE DEFINIDO POR RESOLUÇÃO DO SENADO FEDERAL</b>	177.483.623,81	177.467.992,20	179.908.906,75	190.558.438,44
<b>LIMITE DE ALERTA (inciso III do § 1º do art. 59 da LRF)</b>	159.735.261,43	159.721.192,98	161.918.016,08	171.502.594,60
<b>Outros Valores Não Integrantes da DC</b>	-	-	-	-
Precatórios Anteriores a 05/05/2000	0,00	0,00	0,00	0,00
Precatórios Posteriores a 05/05/2000 (Não incluídos na DC)	0,00	0,00	0,00	0,00
Passivo Atuarial	0,00	0,00	0,00	0,00
RP Não-Processados	0,00	0,00	0,00	0,00
Antecipações de Receita Orçamentária - ARO	0,00	0,00	0,00	0,00
Dívida Contratual de PPP	0,00	0,00	0,00	0,00






# DIÁRIO OFICIAL

## PREFEITURA MUNICIPAL DE MACAUBAS - BA

TERÇA-FEIRA  
14 DE MAIO DE 2024  
ANO1 IV – EDIÇÃO N° 86

Edição eletrônica disponível no site [www.pmacaubas.transparenciaoficialba.com.br](http://www.pmacaubas.transparenciaoficialba.com.br) e garantido sua autenticidade por certificado digital ICP-BRASIL

 Sistema de Informações Contábeis e Fiscais do Setor Público Brasileiro <b>TESOURO NACIONAL</b>	<b>Relatório de Gestão Fiscal</b>
	<b>Prefeitura Municipal de Macaúbas - BA (Poder Executivo)</b>
	<b>Orçamentos Fiscal e da Seguridade Social</b>
	<b>CNPJ:</b>
	<b>Exercício: 2023</b>
<b>Período de referência: 3º quadrimestre</b>	

Demonstrativo da Dívida Consolidada Líquida	Cálculo da Dívida Consolidada Líquida			
	SALDO DO EXERCÍCIO ANTERIOR	SALDO DO EXERCÍCIO DE 2023		
		Até o 1º Quadrimestre	Até o 2º Quadrimestre	Até o 3º Quadrimestre
Apropriação de Depósitos Judiciais	0,00	0,00	0,00	0,00




# DIÁRIO OFICIAL

## PREFEITURA MUNICIPAL DE MACAUBAS - BA

TERÇA-FEIRA  
14 DE MAIO DE 2024  
ANO 1 IV – EDIÇÃO Nº 86

Edição eletrônica disponível no site [www.pmmacaubas.transparenciaoficialba.com.br](http://www.pmmacaubas.transparenciaoficialba.com.br) e garantido sua autenticidade por certificado digital ICP-BRASIL

	<b>Relatório de Gestão Fiscal</b>
	<b>Prefeitura Municipal de Macaúbas - BA (Poder Executivo)</b>
	<b>Orçamentos Fiscal e da Seguridade Social</b>
	<b>CNPJ:</b>
	<b>Exercício: 2023</b>
	<b>Período de referência: 3º quadrimestre</b>

### RGF-Anexo 02 | Tabela 2.0 - Demonstrativo da Dívida Consolidada Líquida - Estados, DF e Municípios

Notas Explicativas	Valores
	31/12/2023
Notas Explicativas	-
Notas Explicativas	DATA DA PUBLICAÇÃO:29/01/2024. PUBLICADO EM: <a href="https://www.pmmacaubas.transparenciaoficialba.com/diariooficial/">https://www.pmmacaubas.transparenciaoficialba.com/diariooficial/</a>




# DIÁRIO OFICIAL

## PREFEITURA MUNICIPAL DE MACAUBAS - BA

TERÇA-FEIRA  
14 DE MAIO DE 2024  
ANO 1 IV – EDIÇÃO Nº 86

Edição eletrônica disponível no site [www.pmacaubas.transparenciaoficialba.com.br](http://www.pmacaubas.transparenciaoficialba.com.br) e garantido sua autenticidade por certificado digital ICP-BRASIL

 Sistema de Informações Contábeis e Fiscais do Setor Público Brasileiro <b>TESOURO NACIONAL</b>	<b>Relatório de Gestão Fiscal</b>
	<b>Prefeitura Municipal de Macaúbas - BA (Poder Executivo)</b>
	<b>Orçamentos Fiscal e da Seguridade Social</b>
	<b>CNPJ:</b>
	<b>Exercício: 2023</b>
	<b>Período de referência: 3º quadrimestre</b>

### RGF-Anexo 02 | Tabela 2.1 - Trajetória de Retorno ao Limite da Dívida Consolidada Líquida - Estados, DF e Municípios

Trajetória de Retorno ao Limite da Dívida Consolidada Líquida	Trajetória de Retorno ao Limite da Dívida Consolidada Líquida												
	Exercício em que Excedeu o Limite			Exercício do primeiro período seguinte				Exercício do segundo período seguinte			Exercício do terceiro período seguinte		
	Quadrimestre em que Excedeu o Limite			Primeiro período seguinte				Segundo período seguinte			Terceiro período seguinte		
	Limite Máximo (a)	% DCL (b)	% Excedente (c) = (b-a)	Redutor mínimo de 25% do Excedente (d) = (b,25*c)	Limite (e) = (b-d)	% DCL (f)	Redutor Residual (g) = (f-a)	Limite (h) = (e)	% DCL (i)	Redutor Residual (j) = (h-a)	Limite (k) = (e)	% DCL (l)	
Trajetória de Retorno ao Limite da Dívida Consolidada Líquida	-	-	-	-	-	-	-	-	-	-	-	-	
Valores Percentuais	-	-	-	-	-	-	-	-	-	-	-	-	




# DIÁRIO OFICIAL

## PREFEITURA MUNICIPAL DE MACAUBAS - BA

TERÇA-FEIRA  
14 DE MAIO DE 2024  
ANO 1 IV – EDIÇÃO Nº 86

Edição eletrônica disponível no site [www.pmmaaubas.transparenciaoficialba.com.br](http://www.pmmaaubas.transparenciaoficialba.com.br) e garantido sua autenticidade por certificado digital ICP-BRASIL

 Sistema de Informações Contábeis e Fiscais do Setor Público Brasileiro <b>TESOURO NACIONAL</b>	<b>Relatório de Gestão Fiscal</b>
	<b>Prefeitura Municipal de Macaúbas - BA (Poder Executivo)</b>
	<b>Orçamentos Fiscal e da Seguridade Social</b>
	<b>CNPJ:</b>
	<b>Exercício: 2023</b>
	<b>Período de referência: 3º quadrimestre</b>

### RGF-Anexo 02 | Tabela 2.1 - Trajetória de Retorno ao Limite da Dívida Consolidada Líquida - Estados, DF e Municípios

Notas Explicativas	Valores
<b>Notas Explicativas</b>	<b>31/12/2023</b>
Notas Explicativas	-
Identificação do Quadrimestre em que Excedeu o Limite e dos Períodos de Retorno	




# DIÁRIO OFICIAL

## PREFEITURA MUNICIPAL DE MACAUBAS - BA

TERÇA-FEIRA  
14 DE MAIO DE 2024  
ANO IV – EDIÇÃO Nº 86

Edição eletrônica disponível no site [www.pmacaubas.transparenciaoficialba.com.br](http://www.pmacaubas.transparenciaoficialba.com.br) e garantido sua autenticidade por certificado digital ICP-BRASIL

 Sistema de Informações Contábeis e Fiscais do Setor Público Brasileiro TESOURO NACIONAL	<b>Relatório de Gestão Fiscal</b>
	<b>Prefeitura Municipal de Macaúbas - BA (Poder Executivo)</b>
	<b>Orçamentos Fiscal e da Seguridade Social</b>
	<b>CNPJ:</b>
	<b>Exercício: 2023</b>
	<b>Período de referência: 3º quadrimestre</b>

### RGF-Anexo 03 | Tabela 3.0 - Demonstrativo das Garantias e Contragarantias de Valores

Garantias Concedidas e Contragarantias Recebidas	Saldos das Garantias Concedidas e Contragarantias Recebidas			
	SALDO DO EXERCÍCIO ANTERIOR	SALDO DO EXERCÍCIO DE 2023		
		Até o 1º Quadrimestre	Até o 2º Quadrimestre	Até o 3º Quadrimestre
<b>Garantias Concedidas</b>	-	-	-	-
<b>Garantias Concedidas</b>	-	-	-	-
AOS ESTADOS (I)	0,00	0,00	0,00	0,00
Em Operações de Crédito Externas				
Em Operações de Crédito Internas				
AOS MUNICÍPIOS (II)	0,00	0,00	0,00	0,00
Em Operações de Crédito Externas				
Em Operações de Crédito Internas				
ÀS ENTIDADES CONTROLADAS (III)	0,00	0,00	0,00	0,00
Em Operações de Crédito Externas				
Em Operações de Crédito Internas				
POR MEIO DE FUNDOS E PROGRAMAS (IV)				
TOTAL GARANTIAS CONCEDIDAS (V) = (I + II + III + IV)	0,00	0,00	0,00	0,00
RECEITA CORRENTE LÍQUIDA - RCL (VI)	147.903.019,84	147.889.993,50	150.124.088,96	160.203.595,70
(-) Transferências Obrigatórias da União Relativas às Emendas Individuais (art. 166-A, §1º, da CF) (VII)	0,00	0,00	200.000,00	1.404.897,00
= RECEITA CORRENTE LÍQUIDA AJUSTADA PARA CÁLCULO DOS LIMITES DE ENDIVIDAMENTO (VIII) = (VI - VII)	147.903.019,84	147.889.993,50	149.924.088,96	158.798.698,70
% do TOTAL DAS GARANTIAS sobre a RCL AJUSTADA (V/VIII)				
LIMITE DEFINIDO POR RESOLUÇÃO DO SENADO FEDERAL	177.483.623,81	177.467.992,20	179.908.906,75	190.558.438,44
LIMITE DE ALERTA (inciso III § 1º do art. 59 da LRF)	159.735.261,43	159.721.192,98	161.918.016,08	171.502.594,60
<b>Contragarantias Recebidas</b>	-	-	-	-
<b>Contragarantias Recebidas</b>	-	-	-	-
DOS ESTADOS (IX)	0,00	0,00	0,00	0,00
Em Garantia às Operações de Crédito Externas				
Em Garantia às Operações de Crédito Internas				
DOS MUNICÍPIOS (X)	0,00	0,00	0,00	0,00
Em Garantia às Operações de Crédito Externas				
Em Garantia às Operações de Crédito Internas				
DAS ENTIDADES CONTROLADAS (XI)	0,00	0,00	0,00	0,00
Em Garantia às Operações de Crédito Externas				
Em Garantia às Operações de Crédito Internas				
EM GARANTIAS POR MEIO DE FUNDOS E PROGRAMAS (XII)				
TOTAL CONTRAGARANTIAS RECEBIDAS (XIII) = (IX + X + XI + XII)	0,00	0,00	0,00	0,00




# DIÁRIO OFICIAL

## PREFEITURA MUNICIPAL DE MACAÚBAS - BA

TERÇA-FEIRA  
14 DE MAIO DE 2024  
ANO 1 IV – EDIÇÃO Nº 86

Edição eletrônica disponível no site [www.pmmacaubas.transparenciaoficialba.com.br](http://www.pmmacaubas.transparenciaoficialba.com.br) e garantido sua autenticidade por certificado digital ICP-BRASIL

 Sistema de Informações Contábeis e Fiscais do Setor Público Brasileiro TESOURO NACIONAL	<b>Relatório de Gestão Fiscal</b>
	<b>Prefeitura Municipal de Macaúbas - BA (Poder Executivo)</b>
	<b>Orçamentos Fiscal e da Seguridade Social</b>
	<b>CNPJ:</b>
	<b>Exercício: 2023</b>
	<b>Período de referência: 3º quadrimestre</b>

### RGF-Anexo 03 | Tabela 3.0 - Demonstrativo das Garantias e Contragarantias de Valores

Notas Explicativas	Valores
	31/12/2023
Notas Explicativas	-
Notas Explicativas	DATA DA PUBLICAÇÃO:29/01/2024. PUBLICADO EM: <a href="https://www.pmmacaubas.transparenciaoficialba.com/diariooficial/">https://www.pmmacaubas.transparenciaoficialba.com/diariooficial/</a>

### RGF-Anexo 04 | Tabela 4.0 - Demonstrativo das Operações de Crédito - Estados, DF e Municípios

Operações de Crédito	Valor Realizado no Período	
	VALOR REALIZADO	
	No Quadrimestre de Referência	Até o Quadrimestre de Referência (a)
<b>Operações de Crédito</b>	-	-
Mobiliária	0,00	0,00
Interna	0,00	0,00
Externa	0,00	0,00
Contratual	0,00	103.916,08
Interna	0,00	103.916,08
Empréstimos	0,00	103.916,08
Aquisição Financiada de Bens e Arrendamento Mercantil Financeiro	0,00	0,00
Antecipação de Receita pela Venda a Termo de Bens e Serviços	0,00	0,00
Assunção, Reconhecimento e Confissão de Dívidas (LRF, art. 29, § 1º)	0,00	0,00
Operações de Crédito não sujeitas ao limite para fins de contratação (I)	0,00	0,00
Externa	0,00	0,00
Empréstimos	0,00	0,00
Aquisição Financiada de Bens e Arrendamento Mercantil Financeiro	0,00	0,00
Antecipações de Receitas pela Venda a Termo de Bens e Serviços	0,00	0,00
Assunção, Reconhecimento e Confissão de Dívidas (LRF, art. 29, § 1º)	0,00	0,00
Operações de crédito não sujeitas ao limite para fins de contratação (II)	0,00	0,00
<b>TOTAL (III)</b>	<b>0,00</b>	<b>103.916,08</b>

### RGF-Anexo 04 | Tabela 4.0 - Demonstrativo das Operações de Crédito - Estados, DF e Municípios

Apuração do Cumprimento dos Limites	Apuração do Cumprimento dos Limites	
	VALOR	% SOBRE A RCL AJUSTADA
<b>Apuração do Cumprimento dos Limites</b>	-	-
RECEITA CORRENTE LÍQUIDA - RCL (IV)	160.203.595,70	
(-) Transferências Obrigatórias da União Relativas às Emendas Individuais (art. 166-A, §1º, da CF) (V)	1.404.897,00	
= RECEITA CORRENTE LÍQUIDA AJUSTADA PARA CÁLCULO DOS LIMITES DE ENDIVIDAMENTO (VI) = (IV - V)	158.798.698,70	
OPERAÇÕES VEDADAS (VII)	0,00	0,00
<b>TOTAL CONSIDERADO PARA FINS DA APURAÇÃO DO CUMPRIMENTO DO LIMITE (VIII) = (IIIa + VII - IIa - IIIa)</b>	<b>103.916,08</b>	<b>0,07</b>
LIMITE GERAL DEFINIDO POR RESOLUÇÃO DO SENADO FEDERAL PARA AS OPERAÇÕES DE CRÉDITO INTERNAS E EXTERNAS	25.407.791,79	16,00
LIMITE DE ALERTA (inciso III do § 1º do art. 59 da LRF)	22.867.012,61	14,40
OPERAÇÕES DE CRÉDITO POR ANTECIPAÇÃO DA RECEITA ORÇAMENTÁRIA	0,00	0,00
LIMITE DEFINIDO POR RESOLUÇÃO DO SENADO FEDERAL PARA AS OPERAÇÕES DE CRÉDITO POR ANTECIPAÇÃO DA RECEITA ORÇAMENTÁRIA	11.115.908,91	7,00

### RGF-Anexo 04 | Tabela 4.0 - Demonstrativo das Operações de Crédito - Estados, DF e Municípios

Outras Operações Que Integram a Dívida Consolidada	Valor Realizado no Período	
	VALOR REALIZADO	
	No Quadrimestre de Referência	Até o Quadrimestre de Referência (a)
<b>Outras Operações Que Integram a Dívida Consolidada</b>	-	-
Parcelamentos de Dívidas	0,00	0,00
Tributos		
Contribuições Previdenciárias		
FGTS		
Demais Contribuições Sociais		
Operações de Reestruturação e Recomposição do Principal de Dívidas		

### RGF-Anexo 04 | Tabela 4.0 - Demonstrativo das Operações de Crédito - Estados, DF e Municípios

Notas Explicativas	Valores
	31/12/2023
Notas Explicativas	-
Notas Explicativas	DATA DA PUBLICAÇÃO:29/01/2024. PUBLICADO EM: <a href="https://www.pmmacaubas.transparenciaoficialba.com/diariooficial/">https://www.pmmacaubas.transparenciaoficialba.com/diariooficial/</a>




# DIÁRIO OFICIAL

## PREFEITURA MUNICIPAL DE MACAUBAS - BA

TERÇA-FEIRA  
14 DE MAIO DE 2024  
ANO 1 IV – EDIÇÃO Nº 86

Edição eletrônica disponível no site [www.pmacaubas.transparenciaoficialba.com.br](http://www.pmacaubas.transparenciaoficialba.com.br) e garantido sua autenticidade por certificado digital ICP-BRASIL

 <p>Sistema de Informações Contábeis e Fiscais do Setor Público Brasileiro</p> <p>TESOURO NACIONAL</p>	<b>Relatório de Gestão Fiscal</b>
	<b>Prefeitura Municipal de Macaúbas - BA (Poder Executivo)</b>
	<b>Orçamentos Fiscal e da Seguridade Social</b>
	<b>CNPJ:</b>
	<b>Exercício: 2023</b>
<b>Período de referência: 3º quadrimestre</b>	

### RGF-Anexo 05 | Tabela 5.0 - Demonstrativo da Disponibilidade de Caixa e dos Restos a Pagar

Disponibilidade de Caixa	Disponibilidade de Caixa									
	DISPONIBILIDADE DE CAIXA BRUTA (a)	OBRIGAÇÕES FINANCEIRAS			INSUFICIÊNCIA FINANCEIRA VERIFICADA NO CONSÓRCIO PÚBLICO (f)	DISPONIBILIDADE DE CAIXA LÍQUIDA (ANTES DA INSCRIÇÃO EM RESTOS A PAGAR NÃO PROCESSADOS DO EXERCÍCIO) (g)=(a)-(b)+(c)+(d)-(e)	RESTOS A PAGAR EMPENHADOS E NÃO LIQUIDADOS DO EXERCÍCIO (h)	EMPENHOS NÃO LIQUIDADOS CANCELADOS (NÃO INSCRITOS POR INSUFICIÊNCIA FINANCEIRA)	DISPONIBILIDADE DE CAIXA LÍQUIDA (APÓS A INSCRIÇÃO EM RESTOS A PAGAR NÃO PROCESSADOS DO EXERCÍCIO) (i) = (g) - (h)	
Restos a Pagar Liquidados e Não Pagos De Exercícios Do Exercício Anterior (b)	Restos a Pagar Liquidados e Não Liquidados de Exercícios Anteriores (c)	Demais Obrigações Financeiras (d)								
TOTAL DOS RECURSOS NÃO VINCULADOS (I)	5.531.982,45	359.874,38	4.603.678,22	0,00	365.074,58	0,00	203.355,27		0,00	
Recursos Não Vinculados de Impostos	3.777.049,66	211.033,59	3.285.366,01		176.150,06		104.500,00		0,00	
Outros Recursos não Vinculados	1.754.932,79	148.840,79	1.318.312,21		188.924,52		98.855,27		0,00	
TOTAL DOS RECURSOS VINCULADOS (EXCETO AO RPPS) (II)	19.220.197,45	31.157,48	3.853.983,79	4.565,00	263.163,78	0,00	15.067.327,40	103.736,46	14.963.590,94	
Recursos Vinculados à Educação	14.309.192,16	14.650,00	2.066.401,50	4.565,00	72.575,25	0,00	12.151.000,41	14.471,85	12.136.528,56	
Transferências do FUNDEC	1.014.600,50		308.990,26		61.228,87		14.471,85		0,00	
Outros Recursos Vinculados à Educação	13.294.593,18	14.650,00	1.127.413,24	4.565,00	11.346,38		12.136.528,56		12.136.528,56	
Recursos Vinculados à Saúde	2.255.821,72	15.740,70	1.596.448,20	0,00	92.724,36	0,00	550.908,46	0,00	550.908,46	
Transferências Fundo a Fundo de Recursos do SUS	2.255.821,72	15.740,70	1.596.448,20		92.724,36		550.908,46		550.908,46	
Outros Recursos Vinculados à Saúde									0,00	
Recursos Vinculados à Assistência Social	806.313,95	766,78	26.893,66		2.347,69		776.305,92		776.305,92	
Recursos Vinculados à Previdência Social (Exceto ao RPPS)									0,00	
Demais Vinculações Decorrentes de Transferências	1.304.375,09	0,00	164.240,53	0,00	45.529,23	0,00	1.094.605,33	89.264,61	1.005.340,72	
Transferências de Convênios e Instrumentos Congêneros (exceto Educação, Saúde e Assistência)	353.616,83				5.075,12		348.541,71		348.541,71	
Outras Vinculações Decorrentes de Transferências	950.758,26		164.240,53		40.454,11		746.063,62	89.264,61	656.799,01	
Demais Vinculações Legais	544.494,53	0,00	0,00	0,00	49.987,25	0,00	494.507,28	0,00	494.507,28	
Recursos de Operações de Crédito (exceto vinculados à Educação e à Saúde)	49.987,25				49.987,25		0,00		0,00	
Recursos de Alienação de Bens/Móveis	494.507,28						494.507,28		494.507,28	
Recursos Vinculados a Fundos (exceto Educação, Saúde, Assistência e Previdência)							0,00		0,00	
Outras Vinculações Legais							0,00		0,00	
Recursos Extrajudiciais							0,00		0,00	
Outras Vinculações							0,00		0,00	
TOTAL DOS RECURSOS VINCULADOS AO RPPS (III)	0,00	0,00	0,00	0,00	0,00	0,00	0,00	0,00	0,00	
Recursos Vinculados ao RPPS - Fundo em Capitalização (Plano Previdenciário)							0,00		0,00	
Recursos Vinculados ao RPPS - Fundo em Repartição (Plano Financeiro)							0,00		0,00	
Recursos Vinculados ao RPPS - Taxa de Administração							0,00		0,00	
TOTAL (IV) = (I) + (II) + (III)	24.752.179,90	391.031,86	6.457.662,01	4.565,00	628.238,36	0,00	15.270.682,67	307.091,73	14.963.590,94	




# DIÁRIO OFICIAL

## PREFEITURA MUNICIPAL DE MACAÚBAS - BA

TERÇA-FEIRA  
14 DE MAIO DE 2024  
ANO 1 IV – EDIÇÃO Nº 86

Edição eletrônica disponível no site [www.pmmacaubas.transparenciaoficialba.com.br](http://www.pmmacaubas.transparenciaoficialba.com.br) e garantido sua autenticidade por certificado digital ICP-BRASIL

 Sistema de Informações Contábeis e Fiscais do Setor Público Brasileiro <b>TESOURO NACIONAL</b>	<b>Relatório de Gestão Fiscal</b>
	<b>Prefeitura Municipal de Macaúbas - BA (Poder Executivo)</b>
	<b>Orçamentos Fiscal e da Seguridade Social</b>
	<b>CNPJ:</b>
	<b>Exercício: 2023</b>
	<b>Período de referência: 3º quadrimestre</b>

### RGF-Anexo 05 | Tabela 5.0 - Demonstrativo da Disponibilidade de Caixa e dos Restos a Pagar

Notas Explicativas	Valores
	31/12/2023
Notas Explicativas	-
Notas Explicativas	DATA DA PUBLICAÇÃO:29/01/2024. PUBLICADO EM: <a href="https://www.pmmacaubas.transparenciaoficialba.com/diariooficial/">https://www.pmmacaubas.transparenciaoficialba.com/diariooficial/</a>

### RGF-Anexo 06 | Tabela 6.0 - Demonstrativo Simplificado do Relatório de Gestão Fiscal

Receita Corrente Líquida	Valor Até o Quadrimestre	
	VALOR ATÉ O QUADRIMESTRE DE REFERÊNCIA	
<b>Receita Corrente Líquida</b>	-	-
Receita Corrente Líquida		160.203.595,70
Receita Corrente Líquida Ajustada para Cálculo dos Limites de Endividamento		158.798.698,70
Receita Corrente Líquida Ajustada para Cálculo dos Limites da Despesa com Pessoal		158.798.698,70

### RGF-Anexo 06 | Tabela 6.0 - Demonstrativo Simplificado do Relatório de Gestão Fiscal

Despesa com Pessoal	Valor Realizado no Período	
	VALOR	% SOBRE A RCL AJUSTADA
<b>Despesa com Pessoal</b>	-	-
Despesa Total com Pessoal - DTP	91.558.264,66	57,66
Limite Máximo (incisos I, II e III art. 20 da LRF) - <=>	85.751.297,30	54,00
Limite Prudencial (parágrafo único art. 22 da LRF) - <=>	81.463.732,44	51,30
Limite de Alerta (inciso II do §1º do art. 59 da LRF) - <=>	77.176.167,57	48,60

### RGF-Anexo 06 | Tabela 6.0 - Demonstrativo Simplificado do Relatório de Gestão Fiscal

Dívida Consolidada	Comparativo do Saldo da Dívida	
	VALOR ATÉ O QUADRIMESTRE DE REFERÊNCIA	% SOBRE A RCL AJUSTADA
<b>Dívida Consolidada</b>	-	-
Dívida Consolidada Líquida	78.584.609,59	49,49
Limite Definido por Resolução do Senado Federal	190.558.438,44	120,00

### RGF-Anexo 06 | Tabela 6.0 - Demonstrativo Simplificado do Relatório de Gestão Fiscal

Garantias de Valores	Comparativo do Saldo de Garantia	
	VALOR ATÉ O QUADRIMESTRE DE REFERÊNCIA	% SOBRE A RCL AJUSTADA
<b>Garantias de Valores</b>	-	-
Total das Garantias Concedidas	0,00	0,00
Limite Definido por Resolução do Senado Federal	190.558.438,44	120,00

### RGF-Anexo 06 | Tabela 6.0 - Demonstrativo Simplificado do Relatório de Gestão Fiscal

Operações de Crédito	Valor Realizado no Período	
	VALOR ATÉ O QUADRIMESTRE DE REFERÊNCIA	% SOBRE A RCL AJUSTADA
<b>Operações de Crédito</b>	-	-
Operações de Crédito Internas e Externas	103.916,08	0,07
Limite Definido pelo Senado Federal para Operações de Crédito Externas e Internas	25.407.791,79	16,00
Operações de Crédito por Antecipação da Receita	0,00	0,00
Limite Definido pelo Senado Federal para Operações de Crédito por Antecipação da Receita	11.115.908,91	7,00

### RGF-Anexo 06 | Tabela 6.0 - Demonstrativo Simplificado do Relatório de Gestão Fiscal

Restos a Pagar	Restos a Pagar e Disponibilidade de Caixa	
	RESTOS A PAGAR EMPENHADOS E NÃO LIQUIDADOS DO EXERCÍCIO	DISPONIBILIDADE DE CAIXA LÍQUIDA (APÓS A INSCRIÇÃO EM RESTOS A PAGAR NÃO PROCESSADOS DO EXERCÍCIO)
<b>Restos a Pagar</b>	-	-
Valor Total	307.091,73	14.963.590,94

### RGF-Anexo 06 | Tabela 6.0 - Demonstrativo Simplificado do Relatório de Gestão Fiscal

Notas Explicativas	Valores
	31/12/2023
Notas Explicativas	-
Notas Explicativas	DATA DA PUBLICAÇÃO:29/01/2024. PUBLICADO EM: <a href="https://www.pmmacaubas.transparenciaoficialba.com/diariooficial/">https://www.pmmacaubas.transparenciaoficialba.com/diariooficial/</a>





# DIÁRIO OFICIAL

## PREFEITURA MUNICIPAL DE MACAÚBAS - BA

TERÇA-FEIRA  
14 DE MAIO DE 2024  
ANO 1 IV – EDIÇÃO Nº 86

Edição eletrônica disponível no site [www.pmacaubas.transparenciaoficialba.com.br](http://www.pmacaubas.transparenciaoficialba.com.br) e garantido sua autenticidade por certificado digital ICP-BRASIL

<b>siconfi</b> Sistema de Informações Contábeis e Fiscais do Setor Público Brasileiro TESOURO NACIONAL	<b>Relatório Resumido de Execução Orçamentária</b>
	<b>Prefeitura Municipal de Macaúbas - BA (Poder Executivo)</b>
	<b>Orçamentos Fiscal e da Seguridade Social</b>
	<b>CNPJ:</b>
	<b>Exercício: 2023</b>
	<b>Período de referência: 6º bimestre</b>

### RREO-Anexo 01 | Tabela 1.0 - Balanço Orçamentário

Receitas Orçamentárias	Estágios da Receita Orçamentária							SALDO (a-c)
	PREVISÃO INICIAL	PREVISÃO ATUALIZADA (a)	RECEITAS REALIZADAS					
			No Bimestre (b)	% (b/a)	Até o Bimestre (c)	% (c/a)		
<b>Receitas Orçamentárias</b>	-	-	-	-	-	-	-	
<b>RECEITAS (EXCETO INTRA-ORÇAMENTÁRIAS) (I)</b>	181.614,726.92	181.614,726.92	35,446,100.73	19,52	165,754,610.59	91,27	15,860,116.33	
<b>RECEITAS CORRENTES</b>	151,104,092.00	151,104,092.00	34,300,100.73	22,70	160,374,269.03	106,13	-9,270,177.03	
<b>IMPOSTOS, TAXAS E CONTRIBUIÇÕES DE MELHORIA</b>	6,107,038.00	6,107,038.00	1,981,607.11	32,12	7,506,609.72	122,92	-1,399,571.72	
Impostos	5,665,861.00	5,665,861.00	1,940,994.58	34,26	7,242,172.73	127,82	-1,576,311.73	
Taxas	441,177.00	441,177.00	20,612.53	4,57	264,436.99	59,94	176,740.01	
Contribuições de Melhoria	-	-	-	-	-	-	0,00	
<b>CONTRIBUIÇÕES</b>	0,00	0,00	0,00	-	0,00	-	0,00	
Contribuições Sociais	-	-	-	-	-	-	0,00	
Contribuições Econômicas	-	-	-	-	-	-	0,00	
Contribuições para Entidades Privadas de Serviço Social e de Formação Profissional	-	-	-	-	-	-	0,00	
Contribuição para o Custeio do Serviço de Iluminação Pública	-	-	-	-	-	-	0,00	
<b>RECEITA PATRIMONIAL</b>	4,275,451.00	4,275,451.00	189,465.31	4,43	4,135,573.54	96,73	139,877.46	
Exploração do Patrimônio Imobiliário do Estado	4,285.00	4,285.00	-	0,00	-	0,00	4,285.00	
Valores Mobiliários	4,271,166.00	4,271,166.00	189,465.31	4,44	4,135,573.54	96,83	135,592.46	
Delegação de Serviços Públicos mediante Concessão, Permissão, Autorização ou Licença	-	-	-	-	-	-	0,00	
Exploração de Recursos Naturais	-	-	-	-	-	-	0,00	
Exploração do Patrimônio Intangível	-	-	-	-	-	-	0,00	
Cessão de Direitos	-	-	-	-	-	-	0,00	
Demais Receitas Patrimoniais	-	-	-	-	-	-	0,00	
<b>RECEITA AGROPECUÁRIA</b>	-	-	-	-	-	-	0,00	
<b>RECEITA INDUSTRIAL</b>	-	-	-	-	-	-	0,00	
<b>RECEITA DE SERVIÇOS</b>	7,048,169.00	7,048,169.00	1,206,748.40	17,12	6,330,009.33	89,81	718,159.67	
Serviços Administrativos e Comerciais Gerais	982,000.00	982,000.00	136,563.98	13,91	784,868.09	79,93	197,131.91	
Serviços e Atividades Referentes à Navegação e ao Transporte	-	-	-	-	-	-	0,00	
Serviços e Atividades Referentes à Saúde	66,169.00	66,169.00	-	0,00	-	0,00	66,169.00	
Serviços e Atividades Financeiras	-	-	-	-	-	-	0,00	
Outros Serviços	6,000,000.00	6,000,000.00	1,070,184.42	17,84	5,545,141.24	92,42	454,858.76	
<b>TRANSFERÊNCIAS CORRENTES</b>	133,621,412.00	133,621,412.00	30,235,380.74	22,63	140,550,088.41	105,19	-6,928,676.41	
Transferências da União e de suas Entidades	92,975,210.00	92,975,210.00	22,135,547.66	23,81	97,936,940.16	105,34	-4,961,730.16	
Transferências dos Estados e do Distrito Federal e de suas Entidades	10,185,549.00	10,185,549.00	1,868,165.40	18,34	11,435,438.30	112,27	-1,249,889.30	
Transferências dos Municípios e de suas Entidades	-	-	-	-	-	-	0,00	
Transferências de Instituições Privadas	-	-	-	-	-	-	0,00	
Transferências de Outras Instituições Públicas	30,460,653.00	30,460,653.00	6,231,667.68	20,46	31,177,709.95	102,35	-717,056.95	
Transferências do Exterior	-	-	-	-	-	-	0,00	
Outras Transferências	-	-	-	-	-	-	0,00	
<b>OUTRAS RECEITAS CORRENTES</b>	52,022.00	52,022.00	706,899.17	1,358,85	1,851,988.03	3,560,01	-1,799,966.03	
Multas Administrativas, Contratuais e Judiciais	1,179.00	1,179.00	-	0,00	4,365.77	370,29	-3,186.77	
Indenizações, Restituições e Ressarcimentos	7,291.00	7,291.00	534,564.14	7,331,84	1,672,985.53	22,945,90	-1,665,694.53	
Bens, Direitos e Valores Incorporados ao Patrimônio Público	-	-	-	-	-	-	0,00	
Multas e Juros de Mora das Receitas de Capital	-	-	-	-	-	-	0,00	
Demais Receitas Correntes	43,552.00	43,552.00	172,335.03	395,70	174,636.73	400,98	-131,084.73	



# DIÁRIO OFICIAL

## PREFEITURA MUNICIPAL DE MACAUBAS - BA

TERÇA-FEIRA  
14 DE MAIO DE 2024  
ANO 1 IV – EDIÇÃO Nº 86

Edição eletrônica disponível no site [www.pmacaubas.transparenciaoficialba.com.br](http://www.pmacaubas.transparenciaoficialba.com.br) e garantido sua autenticidade por certificado digital ICP-BRASIL



**Relatório Resumido de Execução Orçamentária**  
**Prefeitura Municipal de Macaúbas - BA (Poder Executivo)**  
**Orçamentos Fiscal e da Seguridade Social**  
**CNPJ:**  
**Exercício: 2023**  
**Período de referência: 6º bimestre**

Receitas Orçamentárias	Estágios da Receita Orçamentária							SALDO (a-c)
	PREVISÃO INICIAL	PREVISÃO ATUALIZADA (a)	RECEITAS REALIZADAS					
			No Bimestre (b)	% (b/a)	Até o Bimestre (c)	% (c/a)		
RECEITAS DE CAPITAL	30.510.634,92	30.510.634,92	1.146.000,00	3,76	5.390.341,56	17,63	25.130.293,36	
OPERAÇÕES DE CRÉDITO	2.302.000,00	2.302.000,00	0,00	0,00	103.916,08	4,51	2.198.083,92	
Operações de Crédito - Mercado Interno	2.302.000,00	2.302.000,00		0,00	103.916,08	4,51	2.198.083,92	
Operações de Crédito - Mercado Externo							0,00	
ALIENAÇÃO DE BENS	111.713,00	111.713,00	0,00	0,00	387.999,91	347,32	-276.286,91	
Alienação de Bens Móveis	110.713,00	110.713,00		0,00	387.999,91	350,46	-277.286,91	
Alienação de Bens Imóveis	1.000,00	1.000,00		0,00		0,00	1.000,00	
Alienação de Bens Intangíveis							0,00	
AMORTIZAÇÕES DE EMPRÉSTIMOS							0,00	
TRANSFERÊNCIAS DE CAPITAL	28.096.921,92	28.096.921,92	1.146.000,00	4,08	4.888.425,57	17,40	23.208.496,35	
Transferências da União e de suas Entidades	28.096.921,92	28.096.921,92	1.146.000,00	4,08	4.519.254,09	16,08	23.577.667,83	
Transferências dos Estados e do Distrito Federal e de suas Entidades					369.171,48		-369.171,48	
Transferências dos Municípios e de suas Entidades							0,00	
Transferências de Instituições Privadas							0,00	
Transferências de Outras Instituições Públicas							0,00	
Transferências do Exterior							0,00	
Demais Transferências de Capital							0,00	
OUTRAS RECEITAS DE CAPITAL	0,00	0,00	0,00		0,00		0,00	
Integração do Capital Social							0,00	
Remuneração das Disponibilidades do Tesouro							0,00	
Resgate de Títulos do Tesouro							0,00	
Demais Receitas de Capital							0,00	
RECEITAS (INTRA-ORÇAMENTÁRIAS) (II)	500.000,00	500.000,00	54.932,77	10,99	313.684,77	62,74	186.315,23	
SUBTOTAL DAS RECEITAS (III) = (I + II)	182.114.726,92	182.114.726,92	35.501.033,50	19,49	166.068.295,36	91,19	16.046.431,56	
OPERAÇÕES DE CRÉDITO/REFINANCIAMENTO (IV)	0,00	0,00	0,00		0,00		0,00	
Operações de Crédito - Mercado Interno	0,00	0,00	0,00		0,00		0,00	
Mobiliária							0,00	
Contratual							0,00	
Operações de Crédito - Mercado Externo	0,00	0,00	0,00		0,00		0,00	
Mobiliária							0,00	
Contratual							0,00	
TOTAL DAS RECEITAS (V) = (III + IV)	182.114.726,92	182.114.726,92	35.501.033,50	19,49	166.068.295,36	91,19	16.046.431,56	
DÉFICIT (VI)							21.796.118,06	
TOTAL COM DÉFICIT (VII) = (V + VI)	182.114.726,92	182.114.726,92	35.501.033,50	19,49	187.864.413,42	103,16		
SALDOS DE EXERCÍCIOS ANTERIORES	0,00	0,00			0,00			
Recursos Arrecadados em Exercícios Anteriores - RPPS								
Superávit Financeiro Utilizado para Créditos Adicionais								

### RREO-Anexo 01 | Tabela 1.0 - Balanço Orçamentário

Despesas Orçamentárias	Estágios da Despesa Orçamentária									
	DOTAÇÃO INICIAL (d)	DOTAÇÃO ATUALIZADA (e)	DESPESAS EMPENHADAS NO BIMESTRE	DESPESAS EMPENHADAS ATÉ O BIMESTRE (f)	SALDO (g) = (e-f)	DESPESAS LIQUIDADAS NO BIMESTRE	DESPESAS LIQUIDADAS ATÉ O BIMESTRE (h)	SALDO (i) = (e-h)	DESPESAS PAGAS ATÉ O BIMESTRE (j)	INSCRITAS EM RESTOS A PAGAR NÃO PROCESSADOS (k)
Despesas Orçamentárias	-	-	-	-	-	-	-	-	-	-
DESPESAS (EXCETO INTRA-ORÇAMENTÁRIAS) (VIII)	181.991.726,92	220.150.647,01	25.675.989,78	186.094.644,18	32.056.002,83	53.560.922,85	187.787.552,45	32.363.094,56	179.329.890,44	307.091,73



# DIÁRIO OFICIAL

## PREFEITURA MUNICIPAL DE MACAÚBAS - BA

TERÇA-FEIRA  
14 DE MAIO DE 2024  
ANO 1 IV – EDIÇÃO Nº 86

Edição eletrônica disponível no site [www.pmacaubas.transparenciaoficialba.com.br](http://www.pmacaubas.transparenciaoficialba.com.br) e garantido sua autenticidade por certificado digital ICP-BRASIL

 <p>Sistema de Informações Contábeis e Fiscais do Setor Público Brasileiro TESOURO NACIONAL</p>	<b>Relatório Resumido de Execução Orçamentária</b>
	<b>Prefeitura Municipal de Macaúbas - BA (Poder Executivo)</b>
	<b>Orçamentos Fiscal e da Seguridade Social</b>
	<b>CNPJ:</b>
	<b>Exercício: 2023</b>
	<b>Período de referência: 6º bimestre</b>

Despesas Orçamentárias	Estágios da Despesa Orçamentária									
	DOTAÇÃO INICIAL (d)	DOTAÇÃO ATUALIZADA (e)	DESPESAS EMPENHADAS NO BIMESTRE	DESPESAS EMPENHADAS ATÉ O BIMESTRE (f)	SALDO (g) = (e-f)	DESPESAS LIQUIDADAS NO BIMESTRE	DESPESAS LIQUIDADAS ATÉ O BIMESTRE (h)	SALDO (i) = (e-h)	DESPESAS PAGAS ATÉ O BIMESTRE (j)	INSCRITAS EM RESTOS A PAGAR NÃO PROCESSADOS (k)
DESPESAS CORRENTES	135,841,619.10	178,407,084.25	37,351,836.17	172,903,347.86	5,503,736.49	50,556,209.62	172,596,256.13	5,810,828.22	164,758,562.92	307,091.73
PESSOAL E ENCARGOS SOCIAIS	84,523,359.00	100,329,959.26	27,235,403.70	97,285,197.69	3,064,761.57	33,695,384.77	97,285,197.69	3,064,761.57	94,377,070.73	0.00
JUROS E ENCARGOS DA DÍVIDA	1,000,000.00	1,228,083.77	172,423.73	1,228,083.77	0.00	203,497.80	1,228,083.77	0.00	1,223,289.39	0.00
OUTRAS DESPESAS CORRENTES	50,318,260.10	76,849,041.32	9,944,008.74	74,410,066.40	2,438,974.92	16,656,327.05	74,102,974.67	2,746,066.65	69,158,202.80	307,091.73
DESPESAS DE CAPITAL	45,914,015.94	41,507,470.78	-11,675,846.39	15,191,296.32	26,316,174.46	3,005,713.23	15,191,296.32	26,316,174.46	14,571,327.52	0.00
INVESTIMENTOS	42,500,015.94	36,374,987.65	-12,067,927.65	10,060,813.19	26,314,174.46	2,304,481.94	10,060,813.19	26,314,174.46	9,465,827.43	0.00
INVERSÕES FINANCEIRAS	60,000.00				0.00			0.00		0.00
AMORTIZAÇÃO DA DÍVIDA	3,354,000.00	5,132,483.13	392,081.26	5,130,483.13	2,000.00	701,231.29	5,130,483.13	2,000.00	5,105,500.09	0.00
RESERVA DE CONTINGÊNCIA	236,091.88	236,091.88			236,091.88			236,091.88		0.00
DESPESAS (INTRA-ORÇAMENTÁRIAS) (IX)	123,000.00	79,926.56	47,388.62	76,860.97	3,065.59	52,046.17	76,860.97	3,065.59	76,860.97	0.00
SUBTOTAL DAS DESPESAS (X) = (VIII + IX)	182,114,726.92	220,230,573.57	25,723,378.40	188,171,505.15	32,059,068.42	53,612,969.02	187,864,413.42	32,366,160.15	179,406,751.41	307,091.73
AMORTIZAÇÃO DA DÍVIDA / REFINANCIAMENTO (XI)	0.00	0.00	0.00	0.00	0.00	0.00	0.00	0.00	0.00	0.00
Amortização da Dívida Interna	0.00	0.00	0.00	0.00	0.00	0.00	0.00	0.00	0.00	0.00
Dívida Mobiliária					0.00			0.00		0.00
Dívida Contratual					0.00			0.00		0.00
Amortização da Dívida Externa	0.00	0.00	0.00	0.00	0.00	0.00	0.00	0.00	0.00	0.00
Dívida Mobiliária					0.00			0.00		0.00
Dívida Contratual					0.00			0.00		0.00
TOTAL DAS DESPESAS (XII) = (X + XI)	182,114,726.92	220,230,573.57	25,723,378.40	188,171,505.15	32,059,068.42	53,612,969.02	187,864,413.42	32,366,160.15	179,406,751.41	307,091.73
SUPERÁVIT (XIII)										
TOTAL COM SUPERÁVIT (XIV) = (XII + XIII)	182,114,726.92	220,230,573.57	25,723,378.40	188,171,505.15		53,612,969.02	187,864,413.42		179,406,751.41	307,091.73
RESERVA DO RPPS										

### RREO-Anexo 01 | Tabela 1.0 - Balanço Orçamentário

Receitas Intra-Orçamentárias	Estágios da Receita Intra-Orçamentária							SALDO (a-c)
	PREVISÃO INICIAL	PREVISÃO ATUALIZADA (a)	RECEITAS REALIZADAS					
			No Bimestre (b)	% (b/a)	Até o Bimestre (c)	% (c/a)		
<b>Receitas Intra-Orçamentárias</b>	-	-	-	-	-	-	-	-
<b>RECEITAS (INTRA-ORÇAMENTÁRIAS) (II)</b>	500,000.00	500,000.00	54,932.77	10,99	313,684.77	62,74	186,315.23	
RECEITAS CORRENTES	500,000.00	500,000.00	54,932.77	10,99	313,684.77	62,74	186,315.23	
IMPOSTOS, TAXAS E CONTRIBUIÇÕES DE MELHORIA	0,00	0,00	0,00		0,00		0,00	
Impostos							0,00	
Taxas							0,00	
Contribuição de Melhoria							0,00	
CONTRIBUIÇÕES	0,00	0,00	0,00		0,00		0,00	
Contribuições Sociais							0,00	
Contribuições Econômicas							0,00	
Contribuições para Entidades Privadas de Serviço Social e de Formação Profissional							0,00	
Contribuição para o Custeio do Serviço de Iluminação Pública							0,00	
RECEITA PATRIMONIAL	0,00	0,00	0,00		0,00		0,00	
Exploração do Patrimônio Imobiliário do Estado							0,00	
Valores Mobiliários							0,00	
Delegação de Serviços Públicos Mediante Concessão, Permissão, Autorização ou Licença							0,00	
Exploração de Recursos Naturais							0,00	



# DIÁRIO OFICIAL

## PREFEITURA MUNICIPAL DE MACAUBAS - BA

TERÇA-FEIRA  
14 DE MAIO DE 2024  
ANO 1 IV – EDIÇÃO Nº 86

Edição eletrônica disponível no site [www.pmacaubas.transparenciaoficialba.com.br](http://www.pmacaubas.transparenciaoficialba.com.br) e garantido sua autenticidade por certificado digital ICP-BRASIL

<b>siconfi</b> Sistema de Informações Contábeis e Fiscais do Setor Público Brasileiro <b>TESOURO NACIONAL</b>	<b>Relatório Resumido de Execução Orçamentária</b>
	<b>Prefeitura Municipal de Macaúbas - BA (Poder Executivo)</b>
	<b>Orçamentos Fiscal e da Seguridade Social</b>
	<b>CNPJ:</b>
	<b>Exercício: 2023</b>
	<b>Período de referência: 6º bimestre</b>

Receitas Intra-Orçamentárias	Estágios da Receita Intra-Orçamentária						SALDO (a-c)
	PREVISÃO INICIAL	PREVISÃO ATUALIZADA (a)	RECEITAS REALIZADAS				
			No Bimestre (b)	% (b/a)	Até o Bimestre (c)	% (c/a)	
Exploração do Patrimônio Intangível							0,00
Cessão de Direitos							0,00
Demais Receitas Patrimoniais							0,00
RECEITA AGROPECUÁRIA							0,00
RECEITA INDUSTRIAL							0,00
RECEITA DE SERVIÇOS	500,000,00	500,000,00	54,932,77	10,99	313,684,77	62,74	186,315,23
Serviços Administrativos e Comerciais Gerais	491,000,00	491,000,00	54,098,77	11,02	308,599,76	62,85	182,400,24
Serviços e Atividades Referentes à Navegação e ao Transporte							0,00
Serviços e Atividades Referentes à Saúde							0,00
Serviços e Atividades Financeiras							0,00
Outros Serviços	9,000,00	9,000,00	834,00	9,27	5,085,01	56,50	3,914,99
TRANSFERÊNCIAS CORRENTES	0,00	0,00	0,00		0,00		0,00
Transferências da União e de suas Entidades							0,00
Transferências dos Estados e do Distrito Federal e de suas Entidades							0,00
Transferências dos Municípios e de suas Entidades							0,00
Transferências de Instituições Privadas							0,00
Transferências de Outras Instituições Públicas							0,00
Transferências do Exterior							0,00
Outras Transferências							0,00
OUTRAS RECEITAS CORRENTES	0,00	0,00	0,00		0,00		0,00
Multas Administrativas, Contratuais e Judiciais							0,00
Indenizações, Restituições e Ressarcimentos							0,00
Bens, Direitos e Valores Incorporados ao Patrimônio Público							0,00
Multas e Juros de Mora das Receitas de Capital							0,00
Demais Receitas Correntes							0,00
RECEITAS DE CAPITAL	0,00	0,00	0,00		0,00		0,00
OPERAÇÕES DE CRÉDITO	0,00	0,00	0,00		0,00		0,00
Operações de Crédito - Mercado Interno							0,00
Operações de Crédito - Mercado Externo							0,00
ALIENAÇÃO DE BENS	0,00	0,00	0,00		0,00		0,00
Alienação de Bens Móveis							0,00
Alienação de Bens Imóveis							0,00
Alienação de Bens Intangíveis							0,00
AMORTIZAÇÕES DE EMPRÉSTIMOS							0,00
TRANSFERÊNCIAS DE CAPITAL	0,00	0,00	0,00		0,00		0,00
Transferências da União e de suas Entidades							0,00
Transferências dos Estados e do Distrito Federal e de suas Entidades							0,00
Transferências dos Municípios e de suas Entidades							0,00
Transferências de Instituições Privadas							0,00
Transferências de Outras Instituições Públicas							0,00
Transferências do Exterior							0,00
Demais Transferências de Capital							0,00
OUTRAS RECEITAS DE CAPITAL	0,00	0,00	0,00		0,00		0,00
Integralização do Capital Social							0,00
Remuneração das Disponibilidades do Tesouro							0,00
Resgate de Títulos do Tesouro							0,00



# DIÁRIO OFICIAL

## PREFEITURA MUNICIPAL DE MACAUBAS - BA

TERÇA-FEIRA  
14 DE MAIO DE 2024  
ANO 1 IV – EDIÇÃO Nº 86

Edição eletrônica disponível no site [www.pmacaubas.transparenciaoficialba.com.br](http://www.pmacaubas.transparenciaoficialba.com.br) e garantido sua autenticidade por certificado digital ICP-BRASIL

<b>siconfi</b> Sistema de Informações Contábeis e Fiscais do Setor Público Brasileiro <b>TESOURO NACIONAL</b>	<b>Relatório Resumido de Execução Orçamentária</b>
	<b>Prefeitura Municipal de Macaúbas - BA (Poder Executivo)</b>
	<b>Orçamentos Fiscal e da Seguridade Social</b>
	<b>CNPJ:</b>
	<b>Exercício: 2023</b>
	<b>Período de referência: 6º bimestre</b>

Receitas Intra-Orçamentárias	Estágios da Receita Intra-Orçamentária					
	PREVISÃO INICIAL	PREVISÃO ATUALIZADA (a)	RECEITAS REALIZADAS			SALDO (a-c)
			No Bimestre (b)	% (b/a)	Até o Bimestre (c)	
Demais Receitas de Capital						0,00

### RREO-Anexo 01 | Tabela 1.0 - Balanço Orçamentário

Despesas Intra-Orçamentárias	Estágios da Despesa Intra-Orçamentária									
	DOTAÇÃO INICIAL (d)	DOTAÇÃO ATUALIZADA (e)	DESPESAS EMPENHADAS NO BIMESTRE	DESPESAS EMPENHADAS ATÉ O BIMESTRE (f)	SALDO (g) = (e-f)	DESPESAS LIQUIDADAS NO BIMESTRE	DESPESAS LIQUIDADAS ATÉ O BIMESTRE (h)	SALDO (i) = (e-h)	DESPESAS PAGAS ATÉ O BIMESTRE (j)	INSCRITAS EM RESTOS A PAGAR NÃO PROCESSADOS (k)
<b>Despesas Intra-Orçamentárias</b>	-	-	-	-	-	-	-	-	-	-
DESPESAS (INTRA-ORÇAMENTÁRIAS) (IX)	123,000,00	79,926,56	47,386,62	76,860,97	3,065,59	52,046,17	76,860,97	3,065,59	76,860,97	0,00
DESPESAS CORRENTES	123,000,00	28,134,56	-4,403,38	25,068,97	3,065,59	254,17	25,068,97	3,065,59	25,068,97	0,00
PESSOAL E ENCARGOS SOCIAIS					0,00			0,00		0,00
JUROS E ENCARGOS DA DÍVIDA					0,00			0,00		0,00
OUTRAS DESPESAS CORRENTES	123,000,00	28,134,56	-4,403,38	25,068,97	3,065,59	254,17	25,068,97	3,065,59	25,068,97	0,00
DESPESAS DE CAPITAL	0,00	51,792,00	51,792,00	51,792,00	0,00	51,792,00	51,792,00	0,00	51,792,00	0,00
INVESTIMENTOS					0,00			0,00		0,00
INVERSÕES FINANCEIRAS					0,00			0,00		0,00
AMORTIZAÇÃO DA DÍVIDA		51,792,00	51,792,00	51,792,00	0,00	51,792,00	51,792,00	0,00	51,792,00	0,00
RESERVA DE CONTINGÊNCIA										




# DIÁRIO OFICIAL

## PREFEITURA MUNICIPAL DE MACAUBAS - BA

TERÇA-FEIRA  
14 DE MAIO DE 2024  
ANO 1 IV – EDIÇÃO Nº 86

Edição eletrônica disponível no site [www.pmmacaubas.transparenciaoficialba.com.br](http://www.pmmacaubas.transparenciaoficialba.com.br) e garantido sua autenticidade por certificado digital ICP-BRASIL

 Sistema de Informações Contábeis e Fiscais do Poder Público Brasileiro TresourNacional	
Relatório Resumido de Execução Orçamentária	
Prefeitura Municipal de Macaúbas - BA (Poder Executivo)	
Orçamentos Fiscal e da Seguridade Social	
CNPJ:	
Exercício: 2023	
Período de referência: 6º bimestre	

RREO-Anexo 01   Tabela 1.0 - Balanço Orçamentário	
Notas Explicativas	Valores
Notas Explicativas	31/12/2023
Notas Explicativas	




# DIÁRIO OFICIAL

## PREFEITURA MUNICIPAL DE MACAUBAS - BA

TERÇA-FEIRA  
14 DE MAIO DE 2024  
ANO 1 IV – EDIÇÃO Nº 86

Edição eletrônica disponível no site [www.pmacaubas.transparenciaoficialba.com.br](http://www.pmacaubas.transparenciaoficialba.com.br) e garantido sua autenticidade por certificado digital ICP-BRASIL

 <p>Sistema de Informações Contábeis e Fiscais do Setor Público Brasileiro</p> <p>TESOURO NACIONAL</p>	<b>Relatório Resumido de Execução Orçamentária</b>
	<b>Prefeitura Municipal de Macaúbas - BA (Poder Executivo)</b>
	<b>Orçamentos Fiscal e da Seguridade Social</b>
	<b>CNPJ:</b>
	<b>Exercício: 2023</b>
<b>Período de referência: 6º bimestre</b>	

**RREO-Anexo 02 | Tabela 2.0 - Demonstrativo da Execução das Despesas por Função/Subfunção | Total das Despesas Exceto Intra-Orçamentárias**

Função/Subfunção	DOTAÇÃO INICIAL	DOTAÇÃO ATUALIZADA (a)	DESPESAS EMPENHADAS NO BIMESTRE	DESPESAS EMPENHADAS ATÉ O BIMESTRE (b)	% (b/total b)	Execução da Despesa				SALDO (e) = (a-d)	INSCRITAS EM RESTOS A PAGAR NÃO PROCESSADOS (f)
						SALDO (c) = (a-b)	DESPESAS LIQUIDADAS NO BIMESTRE	DESPESAS LIQUIDADAS ATÉ O BIMESTRE (d)	% (d/total d)		
<b>DESPESAS (EXCETO INTRA-ORÇAMENTÁRIAS) (I)</b>	181.991.726,92	220.150.647,01	25.675.989,78	188.094.644,18	99,96	32.056.002,83	53.560.922,85	187.787.552,45	99,96	32.363.094,56	307.091,73
Legislativa	4.397.500,00	5.380.449,68	234.189,74	5.283.917,12	2,81	96.532,56	1.129.250,93	5.283.917,12	2,81	96.532,56	0,00
Ação Legislativa	4.397.500,00	5.380.449,68	234.189,74	5.283.917,12	2,81	96.532,56	1.129.250,93	5.283.917,12	2,81	96.532,56	0,00
Controle Externo					0,00	0,00			0,00	0,00	0,00
FU01 - Administração Geral					0,00	0,00			0,00	0,00	0,00
FU01 - Demais Subfunções					0,00	0,00			0,00	0,00	0,00
Judiciária	0,00	0,00	0,00	0,00	0,00	0,00	0,00	0,00	0,00	0,00	0,00
Ação Judiciária					0,00	0,00			0,00	0,00	0,00
Defesa do Interesse Público no Processo Judiciário					0,00	0,00			0,00	0,00	0,00
FU02 - Administração Geral					0,00	0,00			0,00	0,00	0,00
FU02 - Demais Subfunções					0,00	0,00			0,00	0,00	0,00
Essencial à Justiça	0,00	0,00	0,00	0,00	0,00	0,00	0,00	0,00	0,00	0,00	0,00
Defesa da Ordem Jurídica					0,00	0,00			0,00	0,00	0,00
Representação Judicial e Extrajudicial					0,00	0,00			0,00	0,00	0,00
FU03 - Administração Geral					0,00	0,00			0,00	0,00	0,00
FU03 - Demais Subfunções					0,00	0,00			0,00	0,00	0,00
Administração	10.401.360,00	13.474.794,17	2.540.896,23	13.433.922,64	7,14	40.871,53	3.346.413,49	13.432.226,06	7,15	42.568,11	1.696,58
Planejamento e Orçamento					0,00	0,00			0,00	0,00	0,00
FU04 - Administração Geral	7.852.000,00	11.212.738,59	1.747.318,83	11.171.267,90	5,94	40.870,69	2.380.364,54	11.170.171,32	5,95	42.567,27	1.696,58
Administração Financeira	699.930,00	1.247.618,37	624.670,26	1.247.618,31	0,66	0,06	776.658,40	1.247.618,31	0,66	0,06	0,00
Controle Interno	412.730,00	245.606,28	41.182,23	245.605,51	0,13	0,77	44.282,23	245.605,51	0,13	0,77	0,00
Normatização e Fiscalização	1.075.400,00	678.364,27	118.624,91	678.364,26	0,36	0,01	132.208,32	678.364,26	0,36	0,01	0,00
Tecnologia da Informação					0,00	0,00			0,00	0,00	0,00
Ordenamento Territorial					0,00	0,00			0,00	0,00	0,00
Formação de Recursos Humanos	100.000,00	7.500,00		7.500,00	0,00	0,00		7.500,00	0,00	0,00	0,00
Administração de Recursos					0,00	0,00			0,00	0,00	0,00
Administração de Concessões					0,00	0,00			0,00	0,00	0,00
Comunicação Social	261.300,00	82.966,66	9.200,00	82.966,66	0,04	0,00	12.900,00	82.966,66	0,04	0,00	0,00
FU04 - Demais Subfunções					0,00	0,00			0,00	0,00	0,00
Defesa Nacional	0,00	0,00	0,00	0,00	0,00	0,00	0,00	0,00	0,00	0,00	0,00
Defesa Aérea					0,00	0,00			0,00	0,00	0,00
Defesa Naval					0,00	0,00			0,00	0,00	0,00
Defesa Terrestre					0,00	0,00			0,00	0,00	0,00
FU05 - Administração Geral					0,00	0,00			0,00	0,00	0,00
FU05 - Demais Subfunções					0,00	0,00			0,00	0,00	0,00
Segurança Pública	0,00	0,00	0,00	0,00	0,00	0,00	0,00	0,00	0,00	0,00	0,00
Policamento					0,00	0,00			0,00	0,00	0,00
Defesa Civil					0,00	0,00			0,00	0,00	0,00
Informação e Inteligência					0,00	0,00			0,00	0,00	0,00
FU06 - Administração Geral					0,00	0,00			0,00	0,00	0,00
FU06 - Demais Subfunções					0,00	0,00			0,00	0,00	0,00
Relações Exteriores	0,00	0,00	0,00	0,00	0,00	0,00	0,00	0,00	0,00	0,00	0,00
Relações Diplomáticas					0,00	0,00			0,00	0,00	0,00
Cooperação Internacional					0,00	0,00			0,00	0,00	0,00
FU07 - Administração Geral					0,00	0,00			0,00	0,00	0,00
FU07 - Demais Subfunções					0,00	0,00			0,00	0,00	0,00
Assistência Social	4.649.606,00	2.817.122,87	348.089,68	2.632.669,32	1,40	184.453,55	549.030,09	2.632.669,32	1,40	184.453,55	0,00
Assistência ao Idoso					0,00	0,00			0,00	0,00	0,00
Assistência ao Portador de Deficiência	50.000,00				0,00	0,00			0,00	0,00	0,00
Assistência à Criança e ao Adolescente	186.700,00	165.421,98	12.595,42	165.421,98	0,09	0,00	29.568,84	165.421,98	0,09	0,00	0,00
Assistência Comunitária	3.956.206,00	2.421.514,70	280.609,51	2.237.145,77	1,19	184.369,93	458.115,96	2.237.145,77	1,19	184.369,93	0,00



# DIÁRIO OFICIAL

## PREFEITURA MUNICIPAL DE MACAÚBAS - BA

TERÇA-FEIRA  
14 DE MAIO DE 2024  
ANO IV – EDIÇÃO Nº 86

Edição eletrônica disponível no site [www.pmacaubas.transparenciaoficialba.com.br](http://www.pmacaubas.transparenciaoficialba.com.br) e garantido sua autenticidade por certificado digital ICP-BRASIL

**Relatório Resumido de Execução Orçamentária**  
**Prefeitura Municipal de Macaúbas - BA (Poder Executivo)**  
**Orçamentos Fiscal e da Seguridade Social**  
**CNPJ:**  
**Exercício: 2023**  
**Período de referência: 6º bimestre**

**siconfi** Sistema de Informações  
Contábeis e Fiscais  
do Setor Público Brasileiro  
**TESOURO NACIONAL**

Função/Subfunção	Execução da Despesa										
	DOTAÇÃO INICIAL	DOTAÇÃO ATUALIZADA (a)	DESPESAS EMPENHADAS NO BIMESTRE	DESPESAS EMPENHADAS ATÉ O BIMESTRE (b)	% (b/total b)	SALDO (c) = (a-b)	DESPESAS LIQUIDADAS NO BIMESTRE	DESPESAS LIQUIDADAS ATÉ O BIMESTRE (d)	% (d/total d)	SALDO (e) = (a-d)	INSCRITAS EM RESTOS A PAGAR NÃO PROCESSADOS (f)
FU08 - Administração Geral	391.700,00	230.186,19	54.884,75	230.101,57	0,12	84,62	61.345,29	230.101,57	0,12	84,62	0,00
FU08 - Demais Subfunções	65.000,00				0,00	0,00			0,00	0,00	0,00
Previdência Social	75.000,00	71.000,00	-3.017,85	66.982,15	0,04	4.017,85	19.458,86	66.982,15	0,04	4.017,85	0,00
Previdência Básica	75.000,00	71.000,00	-3.017,85	66.982,15	0,04	4.017,85	19.458,86	66.982,15	0,04	4.017,85	0,00
Previdência do Regime Estatutário					0,00	0,00			0,00	0,00	0,00
Previdência Complementar					0,00	0,00			0,00	0,00	0,00
Previdência Especial					0,00	0,00			0,00	0,00	0,00
FU09 - Administração Geral					0,00	0,00			0,00	0,00	0,00
FU09 - Demais Subfunções					0,00	0,00			0,00	0,00	0,00
Saúde	39.436,694,12	42.801.331,87	5.547.507,52	41.571.635,09	22,09	1.229.696,78	9.752.076,14	41.571.635,09	22,13	1.229.696,78	0,00
Atenção Básica	14.320.628,00	13.216.640,26	1.565.267,35	12.218.392,80	6,49	998.247,46	2.970.241,86	12.218.392,80	6,50	998.247,46	0,00
Assistência Hospitalar e Ambulatorial	16.422.156,12	21.207.782,51	3.192.952,88	21.026.925,33	11,17	180.857,18	5.382.834,79	21.026.925,33	11,19	180.857,18	0,00
Suporte Profilático e Terapêutico	502.290,00	254.152,77	55.929,59	254.152,77	0,14	0,00	109.629,89	254.152,77	0,14	0,00	0,00
Vigilância Sanitária	286.400,00	2.429,55		2.429,55	0,00	0,00		2.429,55	0,00	0,00	0,00
Vigilância Epidemiológica	1.998.220,00	1.590.457,62	283.385,07	1.590.439,88	0,85	17,74	296.292,01	1.590.439,88	0,85	17,74	0,00
Alimentação e Nutrição					0,00	0,00			0,00	0,00	0,00
FU10 - Administração Geral	5.407.000,00	6.379.869,16	849.452,50	6.379.424,80	3,39	444,36	993.077,59	6.379.424,80	3,40	444,36	0,00
FU10 - Demais Subfunções	500.000,00	150.000,00	-399.479,87	99.969,96	0,05	50.130,04		99.969,96	0,05	50.130,04	0,00
Trabalho	0,00	0,00	0,00	0,00	0,00	0,00	0,00	0,00	0,00	0,00	0,00
Proteção e Benefícios ao Trabalhador					0,00	0,00			0,00	0,00	0,00
Relações de Trabalho					0,00	0,00			0,00	0,00	0,00
Empregabilidade					0,00	0,00			0,00	0,00	0,00
Fomento ao Trabalho					0,00	0,00			0,00	0,00	0,00
FU11 - Administração Geral					0,00	0,00			0,00	0,00	0,00
FU11 - Demais Subfunções					0,00	0,00			0,00	0,00	0,00
Educação	75.268.845,92	100.337.641,40	17.143.493,28	82.789.044,03	44,00	17.549.597,37	30.996.536,50	82.773.572,18	44,06	17.564.069,22	14.471,85
Ensino Fundamental	52.403.883,94	65.209.999,60	5.077.966,09	48.776.847,15	25,92	16.433.152,45	16.461.632,76	48.776.847,15	25,98	16.433.152,45	0,00
Ensino Médio					0,00	0,00			0,00	0,00	0,00
Ensino Profissional					0,00	0,00			0,00	0,00	0,00
Ensino Superior	621.161,00	157.250,58	-313.466,06	157.250,58	0,08	0,00	-305.700,44	157.250,58	0,08	0,00	0,00
Educação Infantil	12.880.625,00	19.346.081,40	5.398.388,84	19.126.520,49	10,16	219.560,91	6.955.576,11	19.126.520,49	10,18	219.560,91	0,00
Educação de Jovens e Adultos					0,00	0,00			0,00	0,00	0,00
Educação Especial					0,00	0,00			0,00	0,00	0,00
Educação Básica	4.046.639,98	7.022.594,68	914.988,80	6.138.520,33	3,26	884.074,35	1.783.675,41	6.124.048,48	3,26	898.246,20	14.471,85
FU12 - Administração Geral	3.955.531,00	8.190.000,69	6.074.130,21	8.506.191,03	4,52	12.809,66	6.101.350,66	8.506.191,03	4,53	12.809,66	0,00
FU12 - Demais Subfunções	1.450.865,00	82.714,45	-8.234,80	82.714,45	0,04	0,00		82.714,45	0,04	0,00	0,00
Cultura	2.605.967,00	4.783.472,57	208.721,16	4.171.472,62	2,22	611.499,95	315.830,39	3.980.948,01	2,12	802.524,56	190.524,61
Patrimônio Histórico Artístico e Arqueológico					0,00	0,00			0,00	0,00	0,00
Diffusão Cultural	1.928.967,00	3.841.168,54	182.968,34	3.229.309,66	1,72	611.858,88	153.687,10	3.038.785,05	1,62	802.983,49	190.524,61
FU13 - Administração Geral	677.000,00	942.304,03	25.752,82	942.162,96	0,50	141,07	162.343,29	942.162,96	0,50	141,07	0,00
FU13 - Demais Subfunções					0,00	0,00			0,00	0,00	0,00
Direitos da Cidadania	0,00	0,00	0,00	0,00	0,00	0,00	0,00	0,00	0,00	0,00	0,00
Custódia e Reintegração Social					0,00	0,00			0,00	0,00	0,00
Direitos Individuais Coletivos e Difusos					0,00	0,00			0,00	0,00	0,00
Assistência aos Povos Indígenas					0,00	0,00			0,00	0,00	0,00
FU14 - Administração Geral					0,00	0,00			0,00	0,00	0,00
FU14 - Demais Subfunções					0,00	0,00			0,00	0,00	0,00
Urbanismo	12.459.762,00	15.762.538,97	1.491.626,42	12.322.947,39	6,55	3.439.691,58	2.642.161,73	12.322.947,39	6,56	3.439.691,58	0,00
Infra-Estrutura Urbana	3.994.184,00	3.569.087,72	40.065,02	685.577,22	0,36	2.883.510,50	166.545,60	685.577,22	0,36	2.883.510,50	0,00
Serviços Urbanos	4.716.357,00	6.875.622,85	846.775,13	6.457.972,88	3,43	417.649,97	1.211.603,73	6.457.972,88	3,44	417.649,97	0,00
Transportes Coletivos Urbanos					0,00	0,00			0,00	0,00	0,00
FU15 - Administração Geral	3.749.221,00	5.317.828,40	804.786,27	5.179.397,29	2,75	138.431,11	1.264.012,40	5.179.397,29	2,76	138.431,11	0,00
FU15 - Demais Subfunções					0,00	0,00			0,00	0,00	0,00
Habitação	0,00	0,00	0,00	0,00	0,00	0,00	0,00	0,00	0,00	0,00	0,00
Habitação Rural					0,00	0,00			0,00	0,00	0,00





# DIÁRIO OFICIAL

## PREFEITURA MUNICIPAL DE MACAÚBAS - BA

TERÇA-FEIRA  
14 DE MAIO DE 2024  
ANO 1 IV – EDIÇÃO Nº 86

Edição eletrônica disponível no site [www.pmacaubas.transparenciaoficialba.com.br](http://www.pmacaubas.transparenciaoficialba.com.br) e garantido sua autenticidade por certificado digital ICP-BRASIL

**Relatório Resumido de Execução Orçamentária**  
**Prefeitura Municipal de Macaúbas - BA (Poder Executivo)**  
**Orçamentos Fiscal e da Seguridade Social**  
**CNPJ:**  
**Exercício: 2023**  
**Período de referência: 6º bimestre**

**siconfi** Sistema de Informações  
Contábeis e Fiscais  
do Setor Público Brasileiro  
**TESOURO NACIONAL**

Função/Subfunção	Execução da Despesa										
	DOTAÇÃO INICIAL	DOTAÇÃO ATUALIZADA (a)	DESPESAS EMPENHADAS NO BIMESTRE	DESPESAS EMPENHADAS ATÉ O BIMESTRE (b)	% (b/total b)	SALDO (c) = (a-b)	DESPESAS LIQUIDADAS NO BIMESTRE	DESPESAS LIQUIDADAS ATÉ O BIMESTRE (d)	% (d/total d)	SALDO (e) = (a-d)	INSCRITAS EM RESTOS A PAGAR NÃO PROCESSADOS (f)
Habituação Urbana					0,00	0,00			0,00	0,00	0,00
FU16 - Administração Geral					0,00	0,00			0,00	0,00	0,00
FU16 - Demais Subfunções					0,00	0,00			0,00	0,00	0,00
Saneamento	8.305,177,00	8.135,894,55	398,324,13	6.944,662,54	3,69	1.191,232,01	1.737,624,75	6.858,423,85	3,65	1.277,470,70	86,238,69
Saneamento Básico Rural					0,00	0,00			0,00	0,00	0,00
Saneamento Básico Urbano	8.305,177,00	8.135,894,55	398,324,13	6.944,662,54	3,69	1.191,232,01	1.737,624,75	6.858,423,85	3,65	1.277,470,70	86,238,69
FU17 - Administração Geral					0,00	0,00			0,00	0,00	0,00
FU17 - Demais Subfunções					0,00	0,00			0,00	0,00	0,00
Gestão Ambiental	1.076,800,00	1.774,201,77	56,179,40	1.773,040,48	0,94	1.161,29	176,317,21	1.773,040,48	0,94	1.161,29	0,00
Preservação e Conservação Ambiental	10,000,00				0,00	0,00			0,00	0,00	0,00
Controle Ambiental	22,000,00	18,000,00		18,000,00	0,01	0,00		18,000,00	0,01	0,00	0,00
Recuperação de Áreas Degradadas					0,00	0,00			0,00	0,00	0,00
Recursos Hídricos	90,000,00				0,00	0,00			0,00	0,00	0,00
Meteorologia					0,00	0,00			0,00	0,00	0,00
FU18 - Administração Geral	956,800,00	1.756,201,77	56,179,40	1.755,040,48	0,93	1.161,29	176,317,21	1.755,040,48	0,93	1.161,29	0,00
FU18 - Demais Subfunções					0,00	0,00			0,00	0,00	0,00
Ciência e Tecnologia	0,00	0,00	0,00	0,00	0,00	0,00	0,00	0,00	0,00	0,00	0,00
Desenvolvimento Científico					0,00	0,00	0,00	0,00	0,00	0,00	0,00
Desenvolvimento Tecnológico e Engenharia					0,00	0,00			0,00	0,00	0,00
Difusão do Conhecimento Científico e Tecnológico					0,00	0,00			0,00	0,00	0,00
FU19 - Administração Geral					0,00	0,00			0,00	0,00	0,00
FU19 - Demais Subfunções					0,00	0,00			0,00	0,00	0,00
Agricultura	1.846,010,00	976,870,42	124,611,78	971,524,38	0,52	5.346,04	210,882,31	971,524,38	0,52	5.346,04	0,00
Abastecimento	667,660,00	201,503,03		201,503,03	0,11	0,00		201,503,03	0,11	0,00	0,00
Extensão Rural	110,000,00	113,189,54	63,985,54	113,189,54	0,06	0,00	63,985,54	113,189,54	0,06	0,00	0,00
Irrigação					0,00	0,00			0,00	0,00	0,00
Promoção da Produção Agropecuária	462,950,00				0,00	0,00			0,00	0,00	0,00
Defesa Agropecuária					0,00	0,00			0,00	0,00	0,00
FU20 - Administração Geral	605,400,00	662,177,85	60,626,24	656,831,81	0,35	5.346,04	146,896,77	656,831,81	0,35	5.346,04	0,00
FU20 - Demais Subfunções					0,00	0,00			0,00	0,00	0,00
Organização Agrária	0,00	0,00	0,00	0,00	0,00	0,00	0,00	0,00	0,00	0,00	0,00
Reforma Agrária					0,00	0,00			0,00	0,00	0,00
Colonização					0,00	0,00			0,00	0,00	0,00
FU21 - Administração Geral					0,00	0,00			0,00	0,00	0,00
FU21 - Demais Subfunções					0,00	0,00			0,00	0,00	0,00
Indústria	0,00	0,00	0,00	0,00	0,00	0,00	0,00	0,00	0,00	0,00	0,00
Promoção Industrial					0,00	0,00			0,00	0,00	0,00
Produção Industrial					0,00	0,00			0,00	0,00	0,00
Mineração					0,00	0,00			0,00	0,00	0,00
Propriedade Industrial					0,00	0,00			0,00	0,00	0,00
Normalização e Qualidade					0,00	0,00			0,00	0,00	0,00
FU22 - Administração Geral					0,00	0,00			0,00	0,00	0,00
FU22 - Demais Subfunções					0,00	0,00			0,00	0,00	0,00
Comércio e Serviços	50,000,00	0,00	0,00	0,00	0,00	0,00	0,00	0,00	0,00	0,00	0,00
Promoção Comercial	50,000,00				0,00	0,00			0,00	0,00	0,00
Comercialização					0,00	0,00			0,00	0,00	0,00
Comércio Exterior					0,00	0,00			0,00	0,00	0,00
Serviços Financeiros					0,00	0,00			0,00	0,00	0,00
Turismo					0,00	0,00			0,00	0,00	0,00
FU23 - Administração Geral					0,00	0,00			0,00	0,00	0,00
FU23 - Demais Subfunções					0,00	0,00			0,00	0,00	0,00
Comunicações	0,00	0,00	0,00	0,00	0,00	0,00	0,00	0,00	0,00	0,00	0,00
Comunicações Postais					0,00	0,00			0,00	0,00	0,00
Telecomunicações					0,00	0,00			0,00	0,00	0,00
FU24 - Administração Geral					0,00	0,00			0,00	0,00	0,00




# DIÁRIO OFICIAL

## PREFEITURA MUNICIPAL DE MACAÚBAS - BA

TERÇA-FEIRA  
14 DE MAIO DE 2024  
ANO IV – EDIÇÃO Nº 86

Edição eletrônica disponível no site [www.pmacaubas.transparenciaoficialba.com.br](http://www.pmacaubas.transparenciaoficialba.com.br) e garantido sua autenticidade por certificado digital ICP-BRASIL

 <p>Sistema de Informações Contábeis e Fiscais do Setor Público Brasileiro TESOURO NACIONAL</p>	<b>Relatório Resumido de Execução Orçamentária</b>
	<b>Prefeitura Municipal de Macaúbas - BA (Poder Executivo)</b>
	<b>Orçamentos Fiscal e da Seguridade Social</b>
	<b>CNPJ:</b>
	<b>Exercício: 2023</b>
<b>Período de referência: 6º bimestre</b>	

Função/Subfunção	Execução da Despesa										
	DOTAÇÃO INICIAL	DOTAÇÃO ATUALIZADA (a)	DESPESAS EMPENHADAS NO BIMESTRE	DESPESAS EMPENHADAS ATÉ O BIMESTRE (b)	% (b/total b)	SALDO (c) = (a-b)	DESPESAS LIQUIDADAS NO BIMESTRE	DESPESAS LIQUIDADAS ATÉ O BIMESTRE (d)	% (d/total d)	SALDO (e) = (a-d)	INSCRITAS EM RESTOS A PAGAR NÃO PROCESSADOS (f)
FU24 - Demais Subfunções					0,00	0,00			0,00	0,00	0,00
Energia	737.000,00	49.590,00	0,00	49.590,00	0,03	0,00	3.240,00	46.350,00	0,02	3.240,00	3.240,00
Conservação de Energia					0,00	0,00			0,00	0,00	0,00
Energia Elétrica	737.000,00	49.590,00		49.590,00	0,03	0,00	3.240,00	46.350,00	0,02	3.240,00	3.240,00
Combustíveis Minerais					0,00	0,00			0,00	0,00	0,00
Biocombustíveis					0,00	0,00			0,00	0,00	0,00
FU25 - Administração Geral					0,00	0,00			0,00	0,00	0,00
FU25 - Demais Subfunções					0,00	0,00			0,00	0,00	0,00
Transporte	13.762.141,46	14.270.542,51	-3.901.865,92	7.035.763,14	3,74	7.234.779,37	1.442.241,09	7.024.843,14	3,74	7.245.699,37	10.920,00
Transporte Aéreo					0,00	0,00			0,00	0,00	0,00
Transporte Rodoviário	13.036.481,46	13.465.651,60	-3.556.753,07	6.236.581,57	3,31	7.229.070,03	1.171.232,97	6.225.661,57	3,31	7.239.990,03	10.920,00
Transporte Ferroviário					0,00	0,00			0,00	0,00	0,00
Transporte Hidroviário					0,00	0,00			0,00	0,00	0,00
Transportes Especiais					0,00	0,00			0,00	0,00	0,00
FU26 - Administração Geral	725.660,00	804.280,91	254.287,15	799.181,57	0,42	5.709,34	271.008,12	799.181,57	0,43	5.709,34	0,00
FU26 - Demais Subfunções					0,00	0,00			0,00	0,00	0,00
Desporto e Lazer	1.323.260,00	1.286.059,01	-164.003,28	1.058.473,88	0,56	227.585,13	12.000,00	1.058.473,88	0,56	227.585,13	0,00
Desporto de Rendimento					0,00	0,00			0,00	0,00	0,00
Desporto Comunitário	1.323.260,00	1.286.059,01	-164.003,28	1.058.473,88	0,56	227.585,13	12.000,00	1.058.473,88	0,56	227.585,13	0,00
Lazer					0,00	0,00			0,00	0,00	0,00
FU27 - Administração Geral					0,00	0,00			0,00	0,00	0,00
FU27 - Demais Subfunções					0,00	0,00			0,00	0,00	0,00
Encargos Especiais	5.358.511,54	7.993.045,34	848.237,49	7.989.999,40	4,25	3.045,94	1.227.759,36	7.989.999,40	4,25	3.045,94	0,00
Refinanciamento da Dívida Interna					0,00	0,00			0,00	0,00	0,00
Refinanciamento da Dívida Externa					0,00	0,00			0,00	0,00	0,00
Serviço da Dívida Interna					0,00	0,00			0,00	0,00	0,00
Serviço da Dívida Externa					0,00	0,00			0,00	0,00	0,00
Transferências					0,00	0,00			0,00	0,00	0,00
Outros Encargos Especiais	5.358.511,54	7.993.045,34	848.237,49	7.989.999,40	4,25	3.045,94	1.227.759,36	7.989.999,40	4,25	3.045,94	0,00
Transferências para a Educação Básica					0,00	0,00			0,00	0,00	0,00
FU28 - Demais Subfunções					0,00	0,00			0,00	0,00	0,00
Reserva de Contingência	236.091,88	236.091,88				236.091,88				236.091,88	0,00
DESPESAS (INTRA-ORÇAMENTÁRIAS) (II)	123.000,00	79.926,56	47.388,62	76.860,97	0,04	3.065,59	52.046,17	76.860,97	0,04	3.065,59	0,00
TOTAL (III) = (I + II)	182.114.726,92	220.230.573,57	25.723.376,40	188.171.505,15	100,00	32.059.068,42	53.612.969,02	187.864.413,42	100,00	32.268.160,15	307.091,73

### RREO-Anexo 02 | Tabela 2.0 - Demonstrativo da Execução das Despesas por Função/Subfunção | Total das Despesas Intra-Orçamentárias

Função/Subfunção - Intra	Execução da Despesa - Intra										
	DOTAÇÃO INICIAL	DOTAÇÃO ATUALIZADA (a)	DESPESAS EMPENHADAS NO BIMESTRE	DESPESAS EMPENHADAS ATÉ O BIMESTRE (b)	% (b/III b)	SALDO (c) = (a-b)	DESPESAS LIQUIDADAS NO BIMESTRE	DESPESAS LIQUIDADAS ATÉ O BIMESTRE (d)	% (d/III d)	SALDO (e) = (a-d)	INSCRITAS EM RESTOS A PAGAR NÃO PROCESSADOS (f)
DESPESAS (INTRA-ORÇAMENTÁRIAS) (II)	123.000,00	79.926,56	47.388,62	76.860,97	0,04	3.065,59	52.046,17	76.860,97	0,04	3.065,59	0,00
Legislativa	2.500,00	2.500,00	-1.365,25	634,75	0,00	1.865,25	178,17	634,75	0,00	1.865,25	0,00
Ação Legislativa	2.500,00	2.500,00	-1.365,25	634,75	0,00	1.865,25	178,17	634,75	0,00	1.865,25	0,00
Controle Externo					0,00	0,00			0,00	0,00	0,00
FU01 - Administração Geral					0,00	0,00			0,00	0,00	0,00
FU01 - Demais Subfunções					0,00	0,00			0,00	0,00	0,00
Judiciária	0,00	0,00	0,00	0,00	0,00	0,00	0,00	0,00	0,00	0,00	0,00
Ação Judiciária					0,00	0,00			0,00	0,00	0,00
Defesa do Interesse Público no Processo Judiciário					0,00	0,00			0,00	0,00	0,00
FU02 - Administração Geral					0,00	0,00			0,00	0,00	0,00
FU02 - Demais Subfunções					0,00	0,00			0,00	0,00	0,00
Essencial à Justiça	0,00	0,00	0,00	0,00	0,00	0,00	0,00	0,00	0,00	0,00	0,00
Defesa da Ordem Jurídica					0,00	0,00			0,00	0,00	0,00



# DIÁRIO OFICIAL

## PREFEITURA MUNICIPAL DE MACAUBAS - BA

TERÇA-FEIRA  
14 DE MAIO DE 2024  
ANO 1 IV – EDIÇÃO Nº 86

Edição eletrônica disponível no site [www.pmacaubas.transparenciaoficialba.com.br](http://www.pmacaubas.transparenciaoficialba.com.br) e garantido sua autenticidade por certificado digital ICP-BRASIL

 <p>Sistema de Informações Contábeis e Fiscais do Setor Público Brasileiro</p> <p>TESOURO NACIONAL</p>	<b>Relatório Resumido de Execução Orçamentária</b>
	<b>Prefeitura Municipal de Macaúbas - BA (Poder Executivo)</b>
	<b>Orçamentos Fiscal e da Seguridade Social</b>
	<b>CNPJ:</b>
	<b>Exercício: 2023</b>
<b>Período de referência: 6º bimestre</b>	

Função/Subfunção - Intra	Execução da Despesa - Intra										
	DOTAÇÃO INICIAL	DOTAÇÃO ATUALIZADA (a)	DESPESAS EMPENHADAS NO BIMESTRE	DESPESAS EMPENHADAS ATÉ O BIMESTRE (b)	% (b/III b)	SALDO (c) = (a-b)	DESPESAS LIQUIDADAS NO BIMESTRE	DESPESAS LIQUIDADAS ATÉ O BIMESTRE (d)	% (d/III d)	SALDO (e) = (c-d)	INSCRITAS EM RESTOS A PAGAR NÃO PROCESSADOS (f)
Representação Judicial e Extrajudicial						0,00	0,00			0,00	0,00
FU03 - Administração Geral						0,00	0,00			0,00	0,00
FU03 - Demais Subfunções						0,00	0,00			0,00	0,00
Administração	42.000,00	7.418,89	34,37	7.418,89	0,00	0,00	34,37	7.418,89	0,00	0,00	0,00
Planejamento e Orçamento						0,00	0,00			0,00	0,00
FU04 - Administração Geral	42.000,00	7.418,89	34,37	7.418,89	0,00	0,00	34,37	7.418,89	0,00	0,00	0,00
Administração Financeira						0,00	0,00			0,00	0,00
Controle Interno						0,00	0,00			0,00	0,00
Normatização e Fiscalização						0,00	0,00			0,00	0,00
Tecnologia da Informação						0,00	0,00			0,00	0,00
Ordenamento Territorial						0,00	0,00			0,00	0,00
Formação de Recursos Humanos						0,00	0,00			0,00	0,00
Administração de Receitas						0,00	0,00			0,00	0,00
Administração de Concessões						0,00	0,00			0,00	0,00
Comunicação Social						0,00	0,00			0,00	0,00
FU04 - Demais Subfunções						0,00	0,00			0,00	0,00
Defesa Nacional	0,00	0,00	0,00	0,00	0,00	0,00	0,00	0,00	0,00	0,00	0,00
Defesa Aérea						0,00	0,00			0,00	0,00
Defesa Naval						0,00	0,00			0,00	0,00
Defesa Terrestre						0,00	0,00			0,00	0,00
FU05 - Administração Geral						0,00	0,00			0,00	0,00
FU05 - Demais Subfunções						0,00	0,00			0,00	0,00
Segurança Pública	0,00	0,00	0,00	0,00	0,00	0,00	0,00	0,00	0,00	0,00	0,00
Policiamento						0,00	0,00			0,00	0,00
Defesa Civil						0,00	0,00			0,00	0,00
Informação e Inteligência						0,00	0,00			0,00	0,00
FU06 - Administração Geral						0,00	0,00			0,00	0,00
FU06 - Demais Subfunções						0,00	0,00			0,00	0,00
Relações Exteriores	0,00	0,00	0,00	0,00	0,00	0,00	0,00	0,00	0,00	0,00	0,00
Relações Diplomáticas						0,00	0,00			0,00	0,00
Cooperação Internacional						0,00	0,00			0,00	0,00
FU07 - Administração Geral						0,00	0,00			0,00	0,00
FU07 - Demais Subfunções						0,00	0,00			0,00	0,00
Assistência Social	2.500,00	1.300,00	0,00	99,66	0,00	1.200,34	0,00	99,66	0,00	1.200,34	0,00
Assistência ao Idoso						0,00	0,00			0,00	0,00
Assistência ao Portador de Deficiência						0,00	0,00			0,00	0,00
Assistência à Criança e ao Adolescente	1.000,00					0,00	0,00			0,00	0,00
Assistência Comunitária	1.500,00	1.300,00		99,66	0,00	1.200,34		99,66	0,00	1.200,34	0,00
FU08 - Administração Geral						0,00	0,00			0,00	0,00
FU08 - Demais Subfunções						0,00	0,00			0,00	0,00
Previdência Social	0,00	0,00	0,00	0,00	0,00	0,00	0,00	0,00	0,00	0,00	0,00
Previdência Básica						0,00	0,00			0,00	0,00
Previdência do Regime Estatutário						0,00	0,00			0,00	0,00
Previdência Complementar						0,00	0,00			0,00	0,00
Previdência Especial						0,00	0,00			0,00	0,00
FU09 - Administração Geral						0,00	0,00			0,00	0,00
FU09 - Demais Subfunções						0,00	0,00			0,00	0,00
Saúde	12.000,00	8.494,03	-2.819,13	8.494,03	0,00	0,00	0,00	8.494,03	0,00	0,00	0,00
Atenção Básica	1.000,00	477,55		477,55	0,00	0,00		477,55	0,00	0,00	0,00
Assistência Hospitalar e Ambulatorial	1.000,00	7.784,81		7.784,81	0,00	0,00		7.784,81	0,00	0,00	0,00
Suporte Profilático e Terapêutico						0,00	0,00			0,00	0,00
Vigilância Sanitária						0,00	0,00			0,00	0,00
Vigilância Epidemiológica						0,00	0,00			0,00	0,00
Alimentação e Nutrição						0,00	0,00			0,00	0,00
FU10 - Administração Geral	10.000,00	231,67	-2.819,13	231,67	0,00	0,00	0,00	231,67	0,00	0,00	0,00



# DIÁRIO OFICIAL

## PREFEITURA MUNICIPAL DE MACAÚBAS - BA

TERÇA-FEIRA  
14 DE MAIO DE 2024  
ANO 1 IV – EDIÇÃO Nº 86

Edição eletrônica disponível no site [www.pmacaubas.transparenciaoficialba.com.br](http://www.pmacaubas.transparenciaoficialba.com.br) e garantido sua autenticidade por certificado digital ICP-BRASIL



**Relatório Resumido de Execução Orçamentária**  
**Prefeitura Municipal de Macaúbas - BA (Poder Executivo)**  
**Orçamentos Fiscal e da Seguridade Social**  
**CNPJ:**  
**Exercício: 2023**  
**Período de referência: 6º bimestre**

Função/Subfunção - Intra	Execução da Despesa - Intra										
	DOTAÇÃO INICIAL	DOTAÇÃO ATUALIZADA (a)	DESPESAS EMPENHADAS NO BIMESTRE	DESPESAS EMPENHADAS ATÉ O BIMESTRE (b)	% (b/III b)	SALDO (c) = (a-b)	DESPESAS LIQUIDADAS NO BIMESTRE	DESPESAS LIQUIDADAS ATÉ O BIMESTRE (d)	% (d/III d)	SALDO (e) = (a-d)	INSCRITAS EM RESTOS A PAGAR NÃO PROCESSADOS (f)
FU10 - Demais Subfunções						0,00	0,00			0,00	0,00
Trabalho	0,00	0,00		0,00	0,00	0,00	0,00	0,00	0,00	0,00	0,00
Proteção e Benefícios ao Trabalhador						0,00	0,00			0,00	0,00
Relações de Trabalho						0,00	0,00			0,00	0,00
Empregabilidade						0,00	0,00			0,00	0,00
Fomento ao Trabalho						0,00	0,00			0,00	0,00
FU11 - Administração Geral						0,00	0,00			0,00	0,00
FU11 - Demais Subfunções						0,00	0,00			0,00	0,00
Educação	4.200,00	8.086,24	41,63	8.086,24	0,00	0,00	41,63	8.086,24	0,00	0,00	0,00
Ensino Fundamental	1.000,00	7.833,05		7.833,05	0,00	0,00		7.833,05	0,00	0,00	0,00
Ensino Médio						0,00	0,00			0,00	0,00
Ensino Profissional						0,00	0,00			0,00	0,00
Ensino Superior	1.200,00	21,31		21,31	0,00	0,00		21,31	0,00	0,00	0,00
Educação Infantil						0,00	0,00			0,00	0,00
Educação de Jovens e Adultos						0,00	0,00			0,00	0,00
Educação Especial						0,00	0,00			0,00	0,00
Educação Básica						0,00	0,00			0,00	0,00
FU12 - Administração Geral	2.200,00	231,88	41,63	231,88	0,00	0,00	41,63	231,88	0,00	0,00	0,00
FU12 - Demais Subfunções						0,00	0,00			0,00	0,00
Cultura	0,00	0,00	0,00	0,00	0,00	0,00	0,00	0,00	0,00	0,00	0,00
Patrimônio Histórico Artístico e Arqueológico						0,00	0,00			0,00	0,00
Diffusão Cultural						0,00	0,00			0,00	0,00
FU13 - Administração Geral						0,00	0,00			0,00	0,00
FU13 - Demais Subfunções						0,00	0,00			0,00	0,00
Direitos da Cidadania	0,00	0,00	0,00	0,00	0,00	0,00	0,00	0,00	0,00	0,00	0,00
Custódia e Reintegração Social						0,00	0,00			0,00	0,00
Direitos Individuais Coletivos e Difusos						0,00	0,00			0,00	0,00
Assistência aos Povos Indígenas						0,00	0,00			0,00	0,00
FU14 - Administração Geral						0,00	0,00			0,00	0,00
FU14 - Demais Subfunções						0,00	0,00			0,00	0,00
Urbanismo	20.000,00	16,27	-295,00	16,27	0,00	0,00	0,00	16,27	0,00	0,00	0,00
Infra-Estrutura Urbana						0,00	0,00			0,00	0,00
Serviços Urbanos						0,00	0,00			0,00	0,00
Transportes Coletivos Urbanos						0,00	0,00			0,00	0,00
FU15 - Administração Geral	20.000,00	16,27	-295,00	16,27	0,00	0,00		16,27	0,00	0,00	0,00
FU15 - Demais Subfunções						0,00	0,00			0,00	0,00
Habituação	0,00	0,00	0,00	0,00	0,00	0,00	0,00	0,00	0,00	0,00	0,00
Habituação Rural						0,00	0,00			0,00	0,00
Habituação Urbana						0,00	0,00			0,00	0,00
FU16 - Administração Geral						0,00	0,00			0,00	0,00
FU16 - Demais Subfunções						0,00	0,00			0,00	0,00
Saneamento	20.000,00	0,00	0,00	0,00	0,00	0,00	0,00	0,00	0,00	0,00	0,00
Saneamento Básico Rural						0,00	0,00			0,00	0,00
Saneamento Básico Urbano	20.000,00					0,00	0,00			0,00	0,00
FU17 - Administração Geral						0,00	0,00			0,00	0,00
FU17 - Demais Subfunções						0,00	0,00			0,00	0,00
Gestão Ambiental	10.000,00	319,33	0,00	319,33	0,00	0,00	0,00	319,33	0,00	0,00	0,00
Preservação e Conservação Ambiental						0,00	0,00			0,00	0,00
Controle Ambiental						0,00	0,00			0,00	0,00
Recuperação de Áreas Degradadas						0,00	0,00			0,00	0,00
Recursos Hídricos						0,00	0,00			0,00	0,00
Meteorologia						0,00	0,00			0,00	0,00
FU18 - Administração Geral	10.000,00	319,33		319,33	0,00	0,00		319,33	0,00	0,00	0,00
FU18 - Demais Subfunções						0,00	0,00			0,00	0,00
Ciência e Tecnologia	0,00	0,00	0,00	0,00	0,00	0,00	0,00	0,00	0,00	0,00	0,00



# DIÁRIO OFICIAL

## PREFEITURA MUNICIPAL DE MACAÚBAS - BA

TERÇA-FEIRA  
14 DE MAIO DE 2024  
ANO 1 IV – EDIÇÃO Nº 86

Edição eletrônica disponível no site [www.pmacaubas.transparenciaoficialba.com.br](http://www.pmacaubas.transparenciaoficialba.com.br) e garantido sua autenticidade por certificado digital ICP-BRASIL



**Relatório Resumido de Execução Orçamentária**  
**Prefeitura Municipal de Macaúbas - BA (Poder Executivo)**  
**Orçamentos Fiscal e da Seguridade Social**  
**CNPJ:**  
**Exercício: 2023**  
**Período de referência: 6º bimestre**

Função/Subfunção - Intra	DOTAÇÃO INICIAL	DOTAÇÃO ATUALIZADA (a)	DESPESAS EMPENHADAS NO BIMESTRE	DESPESAS EMPENHADAS ATÉ O BIMESTRE (b)	% (b/III b)	Execução da Despesa - Intra				SALDO (e) = (a-b)	INSCRITAS EM RESTOS A PAGAR NÃO PROCESSADOS (f)
						DESPESAS LIQUIDADAS NO BIMESTRE	DESPESAS LIQUIDADAS ATÉ O BIMESTRE (d)	% (d/III d)	SALDO (e) = (a-d)		
Desenvolvimento Científico					0,00	0,00			0,00	0,00	0,00
Desenvolvimento Tecnológico e Engenharia					0,00	0,00			0,00	0,00	0,00
Difusão do Conhecimento Científico e Tecnológico					0,00	0,00			0,00	0,00	0,00
FU19 - Administração Geral					0,00	0,00			0,00	0,00	0,00
FU19 - Demais Subfunções					0,00	0,00			0,00	0,00	0,00
Agricultura	10,000,00	0,00	0,00	0,00	0,00	0,00	0,00	0,00	0,00	0,00	0,00
Abastecimento					0,00	0,00			0,00	0,00	0,00
Extensão Rural					0,00	0,00			0,00	0,00	0,00
Irrigação					0,00	0,00			0,00	0,00	0,00
Promoção da Produção Agropecuária					0,00	0,00			0,00	0,00	0,00
Defesa Agropecuária					0,00	0,00			0,00	0,00	0,00
FU20 - Administração Geral	10,000,00				0,00	0,00			0,00	0,00	0,00
FU20 - Demais Subfunções					0,00	0,00			0,00	0,00	0,00
Organização Agrária	0,00	0,00	0,00	0,00	0,00	0,00	0,00	0,00	0,00	0,00	0,00
Reforma Agrária					0,00	0,00			0,00	0,00	0,00
Colonização					0,00	0,00			0,00	0,00	0,00
FU21 - Administração Geral					0,00	0,00			0,00	0,00	0,00
FU21 - Demais Subfunções					0,00	0,00			0,00	0,00	0,00
Indústria	0,00	0,00	0,00	0,00	0,00	0,00	0,00	0,00	0,00	0,00	0,00
Promoção Industrial					0,00	0,00			0,00	0,00	0,00
Produção Industrial					0,00	0,00			0,00	0,00	0,00
Mineração					0,00	0,00			0,00	0,00	0,00
Propriedade Industrial					0,00	0,00			0,00	0,00	0,00
Normalização e Qualidade					0,00	0,00			0,00	0,00	0,00
FU22 - Administração Geral					0,00	0,00			0,00	0,00	0,00
FU22 - Demais Subfunções					0,00	0,00			0,00	0,00	0,00
Comércio e Serviços	0,00	0,00	0,00	0,00	0,00	0,00	0,00	0,00	0,00	0,00	0,00
Promoção Comercial					0,00	0,00			0,00	0,00	0,00
Comercialização					0,00	0,00			0,00	0,00	0,00
Comércio Exterior					0,00	0,00			0,00	0,00	0,00
Serviços Financeiros					0,00	0,00			0,00	0,00	0,00
Turismo					0,00	0,00			0,00	0,00	0,00
FU23 - Administração Geral					0,00	0,00			0,00	0,00	0,00
FU23 - Demais Subfunções					0,00	0,00			0,00	0,00	0,00
Comunicações	0,00	0,00	0,00	0,00	0,00	0,00	0,00	0,00	0,00	0,00	0,00
Comunicações Postais					0,00	0,00			0,00	0,00	0,00
Telecomunicações					0,00	0,00			0,00	0,00	0,00
FU24 - Administração Geral					0,00	0,00			0,00	0,00	0,00
FU24 - Demais Subfunções					0,00	0,00			0,00	0,00	0,00
Energia	0,00	0,00	0,00	0,00	0,00	0,00	0,00	0,00	0,00	0,00	0,00
Conservação de Energia					0,00	0,00			0,00	0,00	0,00
Energia Elétrica					0,00	0,00			0,00	0,00	0,00
Combustíveis Minerais					0,00	0,00			0,00	0,00	0,00
Biocombustíveis					0,00	0,00			0,00	0,00	0,00
FU25 - Administração Geral					0,00	0,00			0,00	0,00	0,00
FU25 - Demais Subfunções					0,00	0,00			0,00	0,00	0,00
Transporte	0,00	0,00	0,00	0,00	0,00	0,00	0,00	0,00	0,00	0,00	0,00
Transporte Aéreo					0,00	0,00			0,00	0,00	0,00
Transporte Rodoviário					0,00	0,00			0,00	0,00	0,00
Transporte Ferroviário					0,00	0,00			0,00	0,00	0,00
Transporte Hidroviário					0,00	0,00			0,00	0,00	0,00
Transportes Especiais					0,00	0,00			0,00	0,00	0,00
FU26 - Administração Geral					0,00	0,00			0,00	0,00	0,00
FU26 - Demais Subfunções					0,00	0,00			0,00	0,00	0,00
Desporto e Lazer	0,00	0,00	0,00	0,00	0,00	0,00	0,00	0,00	0,00	0,00	0,00



# DIÁRIO OFICIAL

## PREFEITURA MUNICIPAL DE MACAUBAS - BA

TERÇA-FEIRA  
14 DE MAIO DE 2024  
ANO 1 IV – EDIÇÃO Nº 86

Edição eletrônica disponível no site [www.pmacaubas.transparenciaoficialba.com.br](http://www.pmacaubas.transparenciaoficialba.com.br) e garantido sua autenticidade por certificado digital ICP-BRASIL

<b>siconfi</b> Sistema de Informações Contábeis e Fiscais do Setor Público Brasileiro <b>TESOURO NACIONAL</b>	<b>Relatório Resumido de Execução Orçamentária</b>
	<b>Prefeitura Municipal de Macaúbas - BA (Poder Executivo)</b>
	<b>Orçamentos Fiscal e da Seguridade Social</b>
	<b>CNPJ:</b>
	<b>Exercício: 2023</b>
	<b>Período de referência: 6º bimestre</b>

Função/Subfunção - Intra	Execução da Despesa - Intra										
	DOTAÇÃO INICIAL	DOTAÇÃO ATUALIZADA (a)	DESPESAS EMPENHADAS NO BIMESTRE	DESPESAS EMPENHADAS ATÉ O BIMESTRE (b)	% (b/III b)	SALDO (c) = (a-b)	DESPESAS LIQUIDADAS NO BIMESTRE	DESPESAS LIQUIDADAS ATÉ O BIMESTRE (d)	% (d/III d)	SALDO (e) = (a-d)	INSCRITAS EM RESTOS A PAGAR NÃO PROCESSADOS (f)
Desporto de Rendimento					0,00	0,00			0,00	0,00	0,00
Desporto Comunitário					0,00	0,00			0,00	0,00	0,00
Lazer					0,00	0,00			0,00	0,00	0,00
FUZ7 - Administração Geral					0,00	0,00			0,00	0,00	0,00
FUZ7 - Demais Subfunções					0,00	0,00			0,00	0,00	0,00
Encargos Especiais	0,00	51.792,00	51.792,00	51.792,00	0,03	0,00	51.792,00	51.792,00	0,03	0,00	0,00
Refinanciamento da Dívida Interna					0,00	0,00			0,00	0,00	0,00
Refinanciamento da Dívida Externa					0,00	0,00			0,00	0,00	0,00
Serviço da Dívida Interna					0,00	0,00			0,00	0,00	0,00
Serviço da Dívida Externa					0,00	0,00			0,00	0,00	0,00
Transferências					0,00	0,00			0,00	0,00	0,00
Outros Encargos Especiais		51.792,00	51.792,00	51.792,00	0,03	0,00	51.792,00	51.792,00	0,03	0,00	0,00
Transferências para a Educação Básica					0,00	0,00			0,00	0,00	0,00
FUZ8 - Demais Subfunções					0,00	0,00			0,00	0,00	0,00
Reserva de Contingência					0,00	0,00			0,00	0,00	0,00



# DIÁRIO OFICIAL

## PREFEITURA MUNICIPAL DE MACAUBAS - BA

TERÇA-FEIRA  
14 DE MAIO DE 2024  
ANO1 IV – EDIÇÃO Nº 86

Edição eletrônica disponível no site [www.pmmacaubas.transparenciaoficialba.com.br](http://www.pmmacaubas.transparenciaoficialba.com.br) e garantido sua autenticidade por certificado digital ICP-BRASIL

<b>siconfi</b> Sistema de Informações do Poder Público Brasileiro Tesouro Nacional	Relatório Resumido de Execução Orçamentária
	Prefeitura Municipal de Macaúbas - BA (Poder Executivo)
	Orçamentos Fiscal e da Seguridade Social
	CNPJ: .....
Exercício: 2023	
Período de referência: 6º bimestre	

RREO-Anexo 02   Tabela 2.0 - Demonstrativo da Execução das Despesas por Função/Subfunção	
Notas Explicativas	Valores
Notas Explicativas	31/12/2023
Notas Explicativas	.



# DIÁRIO OFICIAL

## PREFEITURA MUNICIPAL DE MACAUBAS - BA

TERÇA-FEIRA  
14 DE MAIO DE 2024  
ANO IV – EDIÇÃO Nº 86

Edição eletrônica disponível no site [www.pmmacaubas.transparenciaoficialba.com.br](http://www.pmmacaubas.transparenciaoficialba.com.br) e garantido sua autenticidade por certificado digital ICP-BRASIL

 <p>Sistema de Informações Contábeis e Fiscais do Setor Público Brasileiro Tesouro Nacional</p>	Relatório Resumido de Execução Orçamentária
	Prefeitura Municipal de Macaúbas - BA (Poder Executivo)
	Orçamentos Fiscal e da Seguridade Social
	CNPJ:
	Exercício: 2023
Período de referência: 6º bimestre	

### RREO-Anexo 03 | Tabela 3.2 - Demonstrativo da Receita Corrente Líquida - Municípios

Especificação	Evolução da Receita Corrente Líquida												TOTAL (ÚLTIMOS 12 MESES)	PREVISO ATUALIZADA 2023
	<M04>	<M05>	<M06>	<M07>	<M08>	<M09>	<M10>	<M11>	<M12>	<M13>	<M14>	<M15>		
<b>RECEITAS CORRENTES (II)</b>	14.011.320,72	14.744.908,45	11.789.280,37	12.070.603,36	14.173.041,19	13.412.665,28	15.070.278,64	13.835.390,79	12.797.288,34	15.226.909,67	15.018.030,08	20.247.239,61	173.069.987,49	165.642.838,00
Propriedades, Taxas e Contribuições de Melhoria	476.341,63	562.200,00	550.093,79	458.277,66	452.895,99	370.204,45	432.248,17	540.681,11	811.200,28	692.099,47	670.076,00	1.246.522,11	7.506.056,72	6.107.038,00
IPTU	15.989,02	6.815,23	12.432,08	10.518,23	12.094,72	12.269,65	15.008,25	15.690,99	96.999,13	71.962,43	33.799,90	33.115,60	336.105,23	154.427,00
ISS	154.606,64	127.599,89	195.610,36	190.035,05	156.425,78	177.140,91	318.191,69	188.751,28	247.583,72	210.439,70	213.233,95	214.589,73	2.365.582,80	2.530.662,00
ITRF	18.401,53	8.620,00	10.200,00	17.550,00	2.103,97	6.917,53	12.990,00	10.390,51	3.281,70	6.895,03	14.279,10	10.901,10	10.700,47	96.439,00
PISF	237.870,65	300.561,57	298.374,00	223.934,89	301.394,85	278.795,16	34.621,68	320.180,94	457.000,28	398.832,80	368.802,28	1.074.433,61	4.260.790,23	2.964.240,00
Outras Impostos, Taxas e Contribuições de Melhoria	51.490,78	53.889,27	34.317,35	16.739,49	21.826,57	36.257,20	11.126,55	4.667,39	6.740,45	6.989,41	4.959,46	15.653,07	284.439,99	441.177,00
Contribuições	400.080,19	344.720,49	465.153,74	364.346,47	407.617,00	410.702,85	405.367,25	426.791,16	355.385,04	341.443,00	169.749,62	167.014,48	4.135.573,24	4.275.451,00
Receita Patrimonial	400.690,19	344.720,49	465.153,74	364.346,47	407.617,00	410.702,85	405.367,25	426.791,16	355.385,04	341.443,00	169.749,62	167.014,48	4.135.573,24	4.275.451,00
Rendimentos de Aplicação Financeira														4.285,00
Outras Receitas Patrimoniais														
Receita Agropecuária														
Receita Industrial														
Receita de Serviços	426.177,11	399.287,84	514.874,11	461.516,91	542.386,23	483.536,70	576.532,44	559.922,88	521.128,78	634.787,93	583.288,68	623.479,52	6.330.009,33	7.048.169,00
Transferências Correntes	12.702.136,79	13.418.478,06	10.244.856,32	10.786.482,32	12.748.151,87	12.003.801,18	13.635.430,78	12.286.870,74	11.018.514,20	12.417.854,81	13.817.372,24	18.854.460,79	154.046.480,20	148.260.156,00
Cota-Parte do FPM	4.417.399,69	6.278.641,29	4.024.405,68	4.801.209,61	5.114.983,49	4.777.326,24	6.432.702,00	4.051.190,71	4.128.237,69	3.835.545,73	4.876.484,24	7.803.008,18	62.262.278,04	62.262.278,00
Cota-Parte do ICMS	607.584,61	642.735,89	712.177,59	738.558,53	1.026.146,65	793.323,87	893.845,38	882.339,84	825.561,19	1.066.891,35	745.584,52	1.146.891,98	9.265.536,26	8.432.478,00
Cota-Parte do IPI	253.748,04	474.202,55	107.089,37	93.314,71	113.357,85	134.389,12	154.659,13	147.330,36	150.007,38	155.035,00	105.740,14	144.524,97	2.017.427,42	2.027.441,00
Cota-Parte do ITR	168,33	42,87	90,66	60,41	37,57	48,63	36,23	132,06	1.454,64	1.493,99	584,35	242,20	4.282,06	1.438,00
Transferências de LG nº 61/1999	4.874,72	3.476,29	4.206,17	4.592,82	4.330,13	5.102,19	4.879,10	4.164,86	6.397,69	6.029,92	4.240,76	5.379,96	67.123,56	65.100,00
Transferências de FUNDEC	5.603.749,70	3.826.878,72	3.462.935,62	3.182.521,86	4.251.281,21	3.760.612,19	3.603.476,86	4.011.820,34	3.728.524,41	3.901.124,28	4.314.919,17	4.889.929,59	48.160.010,83	46.673.322,00
Outras Transferências Correntes	1.894.511,71	1.276.785,58	1.858.768,23	1.838.254,08	2.236.214,47	2.262.010,95	2.500.032,10	3.169.888,45	2.178.421,21	3.511.634,54	3.769.139,06	4.759.232,65	31.961.431,23	25.960.001,00
Outras Receitas Correntes	1.000,00	122,00	6.112,41	0,00	0,00	0,00	0,00	120,89	0,00	1.137.733,56	534.284,14	1.661,70	1.661.314,70	52.022,00
DEDUÇÕES (III)	1.063.790,98	1.540.327,78	968.162,73	1.090.618,59	1.250.905,02	1.128.225,43	1.000.511,00	1.016.800,27	900.625,62	999.773,08	1.167.451,45	1.368.999,84	13.446.291,79	14.738.744,00
Contrib. do Servidor para o Plano de Previdência														
Compensações Financeiras, entre Regimes Previdenciários														
Rendimentos de Aplicação de Recursos Previdenciários														
Dedução da Receita para Formação do FUNDEC	1.063.790,98	1.540.327,78	968.162,73	1.090.618,59	1.250.905,02	1.128.225,43	1.000.511,00	1.016.800,27	900.625,62	999.773,08	1.167.451,45	1.368.999,84	13.446.291,79	14.738.744,00
RECEITA CORRENTE LÍQUIDA (III) = (II - III)	12.947.529,74	13.204.580,67	10.813.227,64	10.979.884,77	12.922.136,17	12.284.439,85	14.069.767,64	12.818.589,51	11.806.472,72	14.227.136,59	14.650.578,63	19.476.484,77	160.203.595,70	151.104.092,00
(*) Transferências obrigatórias da União relativas às emendas individuais (art. 166-A, § 1º, da CF) (IV)														
RECEITA CORRENTE LÍQUIDA AJUSTADA PARA CÁLCULO DOS LIMITES DE ENDIVIDAMENTO (V) = (II - IV)	12.947.529,74	13.204.580,67	10.813.227,64	10.979.884,77	12.922.136,17	12.284.439,85	14.069.767,64	12.818.589,51	11.806.472,72	14.227.136,59	14.650.578,63	19.476.484,77	160.203.595,70	151.104.092,00
(*) Transferências obrigatórias da União relativas às emendas de bancada (art. 168, § 1º, da CF) e ao vencimento dos agentes comunitários de saúde e de combate às endemias (CF, art. 158, § 1º) (VI)														
RECEITA CORRENTE LÍQUIDA AJUSTADA PARA CÁLCULO DOS LIMITES DA DESPESA COM PESSOAL (VII) = (V - VI)	12.947.529,74	13.204.580,67	10.813.227,64	10.979.884,77	12.922.136,17	12.284.439,85	14.069.767,64	12.818.589,51	11.806.472,72	14.227.136,59	14.650.578,63	19.476.484,77	160.203.595,70	151.104.092,00






# DIÁRIO OFICIAL

## PREFEITURA MUNICIPAL DE MACAÚBAS - BA

TERÇA-FEIRA  
14 DE MAIO DE 2024  
ANO IV – EDIÇÃO Nº 86

Edição eletrônica disponível no site [www.pmacaubas.transparenciaoficialba.com.br](http://www.pmacaubas.transparenciaoficialba.com.br) e garantido sua autenticidade por certificado digital ICP-BRASIL

 Sistema de Informações Contábeis e Fiscais do Setor Público Brasileiro TESOURO NACIONAL	<b>Relatório Resumido de Execução Orçamentária</b>
	<b>Prefeitura Municipal de Macaúbas - BA (Poder Executivo)</b>
	<b>Orçamentos Fiscal e da Seguridade Social</b>
	<b>CNPJ:</b>
	<b>Exercício: 2023</b>
	<b>Período de referência: 6º bimestre</b>

### RREO-Anexo 06 | Tabela 6.3 - Demonstrativo dos Resultados Primário e Nominal - Municípios

Cálculo Acima da Linha - Receitas Primárias	Receita Orçamentária	
	PREVISÃO ATUALIZADA	Até o Bimestre / 2023 RECEITAS REALIZADAS (a)
<b>Cálculo Acima da Linha - Receitas Primárias</b>	-	-
RECEITAS CORRENTES (EXCETO FONTES RPPS) (I)	151.604.092,00	160.687.953,80
Impostos, Taxas e Contribuições de Melhoria	6.107.038,00	7.506.609,72
IPTU	154.421,00	338.105,23
ISS	2.530.662,00	2.395.582,80
ITBI	96.429,00	122.704,47
IRRF	2.884.349,00	4.385.780,23
Outros Impostos, Taxas e Contribuições de Melhoria	441.177,00	264.436,99
Contribuições		
Receita Patrimonial	4.275.451,00	4.135.573,54
Aplicações Financeiras (II)	4.271.166,00	4.135.573,54
Outras Receitas Patrimoniais	4.285,00	0,00
Transferências Correntes	133.621.412,00	140.550.088,41
Cota-Parte do FPM	49.809.900,00	49.767.116,43
Cota-Parte do ICMS	7.537.980,00	7.979.034,72
Cota-Parte do IPVA	1.605.953,00	1.613.942,86
Cota-Parte do ITR	1.151,00	3.425,78
Transferências da LC nº 61/1989	55.105,00	57.123,56
Transferências do FUNDEB	48.673.322,00	49.169.013,83
Outras Transferências Correntes	25.938.001,00	31.960.431,23
Demais Receitas Correntes	7.600.191,00	8.495.682,13
Outras Receitas Financeiras (III)		
Receitas Correntes Restantes	7.600.191,00	8.495.682,13
RECEITAS PRIMÁRIAS CORRENTES (EXCETO FONTES RPPS) (IV) = (I - (II + III))	147.332.926,00	156.552.380,26
RECEITAS PRIMÁRIAS CORRENTES (COM FONTES RPPS) (V)		
RECEITAS NÃO PRIMÁRIAS CORRENTES (COM FONTES RPPS) (VI)		
RECEITAS DE CAPITAL (EXCETO FONTES RPPS) (VII)	30.510.634,92	5.380.341,56
Operações de Crédito (VIII)	2.302.000,00	103.916,08
Amortização de Empréstimos (IX)		
Alienação de Bens	111.713,00	387.999,91
Receitas de Alienação de Investimentos Temporários (X)		
Receitas de Alienação de Investimentos Permanentes (XI)		
Outras Alienações de Bens	111.713,00	387.999,91
Transferências de Capital	28.096.921,92	4.888.425,57
Convênios	11.866.061,00	2.970.902,58
Outras Transferências de Capital	16.230.860,92	1.917.522,99
Outras Receitas de Capital	0,00	0,00
Outras Receitas de Capital Não Primárias (XII)		
Outras Receitas de Capital Primárias		
RECEITAS PRIMÁRIAS DE CAPITAL (EXCETO FONTES RPPS) (XIII) = (VII - (VIII + IX + X + XI + XII))	28.208.634,92	5.276.425,48
RECEITAS PRIMÁRIAS DE CAPITAL (COM FONTES RPPS) (XIV)		
RECEITAS NÃO PRIMÁRIAS DE CAPITAL (COM FONTES RPPS) (XV)		
RECEITA PRIMÁRIA TOTAL (XVI) = (IV + V + XIII + XIV)	175.541.560,92	161.828.805,74
RECEITA PRIMÁRIA TOTAL (EXCETO FONTES RPPS) (XVII) = (IV + XIII)	175.541.560,92	161.828.805,74



# DIÁRIO OFICIAL

## PREFEITURA MUNICIPAL DE MACAUBAS - BA

TERÇA-FEIRA  
14 DE MAIO DE 2024  
ANO IV – EDIÇÃO Nº 86

Edição eletrônica disponível no site [www.pmacaubas.transparenciaoficialba.com.br](http://www.pmacaubas.transparenciaoficialba.com.br) e garantido sua autenticidade por certificado digital ICP-BRASIL

 Sistema de Informações Contábeis e Fiscais do Setor Público Brasileiro <b>TESOURO NACIONAL</b>	<b>Relatório Resumido de Execução Orçamentária</b>
	<b>Prefeitura Municipal de Macaúbas - BA (Poder Executivo)</b>
	<b>Orçamentos Fiscal e da Seguridade Social</b>
	<b>CNPJ:</b>
	<b>Exercício: 2023</b>
	<b>Período de referência: 6º bimestre</b>

### RREO-Anexo 06 | Tabela 6.3 - Demonstrativo dos Resultados Primário e Nominal - Municípios

Cálculo Acima da Linha - Despesas Primárias	Despesa Orçamentária						Até o Bimestre / 2023	
	DOTAÇÃO ATUALIZADA	DESPESAS EMPENHADAS	DESPESAS LIQUIDADAS	DESPESAS PAGAS (a)	RESTOS A PAGAR PROCESSADOS PAGOS (b)	LIQUIDADOS	RESTOS A PAGAR NÃO PROCESSADOS PAGOS (c)	
<b>Cálculo Acima da Linha - Despesas Primárias</b>								
DESPESAS CORRENTES (EXCETO FONTES RPPS) (XVIII)	178.435.218,91	172.928.416,83	172.621.325,10	164.783.631,89	4.720.299,73	790.956,25	753.456,25	
Pessoal e Encargos Sociais	100.329.959,26	97.265.197,69	97.265.197,69	94.377.070,73	1.083.834,75	166.368,08	166.368,08	
Juros e Encargos da Dívida (XIX)	1.228.083,77	1.228.083,77	1.228.083,77	1.223.289,39				
Outras Despesas Correntes	76.877.175,88	74.435.135,37	74.128.043,64	69.183.271,77	3.636.464,98	624.588,17	587.088,17	
DESPESAS PRIMÁRIAS CORRENTES (EXCETO FONTES RPPS) (XXI)	177.207.135,14	171.700.333,06	171.389.241,33	163.560.342,50	4.720.299,73	790.956,25	753.456,25	
DESPESAS NÃO PRIMÁRIAS CORRENTES (COM FONTES RPPS) (XXII)								
DESPESAS DE CAPITAL (EXCETO FONTES RPPS) (XXIII)	41.559.262,78	15.243.088,32	15.243.088,32	14.623.119,52	650.164,18	68.948,00	68.948,00	
Investimentos	36.374.987,65	10.060.813,19	10.060.813,19	9.465.827,43	650.164,18	68.948,00	68.948,00	
Inversões Financeiras	0,00	0,00	0,00	0,00	0,00	0,00	0,00	
Concessão de Empréstimos e Financiamentos (XXIV)								
Aquisição de Título de Capital já Integralizado (XXV)								
Aquisição de Título de Crédito (XXVI)								
Demais Inversões Financeiras								
Amortização da Dívida (XXVII)	5,184,275,13	5,182,275,13	5,182,275,13	5,157,292,09				
DESPESAS PRIMÁRIAS DE CAPITAL (EXCETO FONTES RPPS) (XXVIII) = (XXIII - (XXIV + XXV + XXVI + XXVII))	36.374.987,65	10.060.813,19	10.060.813,19	9.465.827,43	650.164,18	68.948,00	68.948,00	
RESERVA DE CONTINGÊNCIA (XXIX)	236,091,88							
DESPESAS PRIMÁRIAS DE CAPITAL (COM FONTES RPPS) (XXX)								
DESPESAS NÃO PRIMÁRIAS DE CAPITAL (COM FONTES RPPS) (XXXI)								
DESPESA PRIMÁRIA TOTAL (XXXII) = (XX + XXI + XXVIII + XXIX + XXX)	213.818.214,67	181.761.146,25	181.454.054,52	173.026.169,93	5.370.463,91	859.904,25	822.404,25	
DESPESA PRIMÁRIA TOTAL (EXCETO FONTES RPPS) (XXXIII) = (XX + XXVIII + XXIX)	213.818.214,67	181.761.146,25	181.454.054,52	173.026.169,93	5.370.463,91	859.904,25	822.404,25	




# DIÁRIO OFICIAL

## PREFEITURA MUNICIPAL DE MACAUBAS - BA

TERÇA-FEIRA  
14 DE MAIO DE 2024  
ANO IV – EDIÇÃO Nº 86

Edição eletrônica disponível no site [www.pmacaubas.transparenciaoficialba.com.br](http://www.pmacaubas.transparenciaoficialba.com.br) e garantido sua autenticidade por certificado digital ICP-BRASIL

 Sistema de Informações Contábeis e Fiscais do Setor Público Brasileiro <b>TESOURO NACIONAL</b>	<b>Relatório Resumido de Execução Orçamentária</b>
	<b>Prefeitura Municipal de Macaúbas - BA (Poder Executivo)</b>
	<b>Orçamentos Fiscal e da Seguridade Social</b>
	<b>CNPJ:</b>
	<b>Exercício: 2023</b>
	<b>Período de referência: 6º bimestre</b>

### RREO-Anexo 06 | Tabela 6.3 - Demonstrativo dos Resultados Primário e Nominal - Municípios

Resultado Primário - Acima da Linha	Até o Bimestre / 2023
	VALOR
<b>Resultado Primário - Acima da Linha</b>	-
RESULTADO PRIMÁRIO (COM RPPS) - Acima da Linha (XXXIV) = (XVIa - (XXXIla + XXXIb + XXXIc))	-17.390.232,35
RESULTADO PRIMÁRIO (SEM RPPS) - Acima da Linha (XXXV) = (XVIIa - (XXXIIIa + XXXIIIb + XXXIIIc))	-17.390.232,35

### RREO-Anexo 06 | Tabela 6.3 - Demonstrativo dos Resultados Primário e Nominal - Municípios

Meta Fiscal para o Resultado Primário	Meta Fixada na LDO
	VALOR CORRENTE
<b>Meta Fiscal para o Resultado Primário</b>	-
Meta fixada no Anexo de Metas Fiscais da LDO para o exercício de referência	57.152,46

### RREO-Anexo 06 | Tabela 6.3 - Demonstrativo dos Resultados Primário e Nominal - Municípios

Juros Nominais	Até o Bimestre / 2023
	VALOR INCORRIDO
<b>Juros Nominais</b>	-
Juros, Encargos e Variações Monetárias Ativos (Exceto RPPS) (XXXVI)	4.135.573,54
Juros, Encargos e Variações Monetárias Passivos (Exceto RPPS) (XXXVII)	1.223.289,39

### RREO-Anexo 06 | Tabela 6.3 - Demonstrativo dos Resultados Primário e Nominal - Municípios

Resultado Nominal - Acima da Linha	Até o Bimestre / 2023
	VALOR
<b>Resultado Nominal - Acima da Linha</b>	-
RESULTADO NOMINAL (SEM RPPS) - Acima da Linha (XXXVIII) = XXXV + (XXXVI - XXXVII)	-14.477.948,20

### RREO-Anexo 06 | Tabela 6.3 - Demonstrativo dos Resultados Primário e Nominal - Municípios

Cálculo Abaixo da Linha - Resultado Nominal	Saldo	
	Em 31/12/2022 (a)	Até o Bimestre 2023 (b)
<b>Cálculo Abaixo da Linha - Resultado Nominal</b>	-	-
DÍVIDA CONSOLIDADA (XXXIX)	89.780.341,48	92.454.429,42
DEDUÇÕES (XL)	37.767.833,79	13.869.819,83
Disponibilidade de Caixa	37.193.495,32	13.869.819,83
Disponibilidade de Caixa Bruta	43.516.649,91	23.346.772,06
(-) Restos a Pagar Processados (XLI)	5.761.515,77	8.848.713,87
(-) Depósitos Restituíveis e Valores Vinculados	561.638,82	628.238,36
Demais Haveres Financeiros	574.338,47	0,00
DÍVIDA CONSOLIDADA LÍQUIDA (XLII) = (XXXIX - XL)	52.012.507,69	78.584.609,59

### RREO-Anexo 06 | Tabela 6.3 - Demonstrativo dos Resultados Primário e Nominal - Municípios

Resultado Nominal - Abaixo da Linha	Até o Bimestre / 2023
	VALOR
<b>Resultado Nominal - Abaixo da Linha</b>	-
RESULTADO NOMINAL (SEM RPPS) - Abaixo da Linha (XLIII) = (XLIIa - XLIIb)	-26.572.101,90

### RREO-Anexo 06 | Tabela 6.3 - Demonstrativo dos Resultados Primário e Nominal - Municípios

Meta Fiscal para o Resultado Nominal	Meta Fixada na LDO
	VALOR CORRENTE
<b>Meta Fiscal para o Resultado Nominal</b>	-
Meta fixada no Anexo de Metas Fiscais da LDO para o exercício de referência	1.988.684,07

### RREO-Anexo 06 | Tabela 6.3 - Demonstrativo dos Resultados Primário e Nominal - Municípios

Ajuste Metodológico	Até o Bimestre / 2023
	VALOR
<b>Ajuste Metodológico</b>	-
VARIAÇÃO DO SALDO DE RPP (XLIV) = (XLIIb - XLIIa)	3.087.198,10
RECEITA DE ALIENAÇÃO DE INVESTIMENTOS PERMANENTES (XLV) = (XI)	
VARIAÇÃO CAMBIAL (XLVI)	
VARIAÇÃO DO SALDO DE PRECATÓRIOS INTEGRANTES DA DC (XLVII)	
VARIAÇÃO DO SALDO DAS DEMAIS OBRIGAÇÕES INTEGRANTES DA DC (XLVIII)	
OUTROS AJUSTES (XLIX)	9.006.955,60
RESULTADO NOMINAL (SEM RPPS) AJUSTADO - Abaixo da Linha (L) = (XLIII + (XLIV - XLV - XLVI + XLVII + XLVIII) +/- (XLIX))	-14.477.948,20




# DIÁRIO OFICIAL

## PREFEITURA MUNICIPAL DE MACAUBAS - BA

TERÇA-FEIRA  
14 DE MAIO DE 2024  
ANO1 IV – EDIÇÃO Nº 86

Edição eletrônica disponível no site [www.pmacaubas.transparenciaoficialba.com.br](http://www.pmacaubas.transparenciaoficialba.com.br) e garantido sua autenticidade por certificado digital ICP-BRASIL

 Sistema de Informações Contábeis e Fiscais do Setor Público Brasileiro <b>TESOURO NACIONAL</b>	<b>Relatório Resumido de Execução Orçamentária</b>
	<b>Prefeitura Municipal de Macaúbas - BA (Poder Executivo)</b>
	<b>Orçamentos Fiscal e da Seguridade Social</b>
	<b>CNPJ:</b>
	<b>Exercício: 2023</b>
	<b>Período de referência: 6º bimestre</b>

### RREO-Anexo 06 | Tabela 6.3 - Demonstrativo dos Resultados Primário e Nominal - Municípios

Resultado Primário - Abaixo da Linha	Até o Bimestre / 2023	
	VALOR	
<b>Resultado Primário - Abaixo da Linha</b>	-	
RESULTADO PRIMÁRIO (SEM RPPS) - Abaixo da Linha (LI) = (L) - (XXXVI - XXXVII)		-17.390.232,35

### RREO-Anexo 06 | Tabela 6.3 - Demonstrativo dos Resultados Primário e Nominal - Municípios

Informações Adicionais	PREVISÃO ORÇAMENTÁRIA	
	PREVISÃO ORÇAMENTÁRIA	
<b>Informações Adicionais</b>	-	
SALDO DE EXERCÍCIOS ANTERIORES		
Recursos Arrecadados em Exercícios Anteriores - RPPS		
Superávit Financeiro Utilizado para Abertura e Reabertura de Créditos Adicionais		
RESERVA ORÇAMENTÁRIA DO RPPS		

### RREO-Anexo 06 | Tabela 6.3 - Demonstrativo dos Resultados Primário e Nominal - Municípios

Notas Explicativas	Valores	
	31/12/2023	
<b>Notas Explicativas</b>	-	
Notas Explicativas		



# DIÁRIO OFICIAL

## PREFEITURA MUNICIPAL DE MACAUBAS - BA

TERÇA-FEIRA  
14 DE MAIO DE 2024  
ANO IV – EDIÇÃO Nº 86

Edição eletrônica disponível no site [www.pmmacaubas.transparenciaoficialba.com.br](http://www.pmmacaubas.transparenciaoficialba.com.br) e garantido sua autenticidade por certificado digital ICP-BRASIL

<p>Sistema de Informações Contábeis e Fiscais do Setor Público Brasileiro</p> <p>TESOURO NACIONAL</p>	Relatório Resumido de Execução Orçamentária
	Prefeitura Municipal de Macaúbas - BA (Poder Executivo)
	Orçamentos Fiscal e da Seguridade Social
	CNPJ:
	Exercício: 2023
	Período de referência: 6º bimestre

### RREO-Anexo 07 | Tabela 7.0 - Demonstrativo dos Restos à Pagar por Poder e Órgão - Municípios

Poder/Orgão	RESTOS A PAGAR PROCESSADOS						RESTOS A PAGAR NÃO PROCESSADOS						Saldo Total L = (e + k)
	Em Exercícios Anteriores (f)			Em 31 de dezembro de 2022 (g)			Em Exercícios Anteriores (f)			Em 31 de dezembro de 2022 (g)			
	Inscritos	Cancelados (d)	Saldo e = (f + b) + (e + d)	Inscritos	Cancelados (j)	Saldo k = (i + g) + (j + i)	Inscritos	Cancelados (l)	Saldo a = (f + b) + (e + d)	Inscritos	Cancelados (j)	Saldo k = (i + g) + (j + i)	
RESTOS A PAGAR (EXCETO INTRACORAMENTARES) (I)	383.354,27	0,00	383.354,27	824.970,05	0,00	824.970,05	0,00	0,00	383.354,27	824.970,05	0,00	1.208.324,32	
PODER EXECUTIVO	383.354,27	0,00	383.354,27	824.970,05	0,00	824.970,05	0,00	0,00	383.354,27	824.970,05	0,00	1.208.324,32	
PODER LEGISLATIVO	0,00	0,00	0,00	0,00	0,00	0,00	0,00	0,00	0,00	0,00	0,00	0,00	
PODER JUDICIÁRIO	0,00	0,00	0,00	0,00	0,00	0,00	0,00	0,00	0,00	0,00	0,00	0,00	
PODER MINISTÉRIO PÚBLICO	0,00	0,00	0,00	0,00	0,00	0,00	0,00	0,00	0,00	0,00	0,00	0,00	
PODER CONSUMIDOR	0,00	0,00	0,00	0,00	0,00	0,00	0,00	0,00	0,00	0,00	0,00	0,00	
PODER TRIBUNAL DE CONTA	0,00	0,00	0,00	0,00	0,00	0,00	0,00	0,00	0,00	0,00	0,00	0,00	
PODER TRIBUNAL DE CONTAS DO MUNICÍPIO	0,00	0,00	0,00	0,00	0,00	0,00	0,00	0,00	0,00	0,00	0,00	0,00	
TOTAL (III) = (I + II)	383.354,27	0,00	383.354,27	824.970,05	0,00	824.970,05	0,00	0,00	383.354,27	824.970,05	0,00	1.208.324,32	

### RREO-Anexo 07 | Tabela 7.0 - Demonstrativo dos Restos à Pagar por Poder e Órgão - Municípios

Poder/Orgão - Itens	RESTOS A PAGAR PROCESSADOS						RESTOS A PAGAR NÃO PROCESSADOS						Saldo Total L = (e + k)
	Em Exercícios Anteriores (f)			Em 31 de dezembro de 2022 (g)			Em Exercícios Anteriores (f)			Em 31 de dezembro de 2022 (g)			
	Inscritos	Cancelados (d)	Saldo e = (f + b) + (e + d)	Inscritos	Cancelados (j)	Saldo k = (i + g) + (j + i)	Inscritos	Cancelados (l)	Saldo a = (f + b) + (e + d)	Inscritos	Cancelados (j)	Saldo k = (i + g) + (j + i)	
RESTOS A PAGAR (INTRACORAMENTARES) (II)	0,00	0,00	0,00	0,00	0,00	0,00	0,00	0,00	0,00	0,00	0,00	0,00	
PODER EXECUTIVO	0,00	0,00	0,00	0,00	0,00	0,00	0,00	0,00	0,00	0,00	0,00	0,00	
PODER LEGISLATIVO	0,00	0,00	0,00	0,00	0,00	0,00	0,00	0,00	0,00	0,00	0,00	0,00	
PODER JUDICIÁRIO	0,00	0,00	0,00	0,00	0,00	0,00	0,00	0,00	0,00	0,00	0,00	0,00	
PODER MINISTÉRIO PÚBLICO	0,00	0,00	0,00	0,00	0,00	0,00	0,00	0,00	0,00	0,00	0,00	0,00	
PODER CONSUMIDOR	0,00	0,00	0,00	0,00	0,00	0,00	0,00	0,00	0,00	0,00	0,00	0,00	
PODER TRIBUNAL DE CONTA	0,00	0,00	0,00	0,00	0,00	0,00	0,00	0,00	0,00	0,00	0,00	0,00	
PODER TRIBUNAL DE CONTAS DO MUNICÍPIO	0,00	0,00	0,00	0,00	0,00	0,00	0,00	0,00	0,00	0,00	0,00	0,00	



# DIÁRIO OFICIAL

## PREFEITURA MUNICIPAL DE MACAUBAS - BA

TERÇA-FEIRA  
14 DE MAIO DE 2024  
ANO 1 IV – EDIÇÃO Nº 86

Edição eletrônica disponível no site [www.pmacaubas.transparenciaoficialba.com.br](http://www.pmacaubas.transparenciaoficialba.com.br) e garantido sua autenticidade por certificado digital ICP-BRASIL

### Tabela 8.2 - Demonstrativo das Receitas e Despesas com Manutenção e Desenvolvimento do Ensino - MDE - MUNICÍPIOS

MACAÚBAS - BA  
RELATÓRIO RESUMIDO DA EXECUÇÃO ORÇAMENTÁRIA  
DEMONSTRATIVO DAS RECEITAS E DESPESAS COM MANUTENÇÃO E DESENVOLVIMENTO DO ENSINO - MDE  
Orçamentos Fiscal e da Seguridade Social  
Período de Referência: 6º Bimestre/2023

RREO - ANEXO 8 (LDB, art. 72)

R\$ 1,00

#### RECEITA RESULTANTE DE IMPOSTOS (Arts. 212 e 212-A da Constituição Federal)

RECEITA RESULTANTE DE IMPOSTOS	PREVISÃO ATUALIZADA (a)	RECEITAS REALIZADAS Até o Bimestre (b)
<b>1- RECEITA DE IMPOSTOS</b>	<b>5.665.861,00</b>	<b>7.242.172,73</b>
1.1- Receita Resultante do Imposto sobre a Propriedade Predial e Territorial Urbana – IPTU	154.421,00	338.105,23
1.2- Receita Resultante do Imposto sobre Transmissão Inter Vivos – ITBI	96.429,00	122.704,47
1.3- Receita Resultante do Imposto sobre Serviços de Qualquer Natureza – ISS	2.530.662,00	2.395.582,80
1.4- Receita Resultante do Imposto de Renda Retido na Fonte – IRRF	2.884.349,00	4.385.780,23
<b>2- RECEITA DE TRANSFERÊNCIAS CONSTITUCIONAIS E LEGAIS</b>	<b>59.010.089,00</b>	<b>73.003.975,73</b>
2.1- Cota-Parte FPE	49.809.900,00	60.842.673,84
2.1.1- Parcela referente à CF, art. 159, I, alínea b	45.261.889,00	55.980.420,50
2.1.2- Parcela referente à CF, art. 159, I, alíneas d e e	4.548.011,00	4.862.253,34
2.2- Cota-Parte ICMS	7.537.980,00	9.995.528,26
2.3- Cota-Parte IPI-Exportação	55.105,00	57.123,56
2.4- Cota-Parte ITR	1.151,00	4.282,06
2.5- Cota-Parte IPVA	1.605.953,00	2.017.427,42
2.6- Cota-Parte IOF-Ouro	0,00	0,00
2.7- Outras Transferências ou Compensações Financeiras Provenientes de Impostos e Transferências Constitucionais	0,00	86.940,59
<b>3- TOTAL DA RECEITA RESULTANTE DE IMPOSTOS (1 + 2)</b>	<b>64.675.950,00</b>	<b>80.246.148,46</b>
<b>4- TOTAL DESTINADO AO FUNDEB - equivalente a 20% DE ((2.1.1) + (2.2) + (2.3) + (2.4) + (2.5) + (2.7))<sup>1</sup></b>	<b>10.892.415,60</b>	<b>13.496.391,79</b>
<b>5- VALOR MÍNIMO A SER APLICADO ALÉM DO VALOR DESTINADO AO FUNDEB - 5% DE ((2.1.1) + (2.2) + (2.3) + (2.4) + (2.5) + (2.7)) + 25% DE ((1.1) + (1.2) + (1.3) + (1.4) + (2.5)..27) + (2.6))</b>	<b>6+.571,90</b>	<b>6.433.192,64</b>

#### FUNDEB

RECEITAS DO FUNDEB RECEBIDAS NO EXERCÍCIO	PREVISÃO ATUALIZADA (a)	RECEITAS REALIZADAS Até o Bimestre (b)
<b>6- TOTAL DAS RECEITAS DO FUNDEB RECEBIDAS</b>	<b>49.331.422,00</b>	<b>49.292.549,07</b>
6.1- FUNDEB - Impostos e Transferências de Impostos	31.118.753,00	31.301.245,19
6.1.1- Principal	30.460.653,00	31.177.709,95
6.1.2- Rendimentos de Aplicação Financeira	658.100,00	123.535,24
6.1.3- Ressarcimento de recursos do Fundeb	0,00	0,00
6.2- FUNDEB - Complementação da União - VAAF	11.786.951,00	9.557.946,40



# DIÁRIO OFICIAL

## PREFEITURA MUNICIPAL DE MACAUBAS - BA

TERÇA-FEIRA  
14 DE MAIO DE 2024  
ANO IV – EDIÇÃO Nº 86

Edição eletrônica disponível no site [www.pmacaubas.transparenciaoficialba.com.br](http://www.pmacaubas.transparenciaoficialba.com.br) e garantido sua autenticidade por certificado digital ICP-BRASIL

6.2.1- Principal				11.786.951,00	9.557.946,40	
6.2.2- Rendimentos de Aplicação Financeira				0,00	0,00	
6.2.3- Ressarcimento de recursos do Fundeb				0,00	0,00	
6.3- FUNDEB - Complementação da União - VAAT				6.422.361,00	7.679.019,80	
6.3.1- Principal				6.422.361,00	7.679.019,80	
6.3.2- Rendimentos de Aplicação Financeira				0,00	0,00	
6.3.3- Ressarcimento de recursos do Fundeb				0,00	0,00	
6.4- FUNDEB - Complementação da União - VAAR				3.357,00	754.337,68	
6.4.1- Principal				3.357,00	754.337,68	
6.4.2- Rendimento de Aplicação Financeira				0,00	0,00	
6.4.3- Ressarcimento de recursos do Fundeb				0,00	0,00	
<b>7- RESULTADO LÍQUIDO DAS TRANSFERÊNCIAS DO FUNDEB (6.1.1 – 4)</b>				<b>19.568.237,40</b>	<b>17.681.318,16</b>	
<b>RECURSOS RECEBIDOS EM EXERCÍCIOS ANTERIORES E NÃO UTILIZADOS (SUPERÁVIT)</b>				<b>VALOR</b>		
<b>8- TOTAL DOS RECURSOS DE SUPERÁVIT</b>					<b>2.641.991,41</b>	
8.1- SUPERÁVIT DO EXERCÍCIO IMEDIATAMENTE ANTERIOR					6.504.318,49	
8.2- SUPERÁVIT RESIDUAL DE OUTROS EXERCÍCIOS					-3.862.327,08	
<b>9- TOTAL DOS RECURSOS DO FUNDEB DISPONÍVEIS PARA UTILIZAÇÃO (6 +8)</b>					<b>51.934.540,48</b>	
<b>DESPESAS COM RECURSOS DO FUNDEB (Por Subfunção)</b>	<b>DOTAÇÃO ATUALIZADA (c)</b>	<b>DESPESAS EMPENHADAS Até o Bimestre (d)</b>	<b>DESPESAS LIQUIDADAS Até o Bimestre (e)</b>	<b>DESPESAS PAGAS Até o Bimestre (f)</b>	<b>INSCRITAS EM RESTOS A PAGAR NÃO PROCESSADOS (g)</b>	
<b>10- TOTAL DAS DESPESAS COM RECURSOS DO FUNDEB</b>	<b>50.873.482,77</b>	<b>48.904.088,73</b>	<b>48.889.616,88</b>	<b>47.950.628,62</b>	<b>14.471,85</b>	
10.1- PROFISSIONAIS DA EDUCAÇÃO BÁSICA	42.822.339,73	40.969.716,87	40.969.716,87	40.671.393,66	0,00	
10.1.1 - Educação Infantil	10.986.504,37	10.984.243,37	10.984.243,37	10.803.524,01	0,00	
10.1.2- Ensino Fundamental	31.735.835,36	29.885.473,50	29.885.473,50	29.767.869,65	0,00	
10.1.3- Educação de Jovens e Adultos	100.000,00	100.000,00	100.000,00	100.000,00	0,00	
10.1.4- Educação Especial	0,00	0,00	0,00	0,00	0,00	
10.1.5- Administração Geral	0,00	0,00	0,00	0,00	0,00	
10.2- OUTRAS DESPESAS	8.051.143,04	7.934.371,86	7.919.900,01	7.279.234,96	14.471,85	
10.2.1- Educação Infantil	2.901.020,91	2.867.637,10	2.867.637,10	2.449.575,40	0,00	
10.2.2- Ensino Fundamental	2.865.936,21	2.855.405,00	2.855.405,00	2.854.393,19	0,00	
10.2.3- Educação de Jovens e Adultos	0,00	0,00	0,00	0,00	0,00	
10.2.4- Educação Especial	0,00	0,00	0,00	0,00	0,00	
10.2.5- Administração Geral	55.592,10	55.592,10	55.592,10	55.592,10	0,00	
10.2.6- Transporte (Escolar)	2.228.593,82	2.155.737,66	2.141.265,81	1.919.674,27	14.471,85	
10.2.7- Outras	0,00	0,00	0,00	0,00	0,00	
<b>INDICADORES DO FUNDEB</b>						
<b>DESPESAS CUSTEADAS COM RECEITAS DO FUNDEB RECEBIDAS NO EXERCÍCIO</b>	<b>DESPESAS EMPENHADAS Até o Bimestre (d)</b>	<b>DESPESAS LIQUIDADAS Até o Bimestre (e)</b>	<b>DESPESAS PAGAS Até o Bimestre (f)</b>	<b>INSCRITAS EM RESTOS A PAGAR NÃO PROCESSADOS (g)</b>	<b>INSCRITAS EM RESTOS A PAGAR NÃO PROCESSADOS (SEM DISPONIBILIDADE DE CAIXA)<sup>7</sup> (h)</b>	<b>DESPESAS EMPENHADAS/ LIQUIDADAS EM VALOR SUPERIOR AO TOTAL DAS RECEITAS RECEBIDAS NO EXERCÍCIO<sup>5</sup> e <sup>9</sup> (i)</b>
11- TOTAL DAS DESPESAS						



# DIÁRIO OFICIAL

## PREFEITURA MUNICIPAL DE MACAUBAS - BA

TERÇA-FEIRA  
14 DE MAIO DE 2024  
ANO IV – EDIÇÃO Nº 86

Edição eletrônica disponível no site [www.pmacaubas.transparenciaoficialba.com.br](http://www.pmacaubas.transparenciaoficialba.com.br) e garantido sua autenticidade por certificado digital ICP-BRASIL

CUSTEADAS COM RECURSOS DO FUNDEB RECEBIDAS NO EXERCÍCIO	48.904.088,73	48.889.616,88	47.950.309,38	14.471,85	0,00	0,00
11.1- Total das Despesas custeadas com FUNDEB - Impostos e Transferências de Impostos	31.216.608,40	31.216.608,40	31.010.214,41	0,00	0,00	0,00
11.2- Total das Despesas custeadas com FUNDEB - Complementação da União - VAAF	9.845.286,47	9.830.814,62	9.430.469,58	14.471,85	0,00	272.868,22
11.3- Total das Despesas custeadas com FUNDEB - Complementação da União - VAAT	7.213.863,42	7.213.863,42	6.881.614,19	0,00	0,00	0,00
11.4- Total das Despesas custeadas com FUNDEB - Complementação da União - VAAR	628.330,44	628.330,44	628.011,20	0,00	0,00	0,00
12- TOTAL DAS DESPESAS DO FUNDEB COM PROFISSIONAIS DA EDUCAÇÃO BÁSICA	40.969.716,87	40.969.716,87	40.671.393,66	0,00	0,00	
13- TOTAL DAS DESPESAS CUSTEADAS COM FUNDEB - COMPLEMENTAÇÃO DA UNIÃO - VAAT APLICADAS NA EDUCAÇÃO INFANTIL	6.842.144,24	6.842.144,24	6.509.895,01	0,00	0,00	
14- TOTAL DAS DESPESAS CUSTEADAS COM FUNDEB - COMPLEMENTAÇÃO DA UNIÃO - VAAT APLICADAS EM DESPESA DE CAPITAL	1.197.741,09	1.197.741,09	865.491,86	0,00	0,00	
<b>INDICADORES - Art. 212-A, inciso XI e § 3º - Constituição Federal<sup>2</sup></b>			<b>VALOR EXIGIDO (j)</b>	<b>VALOR APLICADO (k)</b>	<b>VALOR CONSIDERADO APÓS DEDUÇÕES (l)</b>	<b>% APLICADO<sup>10</sup> (m)</b>
15- MÍNIMO DE 70% DO FUNDEB NA REMUNERAÇÃO DOS PROFISSIONAIS DA EDUCAÇÃO BÁSICA			33.976.747,97	40.969.716,87	40.969.716,87	84,41
16 - PROPORÇÃO DE 50% DA COMPLEMENTAÇÃO DA UNIÃO AO FUNDEB - VAAT NA EDUCAÇÃO INFANTIL (INDICADOR IEI)			3.745.057,96	6.842.144,24	6.842.144,24	89,10
17- MÍNIMO DE 15% DA COMPLEMENTAÇÃO DA UNIÃO AO FUNDEB - VAAT EM DESPESAS DE CAPITAL			1.151.852,97	1.197.741,09	1.197.741,09	15,60





# DIÁRIO OFICIAL

## PREFEITURA MUNICIPAL DE MACAUBAS - BA

TERÇA-FEIRA  
14 DE MAIO DE 2024  
ANO IV – EDIÇÃO Nº 86

Edição eletrônica disponível no site [www.pmacaubas.transparenciaoficialba.com.br](http://www.pmacaubas.transparenciaoficialba.com.br) e garantido sua autenticidade por certificado digital ICP-BRASIL

INDICADOR - Art.25, § 3º - Lei nº 14.113, de 2020 - (Máximo de 10% de Superávit) <sup>3</sup>		VALOR MÁXIMO PERMITIDO (n)	VALOR NÃO APLICADO (o)	VALOR NÃO APLICADO APÓS AJUSTE (p)	VALOR NÃO APLICADO EXCEDENTE AO MÁXIMO PERMITIDO (q)	% NÃO APLICADO (r)
18- TOTAL DA RECEITA RECEBIDA E NÃO APLICADA NO EXERCÍCIO		4.929.254,91	388.460,34	388.460,34	0,00	0,79
INDICADOR - Art.25, § 3º - Lei nº 14.113, de 2020 - (Aplicação do Superávit de Exercício Anterior) <sup>3</sup>	VALOR DE SUPERÁVIT PERMITIDO NO EXERCÍCIO ANTERIOR (s)	VALOR NÃO APLICADO NO EXERCÍCIO ANTERIOR (t)	VALOR DE SUPERÁVIT APLICADO ATÉ O PRIMEIRO QUADRIMESTRE (u)	VALOR APLICADO APÓS O PRIMEIRO QUADRIMESTRE (v)	VALOR TOTAL DE SUPERÁVIT NÃO APLICADO ATÉ O FINAL DO EXERCÍCIO (w)	VALOR APLICADO ATÉ O PRIMEIRO QUADRIMESTRE QUE INTEGRARÁ O LIMITE CONSTITUCIONAL (x)
19- TOTAL DAS DESPESAS CUSTEADAS COM SUPERÁVIT DO FUNDEB	4.755.204,40	6.504.318,49	0,00	0,00	6.504.318,49	
19.1- Total das Despesas custeadas com FUNDEB - Impostos e Transferências de Impostos	3.006.090,31	6.504.318,49	0,00	0,00	6.504.318,49	0,00
19.2- Total das Despesas custeadas com FUNDEB - Complementação da União (VAAF + VAAT + VAAR)	1.749.114,09	0,00	0,00	0,00	0,00	
<b>DESPESAS COM MANUTENÇÃO E DESENVOLVIMENTO DO ENSINO – MDE - CUSTEADAS COM RECEITA DE IMPOSTOS (EXCETO FUNDEB)</b>						
DESPESAS COM AÇÕES TÍPICAS DE MDE - RECEITAS DE IMPOSTOS - EXCETO FUNDEB (Por Subfunção)	DOTAÇÃO ATUALIZADA (c)	DESPESAS EMPENHADAS Até o Bimestre (d)	DESPESAS LIQUIDADAS Até o Bimestre (e)	DESPESAS PAGAS Até o Bimestre (f)	INSCRITAS EM RESTOS A PAGAR NÃO PROCESSADOS (g)	
20- TOTAL DAS DESPESAS COM AÇÕES TÍPICAS DE MDE CUSTEADAS COM RECEITAS DE IMPOSTOS	10.634.298,86	10.634.298,86	10.634.298,86	8.921.372,64	0,00	
20.1- Educação Infantil	1.565.725,69	1.565.725,69	1.565.725,69	1.321.557,23	0,00	
20.2- Ensino Fundamental	3.869.574,48	3.869.574,48	3.869.574,48	3.051.069,29	0,00	
20.3- Educação de Jovens e Adultos	0,00	0,00	0,00	0,00	0,00	
20.4- Educação Especial	0,00	0,00	0,00	0,00	0,00	
20.5- Administração Geral	3.846.354,92	3.846.354,92	3.846.354,92	3.329.886,95	0,00	
20.6- Transporte (Escolar)	1.352.643,77	1.352.643,77	1.352.643,77	1.218.859,17	0,00	
20.7- Outras	0,00	0,00	0,00	0,00	0,00	
<b>DESPESAS COM MANUTENÇÃO E DESENVOLVIMENTO DO ENSINO – MDE - CUSTEADAS COM RECEITA DE IMPOSTOS E COM RECURSOS DO FUNDEB</b>						
DESPESAS COM AÇÕES TÍPICAS DE MDE - RECEITAS DE IMPOSTOS E RECURSOS DO FUNDEB (Por Área de Atuação) <sup>6</sup>	DOTAÇÃO ATUALIZADA (c)	DESPESAS EMPENHADAS Até o Bimestre (d)	DESPESAS LIQUIDADAS Até o Bimestre (e)	DESPESAS PAGAS Até o Bimestre (f)	INSCRITAS EM RESTOS A PAGAR NÃO PROCESSADOS (g)	



# DIÁRIO OFICIAL

## PREFEITURA MUNICIPAL DE MACAUBAS - BA

TERÇA-FEIRA  
14 DE MAIO DE 2024  
ANO1 IV – EDIÇÃO Nº 86

Edição eletrônica disponível no site [www.pmacaubas.transparenciaoficialba.com.br](http://www.pmacaubas.transparenciaoficialba.com.br) e garantido sua autenticidade por certificado digital ICP-BRASIL

<b>21- TOTAL DAS DESPESAS COM AÇÕES TÍPICAS DE MDE CUSTEADAS COM RECEITAS DE IMPOSTOS E FUNDEB</b>	<b>61.507.781,63</b>	<b>59.538.387,59</b>	<b>59.523.915,74</b>	<b>56.872.001,26</b>	<b>14.471,85</b>
21.1- EDUCAÇÃO INFANTIL	15.517.243,61	15.481.598,80	15.481.598,80	14.638.649,28	0,00
21.1.1- Creche	1.000.000,00	1.000.000,00	1.000.000,00	1.000.000,00	0,00
21.1.2- Pré-escola	14.517.243,61	14.481.598,80	14.481.598,80	13.638.649,28	0,00
21.2- ENSINO FUNDAMENTAL	45.990.538,02	44.056.788,79	44.042.316,94	42.233.351,98	14.471,85
<b>APURAÇÃO DAS DESPESAS PARA FINS DE LIMITE MÍNIMO CONSTITUCIONAL</b>				<b>VALOR</b>	
22- TOTAL DAS DESPESAS DE MDE CUSTEADAS COM RECURSOS DE IMPOSTOS = L20(d ou e)					10.634.298,86
23- TOTAL DAS RECEITAS TRANSFERIDAS AO FUNDEB = (L4)					13.496.391,79
24- (-) RECEITAS DO FUNDEB NÃO UTILIZADAS NO EXERCÍCIO, EM VALOR SUPERIOR A 10% = L18(q)					0,00
25- (+) VALOR APLICADO ATÉ O PRIMEIRO QUADRIMESTRE QUE INTEGRARÁ O LIMITE CONSTITUCIONAL = L19.1(x)					0,00
26- (-) RESTOS A PAGAR NÃO PROCESSADOS INSCRITOS NO EXERCÍCIO SEM DISPONIBILIDADE FINANCEIRA DE RECURSOS DE IMPOSTOS <sup>4</sup>					0,00
27- (-) CANCELAMENTO, NO EXERCÍCIO, DE RESTOS A PAGAR INSCRITOS COM DISPONIBILIDADE FINANCEIRA DE RECURSOS DE IMPOSTOS VINCULADOS AO ENSINO = (L30.1(af) + L30.2(af))					0,00
<b>28- TOTAL DAS DESPESAS PARA FINS DE LIMITE (22 + 23 + 25) - (24 + 26 + 27)</b>					<b>24.130.690,65</b>
<b>APURAÇÃO DO LIMITE MÍNIMO CONSTITUCIONAL<sup>2 e 5</sup></b>	<b>VALOR EXIGIDO (z)</b>	<b>VALOR APLICADO (aa)</b>		<b>% APLICADO (ab)</b>	
29- APLICAÇÃO EM MDE SOBRE A RECEITA LÍQUIDA DE IMPOSTOS	21.544.914,78	24.130.690,65		30,07	
<b>RESTOS A PAGAR INSCRITOS EM EXERCÍCIOS ANTERIORES DE DESPESAS CONSIDERADAS PARA CUMPRIMENTO DO LIMITE<sup>8</sup></b>	<b>SALDO INICIAL (ac)</b>	<b>RP LIQUIDADOS (ad)</b>	<b>RP PAGOS (ae)</b>	<b>RP CANCELADOS (af)</b>	<b>SALDO FINAL (ag) = (ac) - (ae) - (af)</b>
<b>30- RESTOS A PAGAR DE DESPESAS COM MDE</b>	1.206.576,95	15.335,68	1.171.154,70	0,00	35.422,25
30.1 - Executadas com Recursos de Impostos e Transferências de Impostos	294.019,82	15.335,68	292.031,54	0,00	1.988,28
30.2 - Executadas com Recursos do FUNDEB - Impostos	912.557,13	0,00	879.123,16	0,00	33.433,97
30.3 - Executadas com Recursos do FUNDEB - Complementação da União (VAAT + VAAF + VAAR)	0,00	0,00	0,00	0,00	0,00
<b>OUTRAS INFORMAÇÕES PARA CONTROLE</b>					
<b>RECEITAS ADICIONAIS PARA FINANCIAMENTO DO ENSINO</b>				<b>PREVISÃO ATUALIZADA (a)</b>	<b>RECEITAS REALIZADAS Até o Bimestre (b)</b>
<b>31- TOTAL DAS RECEITAS ADICIONAIS PARA FINANCIAMENTO DO ENSINO</b>				<b>20.201.324,92</b>	<b>7.785.721,22</b>
31.1- RECEITA DE TRANSFERÊNCIAS DO FNDE (INCLUINDO RENDIMENTOS DE APLICAÇÃO FINANCEIRA)				17.249.370,92	4.493.026,67
31.1.1- Salário-Educação				897.366,00	1.071.855,45
31.1.2- PDDE				3.105,00	2.513,54
31.1.3- PNAE				708.449,00	900.871,07
31.1.4- PNATE				110.232,00	930.943,93
31.1.5- Outras Transferências do FNDE				15.530.218,92	1.586.842,68
31.2- RECEITA DE TRANSFERÊNCIAS DE CONVÊNIOS				79.954,00	7.935,75



# DIÁRIO OFICIAL

## PREFEITURA MUNICIPAL DE MACAUBAS - BA

TERÇA-FEIRA  
14 DE MAIO DE 2024  
ANO IV – EDIÇÃO Nº 86

Edição eletrônica disponível no site [www.pmacaubas.transparenciaoficialba.com.br](http://www.pmacaubas.transparenciaoficialba.com.br) e garantido sua autenticidade por certificado digital ICP-BRASIL

31.3- RECEITA DE ROYALTIES DESTINADOS À EDUCAÇÃO				0,00	0,00
31.4- RECEITA DE OPERAÇÕES DE CRÉDITO VINCULADAS À EDUCAÇÃO				0,00	0,00
31.5- OUTRAS RECEITAS PARA FINANCIAMENTO DO ENSINO				2.872.000,00	3.284.758,80
OUTRAS DESPESAS COM EDUCAÇÃO (Por Subfunção) <sup>6</sup>	DOTAÇÃO ATUALIZADA (c)	DESPESAS EMPENHADAS Até o Bimestre (d)	DESPESAS LIQUIDADAS Até o Bimestre (e)	DESPESAS PAGAS Até o Bimestre (f)	INSCRITAS EM RESTOS A PAGAR NÃO PROCESSADOS (g)
<b>32- TOTAL DAS OUTRAS DESPESAS COM EDUCAÇÃO</b>	<b>38.837.946,01</b>	<b>23.257.742,68</b>	<b>23.257.742,68</b>	<b>22.130.329,44</b>	<b>0,00</b>
32.1 EDUCAÇÃO INFANTIL	3.892.830,43	3.708.914,33	3.708.914,33	3.695.314,33	0,00
32.2- ENSINO FUNDAMENTAL	25.539.600,94	10.967.762,36	10.967.762,36	10.829.475,65	0,00
32.3- ENSINO MÉDIO	0,00	0,00	0,00	0,00	0,00
32.4- ENSINO SUPERIOR	0,00	0,00	0,00	0,00	0,00
32.5- ENSINO PROFISSIONAL	0,00	0,00	0,00	0,00	0,00
32.6- EDUCAÇÃO DE JOVENS E ADULTOS	0,00	0,00	0,00	0,00	0,00
32.7- EDUCAÇÃO ESPECIAL	0,00	0,00	0,00	0,00	0,00
32.8- OUTRAS	9.405.514,64	8.581.065,99	8.581.065,99	7.605.539,46	0,00
TOTAL GERAL DAS DESPESAS COM EDUCAÇÃO	DOTAÇÃO ATUALIZADA Até o Bimestre (c)	DESPESAS EMPENHADAS Até o Bimestre (d)	DESPESAS LIQUIDADAS Até o Bimestre (e)	DESPESAS PAGAS Até o Bimestre (f)	INSCRITAS EM RESTOS A PAGAR NÃO PROCESSADOS (g)
<b>33- TOTAL GERAL DAS DESPESAS COM EDUCAÇÃO (10 + 20 + 32)</b>	<b>100.345.727,64</b>	<b>82.796.130,27</b>	<b>82.781.658,42</b>	<b>79.002.330,70</b>	<b>14.471,85</b>
33.1- Despesas Correntes	80.699.004,54	77.205.753,28	77.191.281,43	73.886.354,65	14.471,85
33.1.1- Pessoal Ativo	65.235.785,32	62.664.966,23	62.664.966,23	60.048.674,70	0,00
33.1.2- Pessoal Inativo	0,00	0,00	0,00	0,00	0,00
33.1.3-Transferências às instituições comunitárias, confessionais ou filantrópicas sem fins lucrativos	0,00	0,00	0,00	0,00	0,00
33.1.4- Outras Despesas Correntes	15.463.219,22	14.540.787,05	14.526.315,20	13.837.679,95	14.471,85
33.2- Despesas de Capital	19.646.723,10	5.590.376,99	5.590.376,99	5.115.976,05	0,00
33.2.1- Transferências às instituições comunitárias, confessionais ou filantrópicas sem fins lucrativos	0,00	0,00	0,00	0,00	0,00
33.2.2- Outras Despesas Capital	19.646.723,10	5.590.376,99	5.590.376,99	5.115.976,05	0,00
CONTROLE DA DISPONIBILIDADE FINANCEIRA E CONCILIAÇÃO BANCÁRIA		FUNDEB (ah)		SALÁRIO EDUCAÇÃO (ai)	
34- DISPONIBILIDADE FINANCEIRA EM 31 DE DEZEMBRO DE 2022		473.654,07		73.806,70	
35- (+) INGRESSO DE RECURSOS ATÉ O BIMESTRE (orçamentário)		49.292.549,07		1.071.855,45	
36- (-) PAGAMENTOS EFETUADOS ATÉ O BIMESTRE (orçamentário e restos a pagar)		48.829.751,78		1.023.996,71	
37- (=) DISPONIBILIDADE FINANCEIRA ATÉ O BIMESTRE		936.451,36		121.665,44	
38- (+) AJUSTES POSITIVOS ( RETENÇÕES E OUTROS VALORES EXTRAORÇAMENTÁRIOS)		4.267,47		0,00	
39- (-) AJUSTES NEGATIVOS (OUTROS VALORES EXTRAORÇAMENTÁRIOS)		0,00		0,00	



# DIÁRIO OFICIAL

## PREFEITURA MUNICIPAL DE MACAUBAS - BA

TERÇA-FEIRA  
14 DE MAIO DE 2024  
ANO1 IV – EDIÇÃO Nº 86

Edição eletrônica disponível no site [www.pmmacaubas.transparenciaoficialba.com.br](http://www.pmmacaubas.transparenciaoficialba.com.br) e garantido sua autenticidade por certificado digital ICP-BRASIL

40- (=) SALDO FINANCEIRO CONCILIADO (Saldo Bancário)	940.718,83	121.665,44
--	------------	------------



# DIÁRIO OFICIAL

## PREFEITURA MUNICIPAL DE MACAUBAS - BA

TERÇA-FEIRA  
14 DE MAIO DE 2024  
ANO 1 IV – EDIÇÃO Nº 86

Edição eletrônica disponível no site [www.pmacaubas.transparenciaoficialba.com.br](http://www.pmacaubas.transparenciaoficialba.com.br) e garantido sua autenticidade por certificado digital ICP-BRASIL

UF: Bahia	<b>RELATORIO RESUMIDO DA EXECUÇÃO ORÇAMENTÁRIA</b> <b>DEMONSTRATIVO DAS RECEITAS E DESPESAS COM AÇÕES E SERVIÇOS PÚBLICOS DE SAÚDE</b> <b>ORÇAMENTOS FISCAL E DA SEGURIDADE SOCIAL</b> Exercício de 2023 Dados Homologados em 29/02/24 16:02:22	MUNICÍPIO: Macaúbas
-----------	---	---------------------

RECEITAS RESULTANTES DE IMPOSTOS E TRANSFERÊNCIAS CONSTITUCIONAIS E LEGAIS	PREVISÃO INICIAL	PREVISÃO ATUALIZADA (a)	RECEITAS REALIZADAS	
			Até o Bimestre (b)	% (b/a) x 100
RECEITA DE IMPOSTOS (I)	5.665.861,00	5.665.861,00	7.242.172,73	127,82
Receita Resultante do Imposto Predial e Territorial Urbano - IPTU	154.421,00	154.421,00	338.105,23	218,95
IPTU	3.403,00	3.403,00	208.556,47	6.128,61
Multas, Juros de Mora, Dívida Ativa e Outros Encargos do IPTU	151.018,00	151.018,00	129.548,76	85,78
Receita Resultante do Imposto sobre Serviços de Qualquer Natureza - ITBI	96.429,00	96.429,00	122.704,47	127,25
ITBI	96.429,00	96.429,00	122.704,47	127,25
Multas, Juros de Mora, Dívida Ativa e Outros Encargos do ITBI	0,00	0,00	0,00	0,00
Receita Resultante do Imposto sobre Serviços de Qualquer Natureza - ISS	2.530.662,00	2.530.662,00	2.395.582,80	94,66
ISS	2.529.662,00	2.529.662,00	2.391.857,29	94,55
Multas, Juros de Mora, Dívida Ativa e Outros Encargos do ISS	1.000,00	1.000,00	3.725,51	372,55
Receita Resultante do Imposto sobre a Renda e Proventos de Qualquer Natureza Retido na Fonte - IRRF	2.884.349,00	2.884.349,00	4.385.780,23	152,05
RECEITA DE TRANSFERÊNCIAS CONSTITUCIONAIS E LEGAIS (II)	69.200.822,00	69.200.822,00	68.054.781,80	98,34
Cota-Parte FPM	57.714.363,00	57.714.363,00	55.980.420,50	97,00
Cota-Parte ITR	1.438,00	1.438,00	4.282,06	297,78
Cota-Parte do IPVA	2.007.441,00	2.007.441,00	2.017.427,42	100,50
Cota-Parte do ICMS	9.422.475,00	9.422.475,00	9.995.528,26	106,08
Cota-Parte do IPI - Exportação	55.105,00	55.105,00	57.123,56	103,66
Compensações Financeiras Provenientes de Impostos e Transferências Constitucionais	0,00	0,00	0,00	0,00
Desoneração ICMS (LC 87/96)	0,00	0,00	0,00	0,00
Outras	0,00	0,00	0,00	0,00
<b>TOTAL DAS RECEITAS RESULTANTES DE IMPOSTOS E TRANSFERÊNCIAS CONSTITUCIONAIS E LEGAIS - (II) = (I) + (II)</b>	<b>74.866.683,00</b>	<b>74.866.683,00</b>	<b>75.296.954,53</b>	<b>100,57</b>

DESPESAS COM AÇÕES E SERVIÇOS PÚBLICOS DE SAÚDE (ASPS) - POR SUBFUNÇÃO E CATEGORIA ECONÔMICA	DOTAÇÃO INICIAL	DOTAÇÃO ATUALIZADA (c)	DESPESAS EMPENHADAS		DESPESAS LIQUIDADAS		DESPESAS PAGAS		Inscritas em Restos a Pagar Não Processados (g)
			Até o bimestre (d)	% (d/c) x 100	Até o bimestre (e)	% (e/c) x 100	Até o bimestre (f)	% (f/c) x 100	
ATENÇÃO BÁSICA (IV)	3.554.000,00	2.329.416,14	2.329.416,14	100,00	2.329.416,14	100,00	2.220.862,30	95,34	0,00
Despesas Correntes	3.211.000,00	2.263.900,14	2.263.900,14	100,00	2.263.900,14	100,00	2.220.862,30	98,10	0,00
Despesas de Capital	343.000,00	65.516,00	65.516,00	100,00	65.516,00	100,00	0,00	0,00	0,00
ASSISTÊNCIA HOSPITALAR E AMBULATORIAL (V)	6.523.381,12	8.426.510,96	8.426.510,96	100,00	8.426.510,96	100,00	7.505.944,35	89,08	0,00
Despesas Correntes	6.360.381,12	8.412.510,96	8.412.510,96	100,00	8.412.510,96	100,00	7.491.944,35	89,06	0,00
Despesas de Capital	163.000,00	14.000,00	14.000,00	100,00	14.000,00	100,00	14.000,00	100,00	0,00
SUPORTE PROFILÁTICO E TERAPÊUTICO (VI)	400.000,00	86.506,78	86.506,78	100,00	86.506,78	100,00	80.749,68	93,34	0,00
Despesas Correntes	400.000,00	86.506,78	86.506,78	100,00	86.506,78	100,00	80.749,68	93,34	0,00
Despesas de Capital	0,00	0,00	0,00	0,00	0,00	0,00	0,00	0,00	0,00
VIGILÂNCIA SANITÁRIA (VII)	188.400,00	2.429,55	2.429,55	100,00	2.429,55	100,00	2.429,55	100,00	0,00
Despesas Correntes	183.400,00	2.429,55	2.429,55	100,00	2.429,55	100,00	2.429,55	100,00	0,00
Despesas de Capital	5.000,00	0,00	0,00	0,00	0,00	0,00	0,00	0,00	0,00
VIGILÂNCIA EPIDEMIOLÓGICA (VIII)	1.377.000,00	282.650,81	282.650,81	100,00	282.650,81	100,00	282.650,81	100,00	0,00
Despesas Correntes	1.377.000,00	282.650,81	282.650,81	100,00	282.650,81	100,00	282.650,81	100,00	0,00
Despesas de Capital	0,00	0,00	0,00	0,00	0,00	0,00	0,00	0,00	0,00
ALIMENTAÇÃO E NUTRIÇÃO (IX)	0,00	0,00	0,00	0,00	0,00	0,00	0,00	0,00	0,00
Despesas Correntes	0,00	0,00	0,00	0,00	0,00	0,00	0,00	0,00	0,00
Despesas de Capital	0,00	0,00	0,00	0,00	0,00	0,00	0,00	0,00	0,00
OUTRAS SUBFUNÇÕES (X)	5.417.000,00	6.224.930,70	6.224.487,00	99,99	6.224.487,00	99,99	6.188.607,81	99,42	0,00
Despesas Correntes	5.359.000,00	6.224.930,70	6.224.487,00	99,99	6.224.487,00	99,99	6.188.607,81	99,42	0,00
Despesas de Capital	58.000,00	0,00	0,00	0,00	0,00	0,00	0,00	0,00	0,00
<b>TOTAL (XI) = (IV + V + VI + VII + VIII + IX + X)</b>	<b>17.459.781,12</b>	<b>17.352.444,94</b>	<b>17.352.001,24</b>	<b>100,00</b>	<b>17.352.001,24</b>	<b>100,00</b>	<b>16.281.244,50</b>	<b>93,83</b>	<b>0,00</b>

APURAÇÃO DO CUMPRIMENTO DO LIMITE MÍNIMO PARA APLICAÇÃO EM ASPS	DESPESAS EMPENHADAS (d)	DESPESAS LIQUIDADAS (e)	DESPESAS PAGAS (f)
Total das Despesas com ASPS (XII) = (XI)	17.352.001,24	17.352.001,24	16.281.244,50
(-) Restos a Pagar Inscritos Indevidamente no Exercício sem Disponibilidade Financeira (XIII)	0,00	N/A	N/A
(-) Despesas Custeadas com Recursos Vinculados à Parcela do Percentual Mínimo que não foi Aplicada em ASPS em Exercícios Anteriores (XIV)	0,00	0,00	0,00
(-) Despesas Custeadas com Disponibilidade de Caixa Vinculada aos Restos a Pagar Cancelados (XV)	0,00	0,00	0,00
(=) VALOR APLICADO EM ASPS (XVI) = (XII - XIII - XIV - XV)	17.352.001,24	17.352.001,24	16.281.244,50
Despesa Mínima a ser Aplicada em ASPS (XVII) = (III) x 15% (LC 141/2012)			11.294.543,17
Despesa Mínima a ser Aplicada em ASPS (XVII) = (III) x % (Lei Orgânica Municipal)			N/A
Diferença entre o Valor Aplicado e a Despesa Mínima a ser Aplicada (XVIII) = (XVI (d ou e) - XVII)	6.057.458,07	6.057.458,07	4.986.701,33
Límite não Cumprido (XIX) = (XVIII) (Quando valor for inferior a zero)	0,00	0,00	0,00
PERCENTUAL DA RECEITA DE IMPOSTOS E TRANSFERÊNCIAS CONSTITUCIONAIS E LEGAIS APLICADO EM ASPS (XVI / III)*100 (mínimo de 15% conforme LC nº 141/2012 ou % da Lei Orgânica Municipal)	23,04	23,04	21,62

CONTROLE DO VALOR REFERENTE AO PERCENTUAL MÍNIMO NÃO CUMPRIDO EM	Saldo Inicial	Despesas Custeadas no Exercício de Referência	Saldo Final
--	---------------	---	-------------



# DIÁRIO OFICIAL

## PREFEITURA MUNICIPAL DE MACAUBAS - BA

TERÇA-FEIRA  
14 DE MAIO DE 2024  
ANO 1 IV – EDIÇÃO Nº 86

Edição eletrônica disponível no site [www.pmacaubas.transparenciaoficialba.com.br](http://www.pmacaubas.transparenciaoficialba.com.br) e garantido sua autenticidade por certificado digital ICP-BRASIL

EXERCÍCIOS ANTERIORES PARA FINS DE APLICAÇÃO DOS RECURSOS VINCULADOS CONFORME ARTIGOS 25 E 26 DA LC 141/2012	(no exercício atual) (h)	Empenhadas (i)	Liquidadas (j)	Pagas (k)	(não aplicado) (l) = (h - (i ou j))
Diferença de limite não cumprido em 2022	0,00	0,00	0,00	0,00	0,00
Diferença de limite não cumprido em 2021	0,00	0,00	0,00	0,00	0,00
Diferença de limite não cumprido em 2020	0,00	0,00	0,00	0,00	0,00
Diferença de limite não cumprido em exercícios anteriores	0,00	0,00	0,00	0,00	0,00
TOTAL DA DIFERENÇA DE LIMITE NÃO CUMPRIDO EM EXERCÍCIOS ANTERIORES (XX)	0,00	0,00	0,00	0,00	0,00

EXERCÍCIO DO EMPENHO <sup>2</sup>	Valor Mínimo para aplicação em ASPS em ASPS (m)	Valor aplicado em ASPS no exercício (n)	Valor aplicado além do limite mínimo (o) = (n - m), se < 0, então (o) = 0	Total inscrito em RP no exercício (p)	RPNP Inscritos Indevidamente no Exercício sem Disponibilidade Financeira q = (XIII d)	Valor inscrito em RP considerado no Limite (r) = (p - (o + q)) se < 0, então (r) = (0)	Total de RP pagos (s)	Total de RP a pagar (t)	Total de RP cancelados ou prescritos (u)	Diferença entre o valor aplicado além do limite e o total de RP cancelados (v) = ((o + q) - u)
Empenhos de 2023	11.294.543,17	17.352.001,24	6.057.458,07	1.070.756,74	0,00	0,00	0,00	1.070.756,74	0,00	6.057.458,07
Empenhos de 2022	10.832.574,97	16.179.909,72	5.347.334,75	131.833,06	0,00	0,00	0,00	131.833,06	0,00	5.347.334,75
Empenhos de 2021	8.572.499,97	11.229.616,48	2.657.116,51	368.688,28	0,00	0,00	368.688,28	0,00	0,00	2.657.116,51
Empenhos de 2020	6.618.442,29	7.656.135,31	1.037.693,02	0,00	0,00	0,00	0,00	0,00	0,00	1.037.693,02
Empenhos de 2019	6.838.862,88	8.733.752,77	1.894.889,89	1.021.526,46	130.245,33	0,00	1.021.526,46	0,00	0,00	2.025.135,22
Empenhos de 2018	6.303.664,77	7.573.905,62	1.270.240,85	0,00	0,00	0,00	0,00	0,00	0,00	1.270.240,85
Empenhos de 2017	5.507.996,14	8.401.299,41	2.893.303,27	0,00	0,00	0,00	0,00	0,00	0,00	2.893.303,27
Empenhos de 2016	5.627.606,01	7.339.137,82	1.711.531,81	0,00	0,00	0,00	0,00	0,00	0,00	1.711.531,81
Empenhos de 2015	5.288.488,72	7.553.609,99	2.265.121,27	0,00	0,00	0,00	0,00	0,00	0,00	2.265.121,27
Empenhos de 2014	4.926.565,79	5.386.302,16	459.736,37	8.974,12	1.903,98	0,00	8.974,12	0,00	0,00	461.640,35
Empenhos de 2013	4.578.964,77	5.458.517,49	879.552,72	67.759,62	27.371,57	0,00	47.157,62	20.602,00	0,00	906.924,29

TOTAL DOS RESTOS A PAGAR CANCELADOS OU PRESCRITOS ATÉ O FINAL DO EXERCÍCIO ATUAL QUE AFETARAM O CUMPRIMENTO DO LIMITE (XXI) (soma dos saldos negativos da coluna "r")	0,00
TOTAL DOS RESTOS A PAGAR CANCELADOS OU PRESCRITOS ATÉ O FINAL DO EXERCÍCIO ANTERIOR QUE AFETARAM O CUMPRIMENTO DO LIMITE (XXII) (valor informado no demonstrativo do exercício anterior)	0,00
TOTAL DOS RESTOS A PAGAR CANCELADOS OU PRESCRITOS NO EXERCÍCIO ATUAL QUE AFETARAM O CUMPRIMENTO DO LIMITE (XXIII) = (XXI - XXII) (Artigo 24 § 1º e 2º da LC 141/2012)	0,00

CONTROLE DE RESTOS A PAGAR CANCELADOS OU PRESCRITOS CONSIDERADOS PARA FINS DE APLICAÇÃO DA DISPONIBILIDADE DE CAIXA CONFORME ARTIGO 24§ 1º e 2º DA LC 141/2012	Saldo Inicial (w)	Despesas Custeadas no Exercício de Referência			Saldo Final (não aplicado) <sup>1</sup> (aa) = (w - (x ou y))
		Empenhadas (x)	Liquidadas (y)	Pagas (z)	
Restos a pagar cancelados ou prescritos em 2023 a ser compensados (XXIV)	0,00	0,00	0,00	0,00	0,00
Restos a pagar cancelados ou prescritos em 2022 a ser compensados (XXV)	0,00	0,00	0,00	0,00	0,00
Restos a pagar cancelados ou prescritos em 2021 a ser compensados (XXVI)	0,00	0,00	0,00	0,00	0,00
Restos a pagar cancelados ou prescritos em exercícios anteriores a serem compensados (XXVII)	0,00	0,00	0,00	0,00	0,00
TOTAL DE RESTOS A PAGAR CANCELADOS OU PRESCRITOS A COMPENSAR (XXVIII)	0,00	0,00	0,00	0,00	0,00

RECEITAS ADICIONAIS PARA O FINANCIAMENTO DA SAÚDE NÃO COMPUTADAS NO CÁLCULO DO MÍNIMO	PREVISÃO INICIAL	PREVISÃO ATUALIZADA (a)	RECEITAS REALIZADAS	
			Até o Bimestre (b)	% (b/a) x 100
RECEITAS DE TRANSFERÊNCIAS PARA A SAÚDE (XXIX)	21.385.851,00	21.385.851,00	23.911.323,66	111,81
Provenientes da União	20.763.757,00	20.763.757,00	23.185.052,20	111,66
Provenientes dos Estados	622.094,00	622.094,00	726.271,46	116,75
Provenientes de Outros Municípios	0,00	0,00	0,00	0,00
RECEITA DE OPERAÇÕES DE CRÉDITO INTERNAS E EXTERNAS VINCULADAS A SAÚDE (XXX)	0,00	0,00	0,00	0,00
OUTRAS RECEITAS (XXXI)	0,00	0,00	0,00	0,00
TOTAL RECEITAS ADICIONAIS PARA FINANCIAMENTO DA SAÚDE (XXXII) = (XXIX + XXX + XXXI)	21.385.851,00	21.385.851,00	23.911.323,66	111,81

DESPESAS COM SAÚDE POR SUBFUNÇÕES E CATEGORIA ECONÔMICA NÃO COMPUTADAS NO CÁLCULO DO MÍNIMO	DOTAÇÃO INICIAL	DOTAÇÃO ATUALIZADA (c)	DESPESAS EMPENHADAS		DESPESAS LIQUIDADAS		DESPESAS PAGAS		Inscritas em Restos a Pagar não Processados (g)
			Até o bimestre (d)	% (d/c) x 100	Até o bimestre (e)	% (e/c) x 100	Até o bimestre (f)	% (f/c) x 100	
ATENÇÃO BÁSICA (XXXIII)	10.767.628,00	10.887.701,67	9.889.454,21	90,83	9.889.454,21	90,83	9.561.084,54	87,82	0,00
Despesas Correntes	9.425.925,00	10.168.133,67	9.889.454,21	97,26	9.889.454,21	97,26	9.561.084,54	94,03	0,00
Despesas de Capital	1.341.703,00	719.568,00	0,00	0,00	0,00	0,00	0,00	0,00	0,00
ASSISTÊNCIA HOSPITALAR AMBULATORIAL (XXXIV)	9.899.775,00	12.789.056,36	12.608.199,18	98,59	12.463.736,52	97,46	11.078.804,75	86,63	144.462,66
Despesas Correntes	9.551.715,00	12.789.056,36	12.608.199,18	98,59	12.463.736,52	97,46	11.078.804,75	86,63	144.462,66
Despesas de Capital	348.060,00	0,00	0,00	0,00	0,00	0,00	0,00	0,00	0,00
SUPORTE PROFILÁTICO E TERAPÊUTICO (XXXV)	102.290,00	167.645,99	167.645,99	100,00	167.645,99	100,00	167.645,99	100,00	0,00



# DIÁRIO OFICIAL

## PREFEITURA MUNICIPAL DE MACAUBAS - BA

TERÇA-FEIRA  
14 DE MAIO DE 2024  
ANO 1 IV – EDIÇÃO Nº 86

Edição eletrônica disponível no site [www.pmacaubas.transparenciaoficialba.com.br](http://www.pmacaubas.transparenciaoficialba.com.br) e garantido sua autenticidade por certificado digital ICP-BRASIL

Despesas Correntes	102.290,00	167.645,99	167.645,99	100,00	167.645,99	100,00	167.645,99	100,00	0,00
Despesas de Capital	0,00	0,00	0,00	0,00	0,00	0,00	0,00	0,00	0,00
VIGILÂNCIA SANITÁRIA (XXXVI)	98.000,00	0,00	0,00	0,00	0,00	0,00	0,00	0,00	0,00
Despesas Correntes	93.000,00	0,00	0,00	0,00	0,00	0,00	0,00	0,00	0,00
Despesas de Capital	5.000,00	0,00	0,00	0,00	0,00	0,00	0,00	0,00	0,00
VIGILÂNCIA EPIDEMIOLÓGICA (XXXVII)	621.220,00	1.307.806,81	1.307.789,07	100,00	1.307.789,07	100,00	1.307.789,07	100,00	0,00
Despesas Correntes	611.220,00	1.307.806,81	1.307.789,07	100,00	1.307.789,07	100,00	1.307.789,07	100,00	0,00
Despesas de Capital	10.000,00	0,00	0,00	0,00	0,00	0,00	0,00	0,00	0,00
ALIMENTAÇÃO E NUTRIÇÃO (XXXVIII)	0,00	0,00	0,00	0,00	0,00	0,00	0,00	0,00	0,00
Despesas Correntes	0,00	0,00	0,00	0,00	0,00	0,00	0,00	0,00	0,00
Despesas de Capital	0,00	0,00	0,00	0,00	0,00	0,00	0,00	0,00	0,00
OUTRAS SUBFUNÇÕES (XXXIX)	500.000,00	305.170,13	255.039,43	83,57	255.039,43	83,57	206.845,07	67,78	0,00
Despesas Correntes	0,00	155.170,13	155.169,47	100,00	155.169,47	100,00	106.975,11	68,94	0,00
Despesas de Capital	500.000,00	150.000,00	99.869,96	66,58	99.869,96	66,58	99.869,96	66,58	0,00
TOTAL DAS DESPESAS NÃO COMPUTADAS NO CÁLCULO DO MÍNIMO (XL) = (XXXIII + XXXIV + XXXV + XXXVI + XXXVII + XXXVIII + XXXIX)	21.988.913,00	25.457.380,96	24.228.127,88	95,17	24.083.665,22	94,60	22.322.169,42	87,68	144.462,66

DESPESAS TOTAIS COM SAUDE EXECUTADAS COM COM RECURSOS PRÓPRIOS E COM RECURSOS TRANSFERIDOS DE OUTROS ENTES	DOTAÇÃO INICIAL	DOTAÇÃO ATUALIZADA (c)	DESPESAS EMPENHADAS		DESPESAS LIQUIDADAS		DESPESAS PAGAS		Inscritas em Restos a Pagar não Processados (g)
			Até o bimestre (d)	% (d/c) x 100	Até o bimestre (e)	% (e/c) x 100	Até o bimestre (f)	% (f/c) x 100	
ATENÇÃO BÁSICA (XLI) = (IV + XXXIII)	14.321.628,00	13.217.117,81	12.218.870,35	92,45	12.218.870,35	92,45	11.781.946,84	89,14	0,00
ASSISTÊNCIA HOSPITALAR AMBULATORIAL (XLII) = (V + XXXIV)	16.423.156,12	21.215.567,32	21.034.710,14	99,15	20.890.247,48	98,47	18.584.749,10	87,60	144.462,66
SUPORTE PROFILÁTICO E TERAPÊUTICO (XLIII) = (VI + XXXV)	502.290,00	254.152,77	254.152,77	100,00	254.152,77	100,00	248.395,67	97,73	0,00
VIGILÂNCIA SANITÁRIA (XLIV) = (VII + XXXVI)	286.400,00	2.429,55	2.429,55	100,00	2.429,55	100,00	2.429,55	100,00	0,00
VIGILÂNCIA EPIDEMIOLÓGICA (XLV) = (VIII + XXXVII)	1.998.220,00	1.590.457,62	1.590.439,88	100,00	1.590.439,88	100,00	1.590.439,88	100,00	0,00
ALIMENTAÇÃO E NUTRIÇÃO (XLVI) = (IX + XXXVIII)	0,00	0,00	0,00	0,00	0,00	0,00	0,00	0,00	0,00
OUTRAS SUBFUNÇÕES (XLVII) = (X + XXXIX)	5.917.000,00	6.530.100,83	6.479.526,43	99,23	6.479.526,43	99,23	6.395.452,88	97,94	0,00
TOTAL DAS DESPESAS COM SAÚDE (XLVIII) = (XI + XL)	39.448.694,12	42.809.825,90	41.580.129,12	97,13	41.435.666,46	96,79	38.603.413,92	90,17	144.462,66
(-) Despesas da Fonte: Transferências da União - inciso I do art. 5º da Lei Complementar 173/2020	21.988.913,00	24.048.598,00	22.577.224,88	93,88	22.577.224,88	93,88	21.223.132,35	88,25	0,00
TOTAL DAS DESPESAS EXECUTADAS COM RECURSOS PRÓPRIOS (XLIX)	17.459.781,12	18.761.227,90	19.002.904,24	101,29	18.858.441,58	100,52	17.380.281,57	92,64	144.462,66




# DIÁRIO OFICIAL

## PREFEITURA MUNICIPAL DE MACAUBAS - BA

TERÇA-FEIRA  
14 DE MAIO DE 2024  
ANO 1 IV – EDIÇÃO Nº 86

Edição eletrônica disponível no site [www.pmacaubas.transparenciaoficialba.com.br](http://www.pmacaubas.transparenciaoficialba.com.br) e garantido sua autenticidade por certificado digital ICP-BRASIL

 Sistema de Informações Contábeis e Fiscais do Setor Público Brasileiro TESOURO NACIONAL	<b>Relatório Resumido de Execução Orçamentária</b>
	<b>Prefeitura Municipal de Macaúbas - BA (Poder Executivo)</b>
	<b>Orçamentos Fiscal e da Seguridade Social</b>
	<b>CNPJ:</b>
	<b>Exercício: 2023</b>
	<b>Período de referência: 6º bimestre</b>

### RREO-Anexo 14 | Tabela 14.0 - Demonstrativo Simplificado do Relatório Resumido da Execução Orçamentária - Municípios e DF

Balanco Orçamentário	Valores	
	Até o Bimestre	
<b>Balanco Orçamentário</b>	-	
RECEITAS		182.114.726,92
Previsão Inicial		182.114.726,92
Previsão Atualizada		182.114.726,92
Receitas Realizadas		166.068.295,36
Déficit Orçamentário		
Saldos de Exercícios Anteriores (Utilizados para Créditos Adicionais)		
DESPESAS		182.114.726,92
Dotação Inicial		182.114.726,92
Dotação Atualizada		220.230.573,57
Despesas Empenhadas		188.171.505,15
Despesas Liquidadas		187.864.413,42
Despesas Pagas		179.406.751,41
Superávit Orçamentário		

### RREO-Anexo 14 | Tabela 14.0 - Demonstrativo Simplificado do Relatório Resumido da Execução Orçamentária - Municípios e DF

Despesas por Função/Subfunção	Valores	
	Até o Bimestre	
<b>Despesas por Função/Subfunção</b>	-	
Despesas Empenhadas		188.171.505,15
Despesas Liquidadas		187.864.413,42

### RREO-Anexo 14 | Tabela 14.0 - Demonstrativo Simplificado do Relatório Resumido da Execução Orçamentária - Municípios e DF

Receita Corrente Líquida - RCL	Valores	
	Até o Bimestre	
<b>Receita Corrente Líquida - RCL</b>	-	
Receita Corrente Líquida		160.203.595,70
Receita Corrente Líquida Ajustada para Cálculo dos Limites de Endividamento		158.798.698,70
Receita Corrente Líquida Ajustada para Cálculo dos Limites da Despesa com Pessoal		158.798.698,70

### RREO-Anexo 14 | Tabela 14.0 - Demonstrativo Simplificado do Relatório Resumido da Execução Orçamentária - Municípios e DF

Receitas e Despesas do Regime Próprio de Previdência dos Servidores	Valores	
	Até o Bimestre	
<b>Receitas e Despesas do Regime Próprio de Previdência dos Servidores</b>	-	
Fundo em Capitalização (PLANO PREVIDENCIÁRIO)		
Receitas Previdenciárias Realizadas		
Despesas Previdenciárias Empenhadas		
Despesas Previdenciárias Liquidadas		
Despesas Previdenciárias Pagas		
Resultado Previdenciário		
Fundo em Reparação (PLANO FINANCEIRO)		
Receitas Previdenciárias Realizadas		
Despesas Previdenciárias Empenhadas		
Despesas Previdenciárias Liquidadas		
Despesas Previdenciárias Pagas		
Resultado Previdenciário		

### RREO-Anexo 14 | Tabela 14.0 - Demonstrativo Simplificado do Relatório Resumido da Execução Orçamentária - Municípios e DF

Resultados Primário e Nominal	Verificação das Metas dos Resultados Nominal e Primário		
	Meta Fixada no Anexo de Metas Fiscais da LDO (a)	Resultado Apurado até o Bimestre (b)	% em Relação à Meta (b/a)
<b>Resultados Primário e Nominal</b>			
RESULTADO PRIMÁRIO (SEM RPPS) - Acima da Linha	57.152,46	-17.390.232,35	-304,28
RESULTADO NOMINAL (SEM RPPS) - Abaixo da Linha	1.988.684,07	-26.572.101,90	-13,36

### RREO-Anexo 14 | Tabela 14.0 - Demonstrativo Simplificado do Relatório Resumido da Execução Orçamentária - Municípios e DF






# DIÁRIO OFICIAL

## PREFEITURA MUNICIPAL DE MACAUBAS - BA

TERÇA-FEIRA  
14 DE MAIO DE 2024  
ANO1 IV – EDIÇÃO Nº 86

Edição eletrônica disponível no site [www.pmacaubas.transparenciaoficialba.com.br](http://www.pmacaubas.transparenciaoficialba.com.br) e garantido sua autenticidade por certificado digital ICP-BRASIL

 Sistema de Informações Contábeis e Fiscais do Setor Público Brasileiro TESOUREIRO NACIONAL	<b>Relatório Resumido de Execução Orçamentária</b>
	<b>Prefeitura Municipal de Macaúbas - BA (Poder Executivo)</b>
	<b>Orçamentos Fiscal e da Seguridade Social</b>
	<b>CNPJ:</b>
	<b>Exercício: 2023</b>
	<b>Período de referência: 6º bimestre</b>

Restos a Pagar por Poder e Ministério Público	Estágios dos Restos a Pagar			
	Inscrição	Cancelamento Até o Bimestre	Pagamento Até o Bimestre	Saldo a Pagar
<b>Restos a Pagar por Poder e Ministério Público</b>	-	-	-	-
RESTOS A PAGAR PROCESSADOS	5.761.515,77	0,00	5.370.463,91	391.051,86
Poder Executivo	5.761.515,77		5.370.463,91	391.051,86
Poder Legislativo				
Poder Judiciário				
Ministério Público				
Defensoria Pública				
RESTOS A PAGAR NÃO PROCESSADOS	826.970,05	0,00	822.404,25	4.565,80
Poder Executivo	826.970,05		822.404,25	4.565,80
Poder Legislativo				
Poder Judiciário				
Ministério Público				
Defensoria Pública				
<b>TOTAL</b>	<b>6.588.485,82</b>	<b>0,00</b>	<b>6.192.868,16</b>	<b>395.617,66</b>

### RREO-Anexo 14 | Tabela 14.0 - Demonstrativo Simplificado do Relatório Resumido da Execução Orçamentária - Municípios e DF

Despesas com Manutenção e Desenvolvimento do Ensino	Valor Apurado Até o Bimestre	Apuração das Despesas com Ensino	
		Limites Constitucionais Anuais	
		% Mínimo a Aplicar no Exercício	% Aplicado Até o Bimestre
<b>Despesas com Manutenção e Desenvolvimento do Ensino</b>	-	-	-
Mínimo Anual de <18% / 25%> das Receitas de Impostos na Manutenção e Desenvolvimento do Ensino	24.130.690,65	25,00	30,07
Mínimo Anual de 70% do FUNDEB na Remuneração dos Profissionais da Educação Básica	40.969.716,87	70,00	84,41
Percentual de 50% da Complementação da União ao FUNDEB (VAAT) na Educação Infantil	6.842.144,24	50,00	89,10
Mínimo de 15% da Complementação da União ao FUNDEB (VAAT) em Despesas de Capital	1.197.741,09	15,00	15,60

### RREO-Anexo 14 | Tabela 14.0 - Demonstrativo Simplificado do Relatório Resumido da Execução Orçamentária - Municípios e DF

Receitas de Operações de Crédito e Despesas de Capital	Apuração das Receitas de Operações de Crédito e Despesas de Capital	
	Valor Apurado no Exercício	Saldo Não Realizado
<b>Receitas de Operações de Crédito e Despesas de Capital</b>	-	-
Receitas de Operações de Crédito	103.916,08	2.198.083,92
Despesa de Capital Líquida	15.243.088,32	26.316.174,46

### RREO-Anexo 14 | Tabela 14.0 - Demonstrativo Simplificado do Relatório Resumido da Execução Orçamentária - Municípios e DF

Projeção Atuarial dos Regimes de Previdência	Exercício de Apuração			
	Exercício	10º Exercício	20º Exercício	35º Exercício
<b>Projeção Atuarial dos Regimes de Previdência</b>	-	-	-	-
Fundo em Capitalização (Plano Previdenciário)				
Receitas Previdenciárias				
Despesas Previdenciárias				
Resultado Previdenciário	0,00	0,00	0,00	0,00
Fundo em Repartição (Plano Financeiro)				
Receitas Previdenciárias				
Despesas Previdenciárias				
Resultado Previdenciário	0,00	0,00	0,00	0,00

### RREO-Anexo 14 | Tabela 14.0 - Demonstrativo Simplificado do Relatório Resumido da Execução Orçamentária - Municípios e DF

Receita da Alienação de Ativos e Aplicação dos Recursos	Apuração da Receita da Alienação de Ativos e Aplicação dos Recursos	
	Valor Apurado no Exercício	Saldo a Realizar
<b>Receita da Alienação de Ativos e Aplicação dos Recursos</b>	-	-
Receitas da Alienação de Ativos	387.999,91	-276.286,91
Aplicação dos Recursos da Alienação de Ativos		

### RREO-Anexo 14 | Tabela 14.0 - Demonstrativo Simplificado do Relatório Resumido da Execução Orçamentária - Municípios e DF

Despesas com Ações e Serviços Públicos de Saúde	Valor Apurado Até o Bimestre	Apuração das Despesas com Saúde	
		Limites Constitucionais Anuais	
		% Mínimo a Aplicar no Exercício	% Aplicado Até o Bimestre
<b>Despesas com Ações e Serviços Públicos de Saúde</b>	-	-	-
Despesas com Ações e Serviços Públicos de Saúde Executadas com Recursos de Impostos	17.352.001,24	15,00	23,04

### RREO-Anexo 14 | Tabela 14.0 - Demonstrativo Simplificado do Relatório Resumido da Execução Orçamentária - Municípios e DF

Despesas de Caráter Continuado Derivadas de PPP	Valor Realizado no Período	
	Valor Apurado no Exercício Corrente	
<b>Despesas de Caráter Continuado Derivadas de PPP</b>	-	-




# DIÁRIO OFICIAL

## PREFEITURA MUNICIPAL DE MACAÚBAS - BA

TERÇA-FEIRA  
14 DE MAIO DE 2024  
ANO 1 IV – EDIÇÃO Nº 86

Edição eletrônica disponível no site [www.pmmaaubas.transparenciaoficialba.com.br](http://www.pmmaaubas.transparenciaoficialba.com.br) e garantido sua autenticidade por certificado digital ICP-BRASIL

 Sistema de Informações Contábeis e Fiscais do Setor Público Brasileiro <b>TESOURO NACIONAL</b>	<b>Relatório Resumido de Execução Orçamentária</b>
	<b>Prefeitura Municipal de Macaúbas - BA (Poder Executivo)</b>
	<b>Orçamentos Fiscal e da Seguridade Social</b>
	<b>CNPJ:</b>
	<b>Exercício: 2023</b>
	<b>Período de referência: 6º bimestre</b>

Despesas de Caráter Continuado Derivadas de PPP	Valor Realizado no Período
Total das Despesas Consideradas para o Limite / RCL (%)	Valor Apurado no Exercício Corrente

### RREO-Anexo 14 | Tabela 14.0 - Demonstrativo Simplificado do Relatório Resumido da Execução Orçamentária - Municípios e DF

Notas Explicativas	Valores
Notas Explicativas	31/12/2023
Notas Explicativas	-