



# DIÁRIO OFICIAL

## PREFEITURA MUNICIPAL DE MACAUBAS - BA

TERÇA-FEIRA – 26 DE MARÇO DE 2024 - ANO IV – EDIÇÃO Nº 53

Edição eletrônica disponível no site [www.pmmacaubas.transparenciaoficialba.com.br](http://www.pmmacaubas.transparenciaoficialba.com.br) e garantido sua autenticidade por certificado digital ICP-BRASIL

# PREFEITURA MUNICIPAL DE MACAÚBAS PÚBLICA:

- RELATÓRIO RESUMIDO DA EXECUÇÃO ORÇAMENTÁRIA (1º BIMESTRE)/2024.

**IMPrensa OFICIAL  
UMA GESTÃO LEGAL  
E TRANSPARENTE**

- Gestor(a): Aloísio Miguel Rebonato
- Praça Imaculada Conceição, Nº 1251 - Centro
- Tel: (77) 3473-1461



# DIÁRIO OFICIAL

## PREFEITURA MUNICIPAL DE MACAUBAS - BA

TERÇA-FEIRA  
26 DE MARÇO DE 2024  
ANO IV – EDIÇÃO Nº 53

Edição eletrônica disponível no site [www.pmacaubas.transparenciaoficialba.com.br](http://www.pmacaubas.transparenciaoficialba.com.br) e garantido sua autenticidade por certificado digital ICP-BRASIL

**PREFEITURA MUNICIPAL DE MACAUBAS**  
RELATÓRIO RESUMIDO DA EXECUÇÃO ORÇAMENTÁRIA  
**BALANÇO ORÇAMENTÁRIO**  
ORÇAMENTOS FISCAL E DA SEGURIDADE SOCIAL  
JANEIRO A FEVEREIRO 2024 / BIMESTRE JANEIRO - FEVEREIRO

RREO - ANEXO 1 (LRF, Art 52, inciso I, alíneas "a" e "b" do inciso II e § 1º)

R\$ (1,00)

RECEITAS	PREVISÃO INICIAL	PREVISÃO ATUALIZADA (a)	RECEITAS REALIZADAS				SALDO (a-c)
			No Bimestre (b)	% (b/a)	Até o Bim (c)	% (c/a)	
<b>RECEITAS (EXCETO INTRA-ORÇAMENTÁRIAS)(I)</b>	192.840.978,00	192.840.978,00	33.926.959,85	17,59	33.926.959,85	17,59	158.914.018,15
Receitas Correntes	168.006.733,00	168.006.733,00	33.490.108,45	19,93	33.490.108,45	19,93	134.516.624,55
Impostos, Taxas e Contribuições de Melhoria	6.951.235,00	6.951.235,00	1.430.636,14	20,58	1.430.636,14	20,58	5.520.598,86
Impostos	6.461.434,00	6.461.434,00	1.356.909,81	21,00	1.356.909,81	21,00	5.104.524,19
Taxas	489.801,00	489.801,00	73.726,33	15,05	73.726,33	15,05	416.074,67
Receita Patrimonial	2.995.503,00	2.995.503,00	358.393,46	11,96	358.393,46	11,96	2.637.109,54
Exploração do Patrimônio Imobiliário do Estado	2.000,00	2.000,00	0,00	0,00	0,00	0,00	2.000,00
Valores Mobiliários	2.993.503,00	2.993.503,00	358.393,46	11,97	358.393,46	11,97	2.635.109,54
Receita de Serviços	7.004.517,00	7.004.517,00	1.184.535,55	16,91	1.184.535,55	16,91	5.819.981,45
Serviços Administrativos e Comerciais Gerais	3.517,00	3.517,00	0,00	0,00	0,00	0,00	3.517,00
Serviços e Atividades Referentes à Saúde	1.000,00	1.000,00	0,00	0,00	0,00	0,00	1.000,00
Outros Serviços	7.000.000,00	7.000.000,00	1.184.535,55	16,92	1.184.535,55	16,92	5.815.464,45
Transferências Correntes	151.033.176,00	151.033.176,00	29.479.355,81	19,52	29.479.355,81	19,52	121.553.820,19
Transferências da União e de suas Entidades	105.038.715,00	105.038.715,00	20.708.939,75	19,72	20.708.939,75	19,72	84.329.775,25
Transferências dos Estados e do Distrito Federal e de st	11.841.380,00	11.841.380,00	2.551.841,20	21,55	2.551.841,20	21,55	9.289.538,80
Transferências de Outras Instituições Públicas	34.153.081,00	34.153.081,00	6.218.574,86	18,21	6.218.574,86	18,21	27.934.506,14
Outras Receitas Correntes	22.302,00	22.302,00	1.037.187,49	4.650,65	1.037.187,49	4.650,65	(1.014.885,49)
Multas Administrativas, Contratuais e Judiciais	9.074,00	9.074,00	0,00	0,00	0,00	0,00	9.074,00
Indenizações, Restituições e Ressarcimentos	7.444,00	7.444,00	1.035.569,83	13.911,47	1.035.569,83	13.911,47	(1.028.125,83)
Bens, Direitos e Valores Incorporados ao Patrimônio Púl	1.000,00	1.000,00	0,00	0,00	0,00	0,00	1.000,00
Demais Receitas Correntes	4.784,00	4.784,00	1.617,66	33,81	1.617,66	33,81	3.166,34
Receitas de Capital	24.834.245,00	24.834.245,00	436.851,40	1,76	436.851,40	1,76	24.397.393,60
Operações de Crédito	545.990,00	545.990,00	0,00	0,00	0,00	0,00	545.990,00
Operações de Crédito - Mercado Interno	545.990,00	545.990,00	0,00	0,00	0,00	0,00	545.990,00
Alienação de Bens	101.039,00	101.039,00	0,00	0,00	0,00	0,00	101.039,00
Alienação de Bens Móveis	99.000,00	99.000,00	0,00	0,00	0,00	0,00	99.000,00
Alienação de Bens Imóveis	2.039,00	2.039,00	0,00	0,00	0,00	0,00	2.039,00
Transferências de Capital	24.187.216,00	24.187.216,00	436.851,40	1,81	436.851,40	1,81	23.750.364,60
Transferências da União e de suas Entidades	24.187.216,00	24.187.216,00	436.851,40	1,81	436.851,40	1,81	23.750.364,60
<b>RECEITAS (INTRA-ORÇAMENTÁRIAS) (II)</b>	-	-	0,00	0,00	0,00	0,00	-
<b>SUB TOTAL DAS RECEITAS (III) (I + II)</b>	192.840.978,00	192.840.978,00	33.926.959,85	17,59	33.926.959,85	17,59	158.914.018,15
<b>OPERAÇÃO DE CRÉDITO / REFINANCIAMENTO (IV)</b>	0,00	0,00	0,00	0,00	0,00	0,00	0,00
Operação de Créditos Internas	0,00	0,00	0,00	0,00	0,00	0,00	0,00
Mobiliária	0,00	0,00	0,00	0,00	0,00	0,00	0,00
Contratual	0,00	0,00	0,00	0,00	0,00	0,00	0,00
Operação de Créditos Externas	0,00	0,00	0,00	0,00	0,00	0,00	0,00
Mobiliária	0,00	0,00	0,00	0,00	0,00	0,00	0,00
Contratual	0,00	0,00	0,00	0,00	0,00	0,00	0,00
<b>TOTAL DAS RECEITAS (V) = (III + IV)</b>	192.840.978,00	192.840.978,00	33.926.959,85	17,59	33.926.959,85	17,59	158.914.018,15
<b>DÉFICIT (VI)</b>	-	-	-	-	0,00	-	-
<b>TOTAL COM DÉFICIT (VII) = (V + VI)</b>	192.840.978,00	192.840.978,00	33.926.959,85	17,59	33.926.959,85	17,59	158.914.018,15
<b>SALDOS DE EXERCÍCIOS ANTERIORES</b>	-	-	-	-	-	-	-
Recursos Arrecadados em Exercícios Anteriores - RPPS	-	-	-	-	-	-	-
Superávit Financeiro Utilizado para Créditos Adicionais	-	-	-	-	-	-	-



# DIÁRIO OFICIAL

## PREFEITURA MUNICIPAL DE MACAUBAS - BA

TERÇA-FEIRA  
26 DE MARÇO DE 2024  
ANO 1 IV – EDIÇÃO Nº 53

Edição eletrônica disponível no site [www.pmacaubas.transparenciaoficialba.com.br](http://www.pmacaubas.transparenciaoficialba.com.br) e garantido sua autenticidade por certificado digital ICP-BRASIL

**PREFEITURA MUNICIPAL DE MACAUBAS**  
**RELATÓRIO RESUMIDO DA EXECUÇÃO ORÇAMENTÁRIA**  
**BALANÇO ORÇAMENTÁRIO**  
**ORÇAMENTOS FISCAL E DA SEGURIDADE SOCIAL**  
**JANEIRO A FEVEREIRO 2024 / BIMESTRE JANEIRO - FEVEREIRO**

DESPESAS	DOTAÇÃO INICIAL (d)	DOTAÇÃO ATUALIZADA (e)	DESPESAS EMPENHADAS		SALDO (g) = (e-f)	DESPESAS LIQUIDADAS		SALDO (i) = (e-h)	DESPESAS PAGAS ATÉ O BIMESTRE (j)	INSCRITAS EM RESTOS A PAGAR NÃO PROCESSADOS? (k)
			No Bimestre	Até o Bimestre (f)		No Bimestre	Até Bimestre (h)			
DESPESAS (EXCETO INTRA-ORÇAMENTÁRIAS) (VIII)	193.068.055,00	193.068.055,00	82.168.048,49	82.168.048,49	110.900.006,51	25.234.047,22	25.234.047,22	167.834.007,78	21.338.318,24	0,00
DESPESAS CORRENTES	154.492.833,00	154.958.833,00	64.074.357,54	64.074.357,54	90.884.475,46	23.509.023,93	23.509.023,93	131.449.809,07	20.123.896,46	0,00
DESPESAS DE PESSOAL E ENCARGOS	89.484.606,00	89.279.996,00	37.217.791,44	37.217.791,44	52.062.204,56	14.442.260,19	14.442.260,19	74.837.735,81	12.019.523,74	0,00
JUROS E ENCARGOS DA DÍVIDA	1.000.000,00	1.000.000,00	313.560,66	313.560,66	686.439,34	205.538,35	205.538,35	794.461,65	181.566,45	0,00
OUTRAS DESPESAS CORRENTES	64.008.227,00	64.678.837,00	26.543.005,44	26.543.005,44	38.135.831,56	8.861.225,39	8.861.225,39	55.817.611,61	7.922.806,27	0,00
DESPESAS DE CAPITAL	37.002.085,00	36.536.085,00	18.093.690,95	18.093.690,95	18.442.394,05	1.725.023,29	1.725.023,29	34.811.061,71	1.214.421,78	0,00
INVESTIMENTOS	33.532.254,00	33.066.254,00	17.076.809,67	17.076.809,67	15.989.444,33	932.205,50	932.205,50	32.134.048,50	546.519,19	0,00
INVERSÕES FINANCEIRAS	30.000,00	30.000,00	0,00	0,00	30.000,00	0,00	0,00	30.000,00	0,00	0,00
AMORTIZAÇÃO DA DÍVIDA	3.439.831,00	3.439.831,00	1.016.881,28	1.016.881,28	2.422.949,72	792.817,79	792.817,79	2.647.013,21	667.902,59	0,00
RESERVA DE CONTINGÊNCIA	1.573.137,00	1.573.137,00	0,00	0,00	1.573.137,00	0,00	0,00	1.573.137,00	0,00	0,00
DESPESAS (INTRA-ORÇAMENTÁRIAS) (IX)	173.500,00	173.500,00	73.400,00	73.400,00	100.100,00	41.681,55	41.681,55	131.818,45	41.309,50	0,00
<b>SUB TOTAL DAS DESPESAS (X) (VIII + IX)</b>	<b>193.241.555,00</b>	<b>193.241.555,00</b>	<b>82.241.448,49</b>	<b>82.241.448,49</b>	<b>111.000.106,51</b>	<b>25.275.728,77</b>	<b>25.275.728,77</b>	<b>167.965.826,23</b>	<b>21.379.627,74</b>	<b>0,00</b>
<b>AMORTIZAÇÃO DA DÍVIDA / REFINANCIAMENT</b>	<b>0,00</b>	<b>0,00</b>	<b>0,00</b>	<b>0,00</b>	<b>0,00</b>	<b>0,00</b>	<b>0,00</b>	<b>0,00</b>	<b>0,00</b>	<b>0,00</b>
Amortização da Dívida Interna	0,00	0,00	0,00	0,00	0,00	0,00	0,00	0,00	0,00	0,00
Dívida Mobiliária	0,00	0,00	0,00	0,00	0,00	0,00	0,00	0,00	0,00	0,00
Outras Dívidas	0,00	0,00	0,00	0,00	0,00	0,00	0,00	0,00	0,00	0,00
Amortização da Dívida Externa	0,00	0,00	0,00	0,00	0,00	0,00	0,00	0,00	0,00	0,00
Dívida Mobiliária	0,00	0,00	0,00	0,00	0,00	0,00	0,00	0,00	0,00	0,00
Outras Dívidas	0,00	0,00	0,00	0,00	0,00	0,00	0,00	0,00	0,00	0,00
<b>TOTAL DAS DESPESAS (XII) = (X + XI)</b>	<b>193.241.555,00</b>	<b>193.241.555,00</b>	<b>82.241.448,49</b>	<b>82.241.448,49</b>	<b>111.000.106,51</b>	<b>25.275.728,77</b>	<b>25.275.728,77</b>	<b>167.965.826,23</b>	<b>21.379.627,74</b>	<b>0,00</b>
<b>SUPERÁVIT (XIII)</b>	<b>-</b>	<b>-</b>	<b>-</b>	<b>-</b>	<b>-</b>	<b>-</b>	<b>8.651.231,08</b>	<b>-</b>	<b>-</b>	<b>-</b>
<b>TOTAL COM SUPERÁVIT (XIV) = (XII + XIII)</b>	<b>193.241.555,00</b>	<b>193.241.555,00</b>	<b>82.241.448,49</b>	<b>82.241.448,49</b>	<b>-</b>	<b>25.275.728,77</b>	<b>33.926.959,85</b>	<b>-</b>	<b>21.379.627,74</b>	<b>0,00</b>
RESERVA DO RPPS	-	-	-	-	-	-	-	-	-	-

FONTE: Sistema de Contabilidade Pública, Unidade Responsável: PREFEITURA MUNICIPAL DE MACAUBAS

DESPESAS INTRA-ORÇAMENTÁRIAS	DOTAÇÃO INICIAL (d)	DOTAÇÃO ATUALIZADA (e)	DESPESAS EMPENHADAS		SALDO (g) = (e-f)	DESPESAS LIQUIDADAS		SALDO (i) = (e-h)	DESPESAS PAGAS ATÉ O BIMESTRE (j)	INSCRITAS EM RESTOS A PAGAR NÃO PROCESSADOS? (k)
			No Bimestre	Até o Bimestre (f)		No Bimestre	Até Bimestre (h)			
DESPESAS (INTRA-ORÇAMENTÁRIAS) (IX)	173.500,00	173.500,00	73.400,00	73.400,00	100.100,00	41.681,55	41.681,55	131.818,45	41.309,50	0,00
DESPESAS CORRENTES	123.500,00	123.500,00	58.400,00	58.400,00	65.100,00	33.049,55	33.049,55	90.450,45	32.677,50	0,00
DESPESAS DE PESSOAL E ENCARGOS	0,00	0,00	0,00	0,00	0,00	0,00	0,00	0,00	0,00	0,00
JUROS E ENCARGOS DA DÍVIDA	0,00	0,00	0,00	0,00	0,00	0,00	0,00	0,00	0,00	0,00
OUTRAS DESPESAS CORRENTES	123.500,00	123.500,00	58.400,00	58.400,00	65.100,00	33.049,55	33.049,55	90.450,45	32.677,50	0,00
DESPESAS DE CAPITAL	50.000,00	50.000,00	15.000,00	15.000,00	35.000,00	8.632,00	8.632,00	41.368,00	8.632,00	0,00
INVESTIMENTOS	0,00	0,00	0,00	0,00	0,00	0,00	0,00	0,00	0,00	0,00
INVERSÕES FINANCEIRAS	0,00	0,00	0,00	0,00	0,00	0,00	0,00	0,00	0,00	0,00
AMORTIZAÇÃO DA DÍVIDA	50.000,00	50.000,00	15.000,00	15.000,00	35.000,00	8.632,00	8.632,00	41.368,00	8.632,00	0,00
<b>TOTAL</b>	<b>173.500,00</b>	<b>173.500,00</b>	<b>73.400,00</b>	<b>73.400,00</b>	<b>100.100,00</b>	<b>41.681,55</b>	<b>41.681,55</b>	<b>131.818,45</b>	<b>41.309,50</b>	<b>0,00</b>



# DIÁRIO OFICIAL

## PREFEITURA MUNICIPAL DE MACAUBAS - BA

TERÇA-FEIRA  
26 DE MARÇO DE 2024  
ANO1 IV – EDIÇÃO Nº 53

Edição eletrônica disponível no site [www.pmmacaubas.transparenciaoficialba.com.br](http://www.pmmacaubas.transparenciaoficialba.com.br) e garantido sua autenticidade por certificado digital ICP-BRASIL

**PREFEITURA MUNICIPAL DE MACAUBAS**  
RELATÓRIO RESUMIDO DA EXECUÇÃO ORÇAMENTÁRIA  
**BALANÇO ORÇAMENTÁRIO**  
ORÇAMENTOS FISCAL E DA SEGURIDADE SOCIAL  
JANEIRO A FEVEREIRO 2024 / BIMESTRE JANEIRO - FEVEREIRO

---

ALOISIO MIGUEL REBONATO  
Prefeito  
784.492.517-53

---

ENEDINA LENICE P DE SOUZA  
Contador  
037.012.365-42



# DIÁRIO OFICIAL

## PREFEITURA MUNICIPAL DE MACAUBAS - BA

TERÇA-FEIRA  
26 DE MARÇO DE 2024  
ANO 1 IV – EDIÇÃO Nº 53

Edição eletrônica disponível no site [www.pmacaubas.transparenciaoficialba.com.br](http://www.pmacaubas.transparenciaoficialba.com.br) e garantido sua autenticidade por certificado digital ICP-BRASIL

**PREFEITURA MUNICIPAL DE MACAUBAS**  
**RELATÓRIO RESUMIDO DA EXECUÇÃO ORÇAMENTÁRIA**  
**DEMONSTRATIVO DA EXECUÇÃO DAS DESPESAS POR FUNÇÃO/SUBFUNÇÃO**  
**ORÇAMENTOS FISCAL E DA SEGURIDADE SOCIAL**  
**JANEIRO A FEVEREIRO 2024 / BIMESTRE JANEIRO - FEVEREIRO**

RREO - Anexo 2 (LRF, Art 52, Inciso II, Alínea "c")

FUNÇÃO / SUBFUNÇÃO	DOTAÇÃO INICIAL	DOTAÇÃO ATUALIZADA (a)	Despesas Empenhadas			SALDO (c) = (a - b)	Despesas Liquidadas			SALDO (e) = (a - d)	R\$ 1,00 INSCRITAS EM RESTOS A PAGAR NÃO PROCESSADOS (f)
			No Bimestre	Até o Bimestre (b)	% (b/total b)		No Bimestre	Até Bimestre (d)	% (d/total d)		
DESPESAS (EXCETO INTRA-ORÇAMENTÁRIAS) (I)	193.068.055,00	193.068.055,00	82.168.048,49	82.168.048,49	99,91 %	110.900.006,51	25.234.047,22	25.234.047,22	99,84 %	167.834.007,78	0,00
LEGISLATIVA	6.068.000,00	6.068.000,00	4.592.860,23	4.592.860,23	5,58 %	1.475.139,77	794.067,94	794.067,94	3,14 %	5.273.932,06	0,00
AÇÃO LEGISLATIVA	6.068.000,00	6.068.000,00	4.592.860,23	4.592.860,23	5,58 %	1.475.139,77	794.067,94	794.067,94	3,14 %	5.273.932,06	0,00
ADMINISTRAÇÃO	10.880.241,00	11.130.741,00	5.251.043,99	5.251.043,99	6,38 %	5.879.697,01	2.481.700,75	2.481.700,75	9,82 %	8.649.040,25	0,00
ADMINISTRAÇÃO GERAL	8.779.841,00	8.847.341,00	4.626.441,99	4.626.441,99	5,63 %	4.220.899,01	2.041.098,86	2.041.098,86	8,08 %	6.806.242,14	0,00
ADMINISTRAÇÃO FINANCEIRA	590.600,00	817.600,00	377.602,00	377.602,00	0,46 %	439.998,00	264.031,33	264.031,33	1,04 %	553.568,67	0,00
CONTROLE INTERNO	375.400,00	375.400,00	66.000,00	66.000,00	0,08 %	309.400,00	40.982,44	40.982,44	0,16 %	334.417,56	0,00
NORMATIZAÇÃO E FISCALIZAÇÃO	939.400,00	919.400,00	156.000,00	156.000,00	0,19 %	763.400,00	122.388,12	122.388,12	0,48 %	797.011,88	0,00
FORMAÇÃO DE RECURSOS HUMANOS	34.000,00	34.000,00	0,00	0,00	0,00 %	34.000,00	0,00	0,00	0,00 %	34.000,00	0,00
COMUNICAÇÃO SOCIAL	161.000,00	137.000,00	25.000,00	25.000,00	0,03 %	112.000,00	13.200,00	13.200,00	0,05 %	123.800,00	0,00
ASSISTÊNCIA SOCIAL	3.134.250,00	3.134.250,00	858.082,59	858.082,59	1,04 %	2.276.167,41	423.312,56	423.312,56	1,67 %	2.710.937,44	0,00
ADMINISTRAÇÃO GERAL	268.250,00	253.250,00	70.403,37	70.403,37	0,09 %	182.846,63	36.784,59	36.784,59	0,15 %	216.465,41	0,00
ASSISTÊNCIA AO PORTADOR DE DEFICIÊNCIA	30.000,00	30.000,00	0,00	0,00	0,00 %	30.000,00	0,00	0,00	0,00 %	30.000,00	0,00
ASSISTÊNCIA À CRIANÇA E AO ADOLESCENTE	181.600,00	181.600,00	42.325,32	42.325,32	0,05 %	139.274,68	29.487,55	29.487,55	0,12 %	152.112,45	0,00
ASSISTÊNCIA COMUNITÁRIA	2.609.400,00	2.624.400,00	745.353,90	745.353,90	0,91 %	1.879.046,10	357.040,42	357.040,42	1,41 %	2.267.359,58	0,00
HABITAÇÃO URBANA	45.000,00	45.000,00	0,00	0,00	0,00 %	45.000,00	0,00	0,00	0,00 %	45.000,00	0,00
PREVIDÊNCIA SOCIAL	78.000,00	78.000,00	78.000,00	78.000,00	0,09 %	0,00	6.575,90	6.575,90	0,03 %	71.424,10	0,00
PREVIDÊNCIA BÁSICA	78.000,00	78.000,00	78.000,00	78.000,00	0,09 %	0,00	6.575,90	6.575,90	0,03 %	71.424,10	0,00
SAÚDE	49.447.964,96	50.567.839,96	17.046.515,06	17.046.515,06	20,73 %	33.521.324,90	7.300.872,89	7.300.872,89	28,88 %	43.266.967,07	0,00
ADMINISTRAÇÃO GERAL	6.412.300,00	6.472.603,00	2.416.257,65	2.416.257,65	2,94 %	4.056.345,35	1.002.096,84	1.002.096,84	3,96 %	5.470.506,16	0,00
ATENÇÃO BÁSICA	15.966.350,00	15.958.347,00	4.009.477,67	4.009.477,67	4,88 %	11.948.869,33	2.361.637,11	2.361.637,11	9,34 %	13.596.709,89	0,00
ASSISTÊNCIA HOSPITALAR E AMBULATORIAL	23.462.857,00	24.205.757,00	9.317.090,72	9.317.090,72	11,33 %	14.888.666,28	3.641.187,49	3.641.187,49	14,41 %	20.564.569,51	0,00
SUporte Profilático e Terapêutico	428.000,00	428.000,00	120.457,00	120.457,00	0,15 %	307.543,00	17.509,50	17.509,50	0,07 %	410.490,50	0,00
VIGILÂNCIA SANITÁRIA	701.666,00	701.666,00	7.753,02	7.753,02	0,01 %	693.912,98	0,00	0,00	0,00 %	701.666,00	0,00
VIGILÂNCIA EPIDEMIOLÓGICA	2.327.987,00	2.401.987,00	776.000,00	776.000,00	0,94 %	1.625.987,00	278.441,95	278.441,95	1,10 %	2.123.545,05	0,00
HABITAÇÃO URBANA	148.804,96	399.479,96	399.479,00	399.479,00	0,49 %	0,96	0,00	0,00	0,00 %	399.479,96	0,00
EDUCAÇÃO	74.022.374,00	72.378.094,00	30.034.769,81	30.034.769,81	36,52 %	42.343.324,19	7.975.988,84	7.975.988,84	31,56 %	64.402.105,16	0,00
ADMINISTRAÇÃO GERAL	3.217.040,00	3.035.760,00	1.281.926,77	1.281.926,77	1,56 %	1.753.833,23	559.340,92	559.340,92	2,21 %	2.476.419,08	0,00
TECNOLOGIA DA INFORMATIZAÇÃO	250.000,00	51.500,00	0,00	0,00	0,00 %	51.500,00	0,00	0,00	0,00 %	51.500,00	0,00
FORMAÇÃO DE RECURSOS HUMANOS	770.289,00	430.289,00	87.179,12	87.179,12	0,11 %	343.109,88	42.464,15	42.464,15	0,17 %	387.824,85	0,00
ENSINO FUNDAMENTAL	50.944.730,00	49.914.230,00	20.664.999,99	20.664.999,99	25,13 %	29.249.230,01	5.349.039,21	5.349.039,21	21,16 %	44.565.190,79	0,00
ENSINO SUPERIOR	764.460,00	764.460,00	20.000,00	20.000,00	0,02 %	744.460,00	6.000,00	6.000,00	0,02 %	758.460,00	0,00
EDUCAÇÃO INFANTIL	13.471.618,00	13.695.618,00	5.232.643,10	5.232.643,10	6,36 %	8.462.974,90	1.997.408,44	1.997.408,44	7,90 %	11.698.209,56	0,00
Educação Básica	4.604.237,00	4.486.237,00	2.748.020,83	2.748.020,83	3,34 %	1.738.216,17	21.736,12	21.736,12	0,09 %	4.464.500,88	0,00
CULTURA	4.303.869,00	4.318.869,00	464.322,82	464.322,82	0,56 %	3.854.546,18	386.893,46	386.893,46	1,53 %	3.931.975,54	0,00
ADMINISTRAÇÃO GERAL	1.160.200,00	1.175.200,00	172.470,76	172.470,76	0,21 %	1.002.729,24	105.041,40	105.041,40	0,42 %	1.070.158,60	0,00



# DIÁRIO OFICIAL

## PREFEITURA MUNICIPAL DE MACAUBAS - BA

TERÇA-FEIRA  
26 DE MARÇO DE 2024  
ANO IV – EDIÇÃO Nº 53

Edição eletrônica disponível no site [www.pmacaubas.transparenciaoficialba.com.br](http://www.pmacaubas.transparenciaoficialba.com.br) e garantido sua autenticidade por certificado digital ICP-BRASIL

### PREFEITURA MUNICIPAL DE MACAUBAS

#### RELATÓRIO RESUMIDO DA EXECUÇÃO ORÇAMENTÁRIA

#### DEMONSTRATIVO DA EXECUÇÃO DAS DESPESAS POR FUNÇÃO/SUBFUNÇÃO

#### ORÇAMENTOS FISCAL E DA SEGURIDADE SOCIAL

#### JANEIRO A FEVEREIRO DE 2024 / BIMESTRE JANEIRO - FEVEREIRO

RREO - Anexo 2 (LRF, Art 52, Inciso II, Alínea "c")

R\$ 1,00

FUNÇÃO/ SUBFUNÇÃO	DOTAÇÃO INICIAL	DOTAÇÃO ATUALIZADA (a)	Despesas Empenhadas			SALDO (c) = (a - b)	Despesas Liquidadas			SALDO (e) = (a - d)	INSCRITAS EM RESTOS A PAGAR NÃO PROCESSADOS (f)
			No Bimestre	Até o Bimestre (b)	% (b/total b)		No Bimestre	Até Bimestre (d)	% (d/total d)		
DIFUSÃO CULTURAL	3.143.669,00	3.143.669,00	291.852,06	291.852,06	0,35 %	2.851.816,94	281.852,06	281.852,06	1,12 %	2.861.816,94	0,00
URBANISMO	11.010.418,45	10.174.958,45	3.718.282,75	3.718.282,75	4,52 %	6.456.675,70	1.620.393,61	1.620.393,61	6,41 %	8.554.564,84	0,00
ADMINISTRAÇÃO GERAL	4.224.800,00	3.753.880,00	1.366.475,03	1.366.475,03	1,66 %	2.387.404,97	689.091,17	689.091,17	2,73 %	3.064.788,83	0,00
INFRA-ESTRUTURA URBANA	2.109.499,45	1.125.959,45	319.178,85	319.178,85	0,39 %	806.780,60	45.313,45	45.313,45	0,18 %	1.080.646,00	0,00
SERVIÇOS URBANOS	4.676.119,00	5.295.119,00	2.032.628,87	2.032.628,87	2,47 %	3.262.490,13	885.988,99	885.988,99	3,51 %	4.409.130,01	0,00
HABITAÇÃO	300.000,00	160.000,00	0,00	0,00	0,00 %	160.000,00	0,00	0,00	0,00 %	160.000,00	0,00
HABITAÇÃO URBANA	300.000,00	160.000,00	0,00	0,00	0,00 %	160.000,00	0,00	0,00	0,00 %	160.000,00	0,00
SANEAMENTO	9.290.039,00	9.335.039,00	6.234.243,15	6.234.243,15	7,58 %	3.100.795,85	1.086.725,31	1.086.725,31	4,30 %	8.248.313,69	0,00
SANEAMENTO BÁSICO URBANO	9.290.039,00	9.335.039,00	6.234.243,15	6.234.243,15	7,58 %	3.100.795,85	1.086.725,31	1.086.725,31	4,30 %	8.248.313,69	0,00
GESTÃO AMBIENTAL	1.669.000,00	1.669.000,00	372.475,62	372.475,62	0,45 %	1.296.524,38	197.419,67	197.419,67	0,78 %	1.471.580,33	0,00
ADMINISTRAÇÃO GERAL	1.337.000,00	1.337.000,00	369.975,62	369.975,62	0,45 %	967.024,38	195.619,67	195.619,67	0,77 %	1.141.380,33	0,00
PRESERVAÇÃO E CONSERVAÇÃO AMBIENTAL	60.000,00	60.000,00	0,00	0,00	0,00 %	60.000,00	0,00	0,00	0,00 %	60.000,00	0,00
CONTROLE AMBIENTAL	22.000,00	22.000,00	2.500,00	2.500,00	0,00 %	19.500,00	1.800,00	1.800,00	0,01 %	20.200,00	0,00
RECURSOS HÍDRICOS	250.000,00	250.000,00	0,00	0,00	0,00 %	250.000,00	0,00	0,00	0,00 %	250.000,00	0,00
AGRICULTURA	2.034.635,00	2.004.135,00	256.797,89	256.797,89	0,31 %	1.747.337,11	153.226,93	153.226,93	0,61 %	1.850.908,07	0,00
ADMINISTRAÇÃO GERAL	799.000,00	768.500,00	222.554,47	222.554,47	0,27 %	545.945,53	149.307,89	149.307,89	0,59 %	619.192,11	0,00
ABASTECIMENTO	848.635,00	848.635,00	29.694,38	29.694,38	0,04 %	818.940,62	0,00	0,00	0,00 %	848.635,00	0,00
EXTENSÃO RURAL	150.000,00	150.000,00	0,00	0,00	0,00 %	150.000,00	0,00	0,00	0,00 %	150.000,00	0,00
PROMOÇÃO DA PRODUÇÃO AGROPECUÁRIA	237.000,00	237.000,00	4.549,04	4.549,04	0,01 %	232.450,96	3.919,04	3.919,04	0,02 %	233.080,96	0,00
COMÉRCIO E SERVIÇOS	10.000,00	10.000,00	0,00	0,00	0,00 %	10.000,00	0,00	0,00	0,00 %	10.000,00	0,00
PROMOÇÃO COMERCIAL	10.000,00	10.000,00	0,00	0,00	0,00 %	10.000,00	0,00	0,00	0,00 %	10.000,00	0,00
ENERGIA	120.000,00	120.000,00	0,00	0,00	0,00 %	120.000,00	0,00	0,00	0,00 %	120.000,00	0,00
ENERGIA ELÉTRICA	120.000,00	120.000,00	0,00	0,00	0,00 %	120.000,00	0,00	0,00	0,00 %	120.000,00	0,00
TRANSPORTE	13.272.100,59	14.505.965,59	11.351.137,64	11.351.137,64	13,80 %	3.154.827,95	1.346.819,25	1.346.819,25	5,33 %	13.159.146,34	0,00
ADMINISTRAÇÃO GERAL	670.600,00	932.600,00	605.161,55	605.161,55	0,74 %	327.438,45	201.266,18	201.266,18	0,80 %	731.333,82	0,00
TRANSPORTE RODOVIÁRIO	12.601.500,59	13.573.365,59	10.745.976,09	10.745.976,09	13,07 %	2.827.389,50	1.145.553,07	1.145.553,07	4,53 %	12.427.812,52	0,00
DESPORTO E LAZER	572.500,00	558.500,00	175.575,00	175.575,00	0,21 %	382.925,00	84.938,11	84.938,11	0,34 %	473.561,89	0,00
DESPORTO COMUNITÁRIO	572.500,00	558.500,00	175.575,00	175.575,00	0,21 %	382.925,00	84.938,11	84.938,11	0,34 %	473.561,89	0,00
ENCARGOS ESPECIAIS	5.281.526,00	5.281.526,00	1.733.941,94	1.733.941,94	2,11 %	3.547.584,06	1.375.112,00	1.375.112,00	5,44 %	3.906.414,00	0,00
OUTROS ENCARGOS ESPECIAIS	5.281.526,00	5.281.526,00	1.733.941,94	1.733.941,94	2,11 %	3.547.584,06	1.375.112,00	1.375.112,00	5,44 %	3.906.414,00	0,00
RESERVA DE CONTINGÊNCIA	1.573.137,00	1.573.137,00	0,00	0,00	0,00 %	1.573.137,00	0,00	0,00	0,00 %	1.573.137,00	0,00
RESERVA DE CONTINGÊNCIA	1.573.137,00	1.573.137,00	0,00	0,00	0,00 %	1.573.137,00	0,00	0,00	0,00 %	1.573.137,00	0,00
DESPESAS INTRA-ORÇAMENTÁRIAS (II)	173.500,00	173.500,00	73.400,00	73.400,00	0,09 %	173.499,91	41.681,55	41.681,55	0,16 %	131.818,45	0,00
<b>TOTAL (III) = (I + II)</b>	<b>193.241.555,00</b>	<b>193.241.555,00</b>	<b>82.241.448,49</b>	<b>82.241.448,49</b>	<b>100,00 %</b>	<b>111.000.106,51</b>	<b>25.275.728,77</b>	<b>25.275.728,77</b>	<b>100,00 %</b>	<b>167.965.826,23</b>	<b>0,00</b>



# DIÁRIO OFICIAL

## PREFEITURA MUNICIPAL DE MACAUBAS - BA

TERÇA-FEIRA  
26 DE MARÇO DE 2024  
ANO IV – EDIÇÃO Nº 53

Edição eletrônica disponível no site [www.pmacaubas.transparenciaoficialba.com.br](http://www.pmacaubas.transparenciaoficialba.com.br) e garantido sua autenticidade por certificado digital ICP-BRASIL

### INTRA-ORÇAMENTÁRIAS

FUNÇÃO / SUBFUNÇÃO	DOTAÇÃO INICIAL	DOTAÇÃO ATUALIZADA (a)	Despesas Empenhadas		Despesas Liquidadas				SALDO (a - b)
			No Bimestre	Até o Bimestre	No Bimestre	Até Bimestre (b)	% (b/total b)	% (b/a)	
DESPESAS (INTRA-ORÇAMENTÁRIAS)	173.500,00	173.500,00	73.400,00	73.400,00	41.681,55	41.681,55	0,00 %	24,02 %	131.818,45
LEGISLATIVA	2.500,00	2.500,00	0,00	0,00	0,00	0,00	0,00 %	0,00 %	2.500,00
AÇÃO LEGISLATIVA	2.500,00	2.500,00	0,00	0,00	0,00	0,00	0,00 %	0,00 %	2.500,00
ADMINISTRAÇÃO	16.000,00	16.000,00	16.000,00	16.000,00	8.119,29	8.119,29	100,00 %	50,75 %	7.880,71
ADMINISTRAÇÃO GERAL	16.000,00	16.000,00	16.000,00	16.000,00	8.119,29	8.119,29	100,00 %	50,75 %	7.880,71
ASSISTÊNCIA SOCIAL	15.000,00	15.000,00	2.100,00	2.100,00	643,32	643,32	6701,25 %	4,29 %	14.356,68
ASSISTÊNCIA À CRIANÇA E AO ADOLESCI	5.000,00	5.000,00	100,00	100,00	9,60	9,60	100,00 %	0,19 %	4.990,40
ASSISTÊNCIA COMUNITÁRIA	10.000,00	10.000,00	2.000,00	2.000,00	633,72	633,72	100,00 %	6,34 %	9.366,28
SAÚDE	19.000,00	19.000,00	19.000,00	19.000,00	9.725,47	9.725,47	1937,58 %	51,19 %	9.274,53
ADMINISTRAÇÃO GERAL	1.000,00	1.000,00	1.000,00	1.000,00	501,94	501,94	100,00 %	50,19 %	498,06
ATENÇÃO BÁSICA	1.000,00	1.000,00	1.000,00	1.000,00	784,52	784,52	100,00 %	78,45 %	215,48
ASSISTÊNCIA HOSPITALAR E AMBULATORIAL	17.000,00	17.000,00	17.000,00	17.000,00	8.439,01	8.439,01	100,00 %	49,64 %	8.560,99
EDUCAÇÃO	34.000,00	34.000,00	18.100,00	18.100,00	14.144,68	14.144,68	4152,38 %	41,60 %	19.855,32
ADMINISTRAÇÃO GERAL	2.000,00	2.000,00	1.000,00	1.000,00	340,64	340,64	100,00 %	17,03 %	1.659,36
ENSINO FUNDAMENTAL	17.000,00	17.000,00	17.000,00	17.000,00	13.804,04	13.804,04	100,00 %	81,20 %	3.195,96
ENSINO SUPERIOR	5.000,00	5.000,00	100,00	100,00	0,00	0,00	0,00 %	0,00 %	5.000,00
EDUCAÇÃO INFANTIL	10.000,00	10.000,00	0,00	0,00	0,00	0,00	0,00 %	0,00 %	10.000,00
CULTURA	1.000,00	1.000,00	400,00	400,00	13,78	13,78	100,00 %	1,38 %	986,22
ADMINISTRAÇÃO GERAL	1.000,00	1.000,00	400,00	400,00	13,78	13,78	100,00 %	1,38 %	986,22
URBANISMO	1.000,00	1.000,00	300,00	300,00	12,92	12,92	100,00 %	1,29 %	987,08
ADMINISTRAÇÃO GERAL	1.000,00	1.000,00	300,00	300,00	12,92	12,92	100,00 %	1,29 %	987,08
SANEAMENTO	20.000,00	20.000,00	0,00	0,00	0,00	0,00	0,00 %	0,00 %	20.000,00
SANEAMENTO BÁSICO URBANO	20.000,00	20.000,00	0,00	0,00	0,00	0,00	0,00 %	0,00 %	20.000,00
GESTÃO AMBIENTAL	10.000,00	10.000,00	2.500,00	2.500,00	390,09	390,09	100,00 %	3,90 %	9.609,91
ADMINISTRAÇÃO GERAL	10.000,00	10.000,00	2.500,00	2.500,00	390,09	390,09	100,00 %	3,90 %	9.609,91
AGRICULTURA	5.000,00	5.000,00	0,00	0,00	0,00	0,00	0,00 %	0,00 %	5.000,00
ADMINISTRAÇÃO GERAL	5.000,00	5.000,00	0,00	0,00	0,00	0,00	0,00 %	0,00 %	5.000,00
ENCARGOS ESPECIAIS	50.000,00	50.000,00	15.000,00	15.000,00	8.632,00	8.632,00	100,00 %	17,26 %	41.368,00
OUTROS ENCARGOS ESPECIAIS	50.000,00	50.000,00	15.000,00	15.000,00	8.632,00	8.632,00	100,00 %	17,26 %	41.368,00
<b>TOTAL</b>	<b>173.500,00</b>	<b>173.500,00</b>	<b>73.400,00</b>	<b>73.400,00</b>	<b>41.681,55</b>	<b>41.681,55</b>	<b>482,87 %</b>	<b>24,02 %</b>	<b>131.818,45</b>

FONTE: Sistema de Contabilidade Pública, Unidade Responsável: PREFEITURA MUNICIPAL DE MACAUBAS

ALOISIO MIGUEL REBONATO

Prefeito  
784.492.517-53

ENEDINA LENICE P DE SOUZA

Contador  
037.012.365-42



# DIÁRIO OFICIAL

## PREFEITURA MUNICIPAL DE MACAUBAS - BA

TERÇA-FEIRA  
26 DE MARÇO DE 2024  
ANO IV – EDIÇÃO Nº 53

Edição eletrônica disponível no site [www.pmacaubas.transparenciaoficialba.com.br](http://www.pmacaubas.transparenciaoficialba.com.br) e garantido sua autenticidade por certificado digital ICP-BRASIL

### PREFEITURA MUNICIPAL DE MACAUBAS

#### RELATÓRIO RESUMIDO DA EXECUÇÃO ORÇAMENTÁRIA

#### DEMONSTRATIVO DA RECEITA CORRENTE LÍQUIDA

#### ORÇAMENTOS FISCAL E DA SEGURIDADE SOCIAL

Fevereiro / 2024

R\$ 1,00

RREO - Anexo 3 (LRF, Art 53, inciso I)

ESPECIFICAÇÃO	EVOLUÇÃO DA RECEITA REALIZADA NOS ÚLTIMOS 12 MESES												TOTAL (ÚLTIMOS 12 MESES)	PREVISÃO ATUALIZADA 2024
	3/2023	4/2023	5/2023	6/2023	7/2023	8/2023	9/2023	10/2023	11/2023	12/2023	1/2024	2/2024		
RECEITAS CORRENTES (I)	11.781.690,37	12.070.603,36	14.173.041,19	13.412.665,28	15.070.278,64	13.835.386,78	12.707.298,34	15.226.909,67	15.818.030,08	20.847.839,61	18.265.468,93	18.295.453,08	181.504.665,33	184.278.572,00
Impostos, Taxas e Contribuições de Melhoria	550.693,79	458.277,66	453.885,99	512.524,45	452.948,17	549.681,11	811.260,28	695.089,47	613.075,00	1.348.532,11	820.326,29	610.309,85	7.876.604,17	6.951.235,00
IPTU	12.432,08	10.018,23	12.034,72	12.369,65	15.008,25	15.690,99	96.099,13	71.952,43	33.799,90	33.115,60	23.079,69	14.952,85	350.553,52	150.952,00
ISS	195.610,36	190.035,05	156.825,78	177.140,91	319.191,69	188.751,28	247.583,72	210.439,70	213.233,95	214.569,73	187.002,12	157.331,25	2.457.715,54	2.252.040,00
ITBI	10.260,00	17.550,00	2.103,97	6.971,53	12.990,00	10.390,51	3.281,70	6.895,03	14.279,10	10.761,10	10.788,06	8.038,50	114.309,50	161.319,00
IRRF	298.074,00	223.934,89	261.094,95	279.785,16	94.631,68	330.180,94	457.555,28	398.832,90	346.802,59	1.074.432,61	553.807,84	401.909,50	4.721.042,34	3.897.123,00
Outros Impostos, Taxas e Contribuições de Melhoria	34.317,35	16.739,49	21.826,57	36.257,20	11.126,55	4.667,39	6.740,45	6.969,41	4.959,46	15.653,07	45.648,58	28.077,75	232.983,27	489.801,00
Contribuições	0,00	0,00	0,00	0,00	0,00	0,00	0,00	0,00	0,00	0,00	0,00	0,00	0,00	0,00
Receita Patrimonial	465.153,74	364.346,47	427.617,00	412.702,95	405.367,25	428.791,16	355.285,08	341.443,90	169.749,82	19.715,49	176.324,62	182.068,84	3.748.566,32	2.995.503,00
Rendimentos de Aplicação Financeira	465.153,74	364.346,47	427.617,00	412.702,95	405.367,25	428.791,16	355.285,08	341.443,90	169.749,82	19.715,49	176.324,62	182.068,84	3.748.566,32	2.995.503,00
Outras Receitas Patrimoniais	0,00	0,00	0,00	0,00	0,00	0,00	0,00	0,00	0,00	0,00	0,00	0,00	0,00	2.000,00
Receita Agropecuária	0,00	0,00	0,00	0,00	0,00	0,00	0,00	0,00	0,00	0,00	0,00	0,00	0,00	0,00
Receita Industrial	0,00	0,00	0,00	0,00	0,00	0,00	0,00	0,00	0,00	0,00	0,00	0,00	0,00	0,00
Receita de Serviços	514.874,11	461.516,91	542.386,23	483.536,70	576.532,44	559.922,88	521.238,78	634.787,93	583.268,88	623.479,52	628.150,04	556.385,51	6.686.079,93	7.004.517,00
Transferências Correntes	10.244.856,32	10.786.462,32	12.749.151,97	12.003.901,18	13.635.430,78	12.296.870,74	11.019.514,20	12.417.854,81	13.917.372,24	18.854.450,79	16.640.667,98	15.909.501,39	160.476.034,72	167.305.015,00
Cota-Parte do FPM	4.024.456,68	4.601.209,91	5.114.983,49	4.777.356,24	6.432.702,00	4.051.150,71	4.129.737,69	3.835.545,73	4.976.484,24	7.903.006,18	5.349.030,81	7.273.349,82	62.469.013,50	68.476.635,00
Cota-Parte do ICMS	715.177,59	758.508,53	1.026.146,65	739.333,87	849.845,36	885.359,94	825.561,19	1.006.881,35	745.584,52	1.146.691,96	1.087.553,18	933.327,90	10.719.972,04	10.000.099,00
Cota-Parte do IPVA	101.089,37	93.314,71	113.357,95	124.389,12	154.659,13	147.359,36	150.007,38	155.035,00	105.740,14	144.524,67	277.745,08	432.622,28	1.999.844,19	2.881.461,00
Cota-Parte do ITR	90,66	60,41	37,57	48,63	36,23	132,08	1.454,64	1.403,99	564,35	242,20	45,22	394,53	4.510,51	1.000,00
Transferências da LC 61/1989	4.308,17	4.592,82	4.130,13	5.150,18	4.679,10	4.164,86	5.397,68	6.029,92	4.940,76	5.378,96	6.172,22	6.419,43	61.364,23	53.898,00
Transferências do FUNDEB	3.462.935,62	3.492.521,86	4.251.281,71	3.795.612,19	3.693.476,86	4.012.805,34	3.728.934,41	3.901.124,28	4.314.919,17	4.895.073,97	7.666.199,84	4.516.447,96	51.731.333,21	53.881.005,00
Outras Transferências Correntes	1.936.798,23	1.836.254,08	2.239.214,47	2.562.010,95	2.500.032,10	3.195.898,45	2.178.421,21	3.511.834,54	3.769.139,06	4.759.532,85	2.253.921,63	2.746.939,47	33.489.997,04	32.010.917,00
Outras Receitas Correntes	6.112,41	0,00	0,00	0,00	0,00	120,89	0,00	1.137.733,56	534.564,14	1.661,70	0,00	1.037.187,49	2.717.380,19	22.302,00
DEDUÇÕES (II)	-968.162,73	-1.090.618,59	-1.250.905,02	-1.128.225,43	-1.000.511,00	-1.016.800,27	-900.825,62	-999.773,08	-1.167.451,45	-1.368.990,84	-1.342.874,76	-1.727.938,80	-13.963.077,59	-16.271.839,00
Contrib. do Servidor para o Plano de Previdência	0,00	0,00	0,00	0,00	0,00	0,00	0,00	0,00	0,00	0,00	0,00	0,00	0,00	0,00
Compensação Financ. entre Regimes Previdência	0,00	0,00	0,00	0,00	0,00	0,00	0,00	0,00	0,00	0,00	0,00	0,00	0,00	0,00
Rendimentos de Aplicações de Recursos Previdenciár	0,00	0,00	0,00	0,00	0,00	0,00	0,00	0,00	0,00	0,00	0,00	0,00	0,00	0,00
Dedução de Receita para Formação do FUNDEB	-968.162,73	-1.090.618,59	-1.250.905,02	-1.128.225,43	-1.000.511,00	-1.016.800,27	-900.825,62	-999.773,08	-1.167.451,45	-1.368.990,84	-1.342.874,76	-1.727.938,80	-13.963.077,59	-16.271.839,00
<b>RECEITA CORRENTE LÍQUIDA (III) = (I - II)</b>	<b>10.813.527,64</b>	<b>10.979.984,77</b>	<b>12.922.136,17</b>	<b>12.284.439,85</b>	<b>14.069.767,64</b>	<b>12.818.586,51</b>	<b>11.806.472,72</b>	<b>14.227.136,59</b>	<b>14.650.578,63</b>	<b>19.478.848,77</b>	<b>16.922.594,17</b>	<b>16.567.514,28</b>	<b>167.541.587,74</b>	<b>168.006.733,00</b>
(*) Transferências obrigatórias da União relativas às emendas individuais (art. 166-A, § 1º, da CF) (IV)	0,00	0,00	0,00	0,00	0,00	0,00	0,00	0,00	0,00	1.404.897,00	0,00	0,00	1.404.897,00	0,00
<b>RECEITA CORRENTE LÍQUIDA AJUSTADA PARA CÁLCULO DOS LIMITES DE ENDIVIDAMENTO (V) = (III - IV)</b>	<b>10.813.527,64</b>	<b>10.979.984,77</b>	<b>12.922.136,17</b>	<b>12.284.439,85</b>	<b>14.069.767,64</b>	<b>12.818.586,51</b>	<b>11.806.472,72</b>	<b>14.227.136,59</b>	<b>14.650.578,63</b>	<b>18.073.951,77</b>	<b>16.922.594,17</b>	<b>16.567.514,28</b>	<b>166.136.690,74</b>	<b>168.006.733,00</b>
(*) Transferências obrigatórias da União relativas às emendas de bancada (art. 166, §16, da CF) e ao vencimento dos agentes comunitários de saúde e de combate às endemias (CF, art. 198, §11) (VI)	0,00	0,00	0,00	0,00	0,00	0,00	0,00	0,00	0,00	0,00	0,00	0,00	0,00	0,00
<b>RECEITA CORRENTE LÍQUIDA AJUSTADA PARA CÁLCULO DOS LIMITES DA DESPESA COM PESSOAL (VII) = (V - VI)</b>	<b>10.813.527,64</b>	<b>10.979.984,77</b>	<b>12.922.136,17</b>	<b>12.284.439,85</b>	<b>14.069.767,64</b>	<b>12.818.586,51</b>	<b>11.806.472,72</b>	<b>14.227.136,59</b>	<b>14.650.578,63</b>	<b>18.073.951,77</b>	<b>16.922.594,17</b>	<b>16.567.514,28</b>	<b>166.136.690,74</b>	<b>168.006.733,00</b>

FONTE: Sistema de Contabilidade Pública, Unidade Responsável: PREFEITURA MUNICIPAL DE MACAUBAS





# DIÁRIO OFICIAL

## PREFEITURA MUNICIPAL DE MACAUBAS - BA

TERÇA-FEIRA  
26 DE MARÇO DE 2024  
ANO 1 IV – EDIÇÃO Nº 53

Edição eletrônica disponível no site [www.pmmacaubas.transparenciaoficialba.com.br](http://www.pmmacaubas.transparenciaoficialba.com.br) e garantido sua autenticidade por certificado digital ICP-BRASIL

**PREFEITURA MUNICIPAL DE MACAUBAS**  
RELATÓRIO RESUMIDO DA EXECUÇÃO ORÇAMENTÁRIA  
**DEMONSTRATIVO DA RECEITA CORRENTE LÍQUIDA**  
ORÇAMENTOS FISCAL E DA SEGURIDADE SOCIAL  
Fevereiro / 2024

RREO - Anexo 3 (LRF, Art 53, inciso I)

R\$ 1,00

ESPECIFICAÇÃO	EVOLUÇÃO DA RECEITA REALIZADA NOS ÚLTIMOS 12 MESES												TOTAL (ÚLTIMOS 12 MESES)	PREVISÃO ATUALIZADA 2024
	3/2023	4/2023	5/2023	6/2023	7/2023	8/2023	9/2023	10/2023	11/2023	12/2023	1/2024	2/2024		

ALOISIO MIGUEL REBONATO  
Prefeito  
784.492.517-53

ENEDINA LENICE P DE SOUZA  
Contador  
037.012.365-42



# DIÁRIO OFICIAL

## PREFEITURA MUNICIPAL DE MACAUBAS - BA

TERÇA-FEIRA  
26 DE MARÇO DE 2024  
ANO 1 IV – EDIÇÃO Nº 53

Edição eletrônica disponível no site [www.pmacaubas.transparenciaoficialba.com.br](http://www.pmacaubas.transparenciaoficialba.com.br) e garantido sua autenticidade por certificado digital ICP-BRASIL

**PREFEITURA MUNICIPAL DE MACAÚBAS**  
**RELATÓRIO RESUMIDO DA EXECUÇÃO ORÇAMENTÁRIA**  
**DEMONSTRATIVO DAS RECEITAS E DESPESAS PREVIDENCIÁRIAS E DAS RECEITAS E DESPESAS ASSOCIADAS ÀS PENSÕES E INATIVOS MILITARES**  
**ORÇAMENTO DA SEGURIDADE SOCIAL**  
**JANEIRO A FEVEREIRO 2024 / BIMESTRE JANEIRO - FEVEREIRO**

RREO - ANEXO 4 (LRF, Art 53, inciso II)

Em reais

REGIME PRÓPRIO DE PREVIDÊNCIA DOS SERVIDORES - RPPS					
FUNDO EM CAPITALIZAÇÃO (PLANO PREVIDENCIÁRIO)					
RECEITAS PREVIDENCIÁRIAS - RPPS (FUNDO EM CAPITALIZAÇÃO)	PREVISÃO ATUALIZADA (a)	RECEITAS REALIZADAS Até o Bimestre (b)			
RECEITAS CORRENTES (I)	0,00	0,00			
Receita de Contribuições dos Segurados	0,00	0,00			
Ativo	0,00	0,00			
Inativo	0,00	0,00			
Pensionista	0,00	0,00			
Receita de Contribuições Patronais	0,00	0,00			
Ativo	0,00	0,00			
Inativo	0,00	0,00			
Pensionista	0,00	0,00			
Receita Patrimonial	0,00	0,00			
Receitas Imobiliárias	0,00	0,00			
Receitas de Valores Mobiliários	0,00	0,00			
Outras Receitas Patrimoniais	0,00	0,00			
Receita de Serviços	0,00	0,00			
Outras Receitas Correntes	0,00	0,00			
Compensação Financeira entre os Regimes	0,00	0,00			
Aportes Periódicos para Amortização de Déficit Atuarial do RPPS (II)	0,00	0,00			
Demais Receitas Correntes	0,00	0,00			
RECEITAS DE CAPITAL (III)	0,00	0,00			
Alienação de Bens, Direitos e Ativos	0,00	0,00			
Amortização de Empréstimos	0,00	0,00			
Outras Receitas de Capital	0,00	0,00			
<b>TOTAL DAS RECEITAS DO FUNDO EM CAPITALIZAÇÃO - (IV) = (I + III - II)</b>	<b>0,00</b>	<b>0,00</b>			
DESPESAS PREVIDENCIÁRIAS - RPPS (FUNDO EM CAPITALIZAÇÃO)	DOTAÇÃO ATUALIZADA (c)	DESPESAS EMPENHADAS Até o Bimestre (d)	DESPESAS LIQUIDADAS Até o Bimestre (e)	DESPESAS PAGAS Até o Bimestre (f)	INSCRITAS EM RESTOS A PAGAR NÃO PROCESSADOS No Exercício (g)
Benefícios	0,00	0,00	0,00	0,00	0,00
Aposentadorias	0,00	0,00	0,00	0,00	0,00
Pensões por Morte	0,00	0,00	0,00	0,00	0,00
Outras Despesas Previdenciárias	0,00	0,00	0,00	0,00	0,00
Compensação Financeira entre os Regimes	0,00	0,00	0,00	0,00	0,00
Demais Despesas Previdenciárias	0,00	0,00	0,00	0,00	0,00
<b>TOTAL DAS DESPESAS DO FUNDO EM CAPITALIZAÇÃO (V)</b>	<b>0,00</b>	<b>0,00</b>	<b>0,00</b>	<b>0,00</b>	<b>0,00</b>
<b>RESULTADO PREVIDENCIÁRIO - FUNDO EM CAPITALIZAÇÃO (VI) = (IV - V)</b>	<b>0,00</b>	<b>0,00</b>	<b>0,00</b>	<b>0,00</b>	<b>-</b>
<b>RECURSOS RPPS ARRECADADOS EM EXERCÍCIOS ANTERIORES</b>	<b>PREVISÃO ORÇAMENTÁRIA</b>				
VALOR	0,00				
<b>RESERVA ORÇAMENTÁRIA DO RPPS</b>	<b>PREVISÃO ORÇAMENTÁRIA</b>				
VALOR	0,00				
<b>APORTES DE RECURSOS PARA O FUNDO EM CAPITALIZAÇÃO DO RPPS</b>	<b>APORTES REALIZADOS</b>				
Plano de Amortização - Contribuição Patronal Suplementar	0,00				
Plano de Amortização - Aporte Periódico de Valores Predefinidos	0,00				
Outros Aportes para o RPPS	0,00				
Recursos para Cobertura de Déficit Financeiro	0,00				
<b>BENS E DIREITOS DOS RPPS (FUNDO EM CAPITALIZAÇÃO)</b>	<b>SALDO ATUAL</b>				
Caixa e Equivalentes de Caixa	0,00				
Investimentos e Aplicações	0,00				
Outros Bens e Direitos	0,00				



# DIÁRIO OFICIAL

## PREFEITURA MUNICIPAL DE MACAUBAS - BA

TERÇA-FEIRA  
26 DE MARÇO DE 2024  
ANO IV – EDIÇÃO Nº 53

Edição eletrônica disponível no site [www.pmacaubas.transparenciaoficialba.com.br](http://www.pmacaubas.transparenciaoficialba.com.br) e garantido sua autenticidade por certificado digital ICP-BRASIL

FUNDO EM REPARTIÇÃO (PLANO FINANCEIRO)					
RECEITAS PREVIDENCIÁRIAS - RPPS (FUNDO EM REPARTIÇÃO)	PREVISÃO ATUALIZADA (a)	RECEITAS REALIZADAS Até o Bimestre (b)			
RECEITAS CORRENTES (VII)	0,00	0,00			
Receita de Contribuições dos Segurados	0,00	0,00			
Ativo	0,00	0,00			
Inativo	0,00	0,00			
Pensionista	0,00	0,00			
Receita de Contribuições Patronais	0,00	0,00			
Ativo	0,00	0,00			
Inativo	0,00	0,00			
Pensionista	0,00	0,00			
Receita Patrimonial	0,00	0,00			
Receitas Imobiliárias	0,00	0,00			
Receitas de Valores Mobiliários	0,00	0,00			
Outras Receitas Patrimoniais	0,00	0,00			
Receita de Serviços	0,00	0,00			
Outras Receitas Correntes	0,00	0,00			
Compensação Financeira entre os Regimes	0,00	0,00			
Demais Receitas Correntes	0,00	0,00			
RECEITAS DE CAPITAL (VIII)	0,00	0,00			
Alienação de Bens, Direitos e Ativos	0,00	0,00			
Amortização de Empréstimos	0,00	0,00			
Outras Receitas de Capital	0,00	0,00			
<b>TOTAL DAS RECEITAS DO FUNDO EM REPARTIÇÃO (IX) = (VII + VIII)</b>	<b>0,00</b>	<b>0,00</b>			
DESPEAS PREVIDENCIÁRIAS - RPPS (FUNDO EM REPARTIÇÃO)	DOTAÇÃO ATUALIZADA (c)	DESPEAS EMPENHADAS Até o Bimestre (d)	DESPEAS LIQUIDADAS Até o Bimestre (e)	DESPEAS PAGAS Até o Bimestre (f)	INSCRITAS EM RESTOS A PAGAR NÃO PROCESSADOS No Exercício (g)
Benefícios	0,00	0,00	0,00	0,00	0,00
Aposentadorias	0,00	0,00	0,00	0,00	0,00
Pensões por Morte	0,00	0,00	0,00	0,00	0,00
Outras Despesas Previdenciárias	0,00	0,00	0,00	0,00	0,00
Compensação Financeira entre os Regimes	0,00	0,00	0,00	0,00	0,00
Demais Despesas Previdenciárias	0,00	0,00	0,00	0,00	0,00
<b>TOTAL DAS DESPEAS DO FUNDO EM REPARTIÇÃO (X)</b>	<b>0,00</b>	<b>0,00</b>	<b>0,00</b>	<b>0,00</b>	<b>0,00</b>
<b>RESULTADO PREVIDENCIÁRIO - FUNDO EM REPARTIÇÃO (XI) = (IX - X)</b>	<b>0,00</b>	<b>0,00</b>	<b>0,00</b>	<b>0,00</b>	<b>-</b>
APORTES DE RECURSOS PARA O FUNDO EM REPARTIÇÃO DO RPPS	APORTES REALIZADOS				
Recursos para Cobertura de Insuficiências Financeiras	0,00				
Recursos para Formação de Reserva	0,00				
BENS E DIREITOS DOS RPPS (FUNDO EM REPARTIÇÃO)	SALDO ATUAL				
Caixa e Equivalentes de Caixa	0,00				
Investimentos e Aplicações	0,00				
Outros Bens e Direitos	0,00				
ADMINISTRAÇÃO DO REGIME PRÓPRIO DE PREVIDÊNCIA DOS SERVIDORES - RPPS					
RECEITAS DA ADMINISTRAÇÃO - RPPS	PREVISÃO ATUALIZADA (a)	RECEITAS REALIZADAS Até o Bimestre (b)			
Receitas Correntes	0,00	0,00			
<b>TOTAL DAS RECEITAS DA ADMINISTRAÇÃO RPPS (XII)</b>	<b>0,00</b>	<b>0,00</b>			
DESPEAS DA ADMINISTRAÇÃO - RPPS	DOTAÇÃO ATUALIZADA (c)	DESPEAS EMPENHADAS Até o Bimestre (d)	DESPEAS LIQUIDADAS Até o Bimestre (e)	DESPEAS PAGAS Até o Bimestre (f)	INSCRITAS EM RESTOS A PAGAR NÃO PROCESSADOS No Exercício (g)
Despesas Correntes (XIII)	0,00	0,00	0,00	0,00	0,00
Pessoal e Encargos Sociais	0,00	0,00	0,00	0,00	0,00
Demais Despesas Correntes	0,00	0,00	0,00	0,00	0,00
Despesas de Capital (XIV)	0,00	0,00	0,00	0,00	0,00
<b>TOTAL DAS DESPEAS DA ADMINISTRAÇÃO RPPS (XV)=(XIII + XIV)</b>	<b>0,00</b>	<b>0,00</b>	<b>0,00</b>	<b>0,00</b>	<b>0,00</b>
<b>RESULTADO DA ADMINISTRAÇÃO RPPS (XVI)=(XII - XV)</b>	<b>0,00</b>	<b>0,00</b>	<b>0,00</b>	<b>0,00</b>	<b>-</b>
BENS E DIREITOS - ADMINISTRAÇÃO DO RPPS	SALDO ATUAL				
Caixa e Equivalentes de Caixa	0,00				
Investimentos e Aplicações	0,00				
Outros Bens e Direitos	0,00				



# DIÁRIO OFICIAL

## PREFEITURA MUNICIPAL DE MACAUBAS - BA

TERÇA-FEIRA  
26 DE MARÇO DE 2024  
ANO1 IV – EDIÇÃO Nº 53

Edição eletrônica disponível no site [www.pmacaubas.transparenciaoficialba.com.br](http://www.pmacaubas.transparenciaoficialba.com.br) e garantido sua autenticidade por certificado digital ICP-BRASIL

BENEFÍCIOS PREVIDENCIÁRIOS MANTIDOS PELO TESOIRO					
RECEITAS PREVIDENCIÁRIAS (BENEFÍCIOS MANTIDOS PELO TESOIRO)	PREVISÃO ATUALIZADA (a)	RECEITAS REALIZADAS Até o Bimestre (b)			
Contribuições dos Servidores	0,00	0,00			
Demais Receitas Previdenciárias	0,00	0,00			
<b>TOTAL DAS RECEITAS (BENEFÍCIOS MANTIDOS PELO TESOIRO) (XVII)</b>	<b>0,00</b>	<b>0,00</b>			

DESPEAS PREVIDENCIÁRIAS (BENEFÍCIOS MANTIDOS PELO TESOIRO)	DOTAÇÃO ATUALIZADA (c)	DESPEAS EMPENHADAS Até o Bimestre (d)	DESPEAS LIQUIDADAS Até o Bimestre (e)	DESPEAS PAGAS Até o Bimestre (f)	INSCRITAS EM RESTOS A PAGAR NÃO PROCESSADOS No Exercício (g)
Aposentadorias	0,00	0,00	0,00	0,00	0,00
Pensões	0,00	0,00	0,00	0,00	0,00
Outras Despesas Previdenciárias	0,00	0,00	0,00	0,00	0,00
<b>TOTAL DAS DESPEAS (BENEFÍCIOS MANTIDOS PELO TESOIRO) (XVIII)</b>	<b>0,00</b>	<b>0,00</b>	<b>0,00</b>	<b>0,00</b>	<b>0,00</b>
<b>RESULTADO DOS BENEFÍCIOS MANTIDOS PELO TESOIRO (XIX) = (XVII - XVIII)</b>	<b>0,00</b>	<b>0,00</b>	<b>0,00</b>	<b>0,00</b>	<b>-</b>

ALOISIO MIGUEL REBONATO  
Prefeito  
784.492.517-53

ENEDINA LENICE P DE SOUZA  
Contador  
037.012.365-42




# DIÁRIO OFICIAL

## PREFEITURA MUNICIPAL DE MACAUBAS - BA

TERÇA-FEIRA  
26 DE MARÇO DE 2024  
ANO IV – EDIÇÃO Nº 53

Edição eletrônica disponível no site [www.pmacaubas.transparenciaoficialba.com.br](http://www.pmacaubas.transparenciaoficialba.com.br) e garantido sua autenticidade por certificado digital ICP-BRASIL

 Sistema de Informações Contábeis e Fiscais do Setor Público Brasileiro <b>TESOURO NACIONAL</b>	<b>Relatório Resumido de Execução Orçamentária</b>
	<b>Prefeitura Municipal de Macaúbas - BA (Poder Executivo)</b>
	<b>Orçamentos Fiscal e da Seguridade Social</b>
	<b>CNPJ:</b>
	<b>Exercício: 2024</b>
	<b>Período de referência: 1º bimestre</b>

### RREO-Anexo 06 | Tabela 6.3 - Demonstrativo dos Resultados Primário e Nominal - Municípios

Cálculo Acima da Linha - Receitas Primárias	Receita Orçamentária	
	PREVISÃO ATUALIZADA	Até o Bimestre / 2024
		RECEITAS REALIZADAS (a)
<b>Cálculo Acima da Linha - Receitas Primárias</b>	-	-
RECEITAS CORRENTES (EXCETO FONTES RPPS) (I)	168.407.310,00	33.541.059,12
Impostos, Taxas e Contribuições de Melhoria	6.951.235,00	1.430.636,14
IPTU	150.952,00	38.032,54
ISS	2.252.040,00	344.333,37
ITBI	161.319,00	18.826,56
IRRF	3.897.123,00	955.717,34
Outros Impostos, Taxas e Contribuições de Melhoria	489.801,00	73.726,33
Contribuições		
Receita Patrimonial	2.995.503,00	358.393,46
Aplicações Financeiras (II)	2.993.503,00	358.393,46
Outras Receitas Patrimoniais	2.000,00	
Transferências Correntes	151.033.176,00	29.479.355,81
Cota-Parte do FPM	54.781.308,00	10.097.904,56
Cota-Parte do ICMS	8.000.079,20	1.616.704,89
Cota-Parte do IPVA	2.305.168,80	568.294,00
Cota-Parte do ITR	800,00	351,81
Transferências da LC nº 61/1989	53.898,00	12.591,65
Transferências do FUNDEB	53.881.005,00	12.182.647,80
Outras Transferências Correntes	32.010.917,00	5.000.861,10
Demais Receitas Correntes	7.427.396,00	2.272.673,71
Outras Receitas Financeiras (III)		
Receitas Correntes Restantes	7.427.396,00	2.272.673,71
RECEITAS PRIMÁRIAS CORRENTES (EXCETO FONTES RPPS) (IV) = (I - (II + III))	165.413.807,00	33.182.665,66
RECEITAS PRIMÁRIAS CORRENTES (COM FONTES RPPS) (V)		
RECEITAS NÃO PRIMÁRIAS CORRENTES (COM FONTES RPPS) (VI)		
RECEITAS DE CAPITAL (EXCETO FONTES RPPS) (VII)	24.834.245,00	436.851,40
Operações de Crédito (VIII)	545.990,00	
Amortização de Empréstimos (IX)		
Alienação de Bens	101.039,00	0,00
Receitas de Alienação de Investimentos Temporários (X)		
Receitas de Alienação de Investimentos Permanentes (XI)		
Outras Alienações de Bens	101.039,00	
Transferências de Capital	24.187.216,00	436.851,40
Convênios	9.955.767,70	
Outras Transferências de Capital	14.231.448,30	436.851,40
Outras Receitas de Capital	0,00	0,00
Outras Receitas de Capital Não Primárias (XII)		
Outras Receitas de Capital Primárias		
RECEITAS PRIMÁRIAS DE CAPITAL (EXCETO FONTES RPPS) (XIII) = (VII - (VIII + IX + X + XI + XII))	24.288.255,00	436.851,40
RECEITAS PRIMÁRIAS DE CAPITAL (COM FONTES RPPS) (XIV)		
RECEITAS NÃO PRIMÁRIAS DE CAPITAL (COM FONTES RPPS) (XV)		
RECEITA PRIMÁRIA TOTAL (XVI) = (IV + V + XIII + XIV)	189.702.062,00	33.619.517,06
RECEITA PRIMÁRIA TOTAL (EXCETO FONTES RPPS) (XVII) = (IV + XIII)	189.702.062,00	33.619.517,06



# DIÁRIO OFICIAL

## PREFEITURA MUNICIPAL DE MACAUBAS - BA

TERÇA-FEIRA  
26 DE MARÇO DE 2024  
ANO IV – EDIÇÃO Nº 53

Edição eletrônica disponível no site [www.pmacaubas.transparenciaoficialba.com.br](http://www.pmacaubas.transparenciaoficialba.com.br) e garantido sua autenticidade por certificado digital ICP-BRASIL

 <b>TESOURO NACIONAL</b>	<b>Relatório Resumido de Execução Orçamentária</b> <b>Prefeitura Municipal de Macaúbas - BA (Poder Executivo)</b> <b>Orçamentos Fiscal e da Seguridade Social</b> <b>CNPJ:</b> <b>Exercício: 2024</b> <b>Período de referência: 1º bimestre</b>

### RREO-Anexo 06 | Tabela 6.3 - Demonstrativo dos Resultados Primário e Nominal - Municípios

Cálculo Acima da Linha - Despesas Primárias	Despesa Orçamentária Até o Bimestre / 2024						RESTOS A PAGAR NÃO PROCESSADOS LIQUIDADOS	PAGOS (c)
	DOTAÇÃO ATUALIZADA	DESPESAS EMPENHADAS	DESPESAS LIQUIDADAS	DESPESAS PAGAS (a)	RESTOS A PAGAR PROCESSADOS PAGOS (b)	LIQUIDADOS		
<b>Cálculo Acima da Linha - Despesas Primárias</b>								
DESPESAS CORRENTES (EXCETO FONTES RPPS) (XVIII)	155.062.333,00	64.132.757,54	23.542.073,48	20.156.573,96	7.486.931,32	219.156,46	219.156,46	
Pessoal e Encargos Sociais	89.279.996,00	37.217.791,44	14.442.260,19	12.019.523,74	2.793.905,48			
Juros e Encargos da Dívida (XIX)	1.000,00,00	313.560,66	205.536,35	181.566,45	4.794,38			
Outras Despesas Correntes	64.802.337,00	26.601.405,44	8.894.277,94	7.956.483,77	4.686.231,46	219.156,46	219.156,46	
DESPESAS PRIMÁRIAS CORRENTES (EXCETO FONTES RPPS) (XX) = (XVIII - XIX)	154.062.333,00	63.819.196,88	23.336.535,13	19.975.007,51	7.482.136,94			
DESPESAS NÃO PRIMÁRIAS CORRENTES (COM FONTES RPPS) (XXI)								
DESPESAS DE CAPITAL (EXCETO FONTES RPPS) (XXII)	36.586.085,00	18.106.690,95	1.733.655,29	1.223.053,78	619.968,80	0,00	0,00	
Investimentos	33.066.254,00	17.076.809,67	932.205,50	546.519,19	594.985,76			
Inversões Financeiras	30.000,00	0,00	0,00	0,00	0,00	0,00	0,00	
Concessão de Empréstimos e Financiamentos (XXIV)								
Aquisição de Título de Capital já Integralizado (XXV)								
Aquisição de Título de Crédito (XXVI)								
Demais Inversões Financeiras	30.000,00							
Amortização da Dívida (XXVII)	3.489.831,00	1.031.881,28	801.449,79	676.534,59	24.983,04			
DESPESAS PRIMÁRIAS DE CAPITAL (EXCETO FONTES RPPS) (XXVIII) = (XXII - (XXIV + XXV + XXVI + XXVII))	33.096.254,00	17.076.809,67	932.205,50	546.519,19	594.985,76	0,00	0,00	
RESERVA DE CONTINGÊNCIA (XXIX)	1.573.137,00							
DESPESAS PRIMÁRIAS DE CAPITAL (COM FONTES RPPS) (XXX)								
DESPESAS NÃO PRIMÁRIAS DE CAPITAL (COM FONTES RPPS) (XXXI)								
DESPESA PRIMÁRIA TOTAL (XXXII) = (XX + XXI + XXVIII + XXIX + XXX)	188.751.724,00	80.896.006,55	24.288.740,63	20.521.526,70	8.077.122,70	219.156,46	219.156,46	
DESPESA PRIMÁRIA TOTAL (EXCETO FONTES RPPS) (XXXIII) = (XX + XXVIII + XXIX)	188.751.724,00	80.896.006,55	24.288.740,63	20.521.526,70	8.077.122,70	219.156,46	219.156,46	




# DIÁRIO OFICIAL

## PREFEITURA MUNICIPAL DE MACAUBAS - BA

TERÇA-FEIRA  
26 DE MARÇO DE 2024  
ANO IV – EDIÇÃO Nº 53

Edição eletrônica disponível no site [www.pmacaubas.transparenciaoficialba.com.br](http://www.pmacaubas.transparenciaoficialba.com.br) e garantido sua autenticidade por certificado digital ICP-BRASIL

 Sistema de Informações Contábeis e Fiscais do Setor Público Brasileiro TESOURO NACIONAL	<b>Relatório Resumido de Execução Orçamentária</b>
	<b>Prefeitura Municipal de Macaúbas - BA (Poder Executivo)</b>
	<b>Orçamentos Fiscal e da Seguridade Social</b>
	<b>CNPJ:</b>
	<b>Exercício: 2024</b>
	<b>Período de referência: 1º bimestre</b>

### RREO-Anexo 06 | Tabela 6.3 - Demonstrativo dos Resultados Primário e Nominal - Municípios

Resultado Primário - Acima da Linha	Até o Bimestre / 2024
	VALOR
<b>Resultado Primário - Acima da Linha</b>	-
RESULTADO PRIMÁRIO (COM RPPS) - Acima da Linha (XXXIV) = (XVIa - (XXXIIa + XXXIIb + XXXIIc))	4.801.711,20
RESULTADO PRIMÁRIO (SEM RPPS) - Acima da Linha (XXXV) = (XVIIa - (XXXIIIa + XXXIIIb + XXXIIIc))	4.801.711,20

### RREO-Anexo 06 | Tabela 6.3 - Demonstrativo dos Resultados Primário e Nominal - Municípios

Meta Fiscal para o Resultado Primário	Meta Fixada na LDO
	VALOR CORRENTE
<b>Meta Fiscal para o Resultado Primário</b>	-
Meta fixada no Anexo de Metas Fiscais da LDO para o exercício de referência	5.443.367,70

### RREO-Anexo 06 | Tabela 6.3 - Demonstrativo dos Resultados Primário e Nominal - Municípios

Juros Nominais	Até o Bimestre / 2024
	VALOR INCORRIDO
<b>Juros Nominais</b>	-
Juros, Encargos e Variações Monetárias Ativos (Exceto RPPS) (XXXVI)	358.393,46
Juros, Encargos e Variações Monetárias Passivos (Exceto RPPS) (XXXVII)	181.566,45

### RREO-Anexo 06 | Tabela 6.3 - Demonstrativo dos Resultados Primário e Nominal - Municípios

Resultado Nominal - Acima da Linha	Até o Bimestre / 2024
	VALOR
<b>Resultado Nominal - Acima da Linha</b>	-
RESULTADO NOMINAL (SEM RPPS) - Acima da Linha (XXXVIII) = XXXV + (XXXVI - XXXVII)	4.978.538,21

### RREO-Anexo 06 | Tabela 6.3 - Demonstrativo dos Resultados Primário e Nominal - Municípios

Cálculo Abaixo da Linha - Resultado Nominal	Saldo	
	Em 31/12/2023 (a)	Até o Bimestre 2024 (b)
<b>Cálculo Abaixo da Linha - Resultado Nominal</b>	-	-
DÍVIDA CONSOLIDADA (XXXIX)	84.617.931,90	83.908.783,48
DEDUÇÕES (XL)	14.377.368,67	47.187.325,64
Disponibilidade de Caixa	13.323.306,04	46.240.944,22
Disponibilidade de Caixa Bruta	23.176.098,73	48.683.522,45
(-) Restos a Pagar Processados (XLI)	8.848.713,87	741.813,75
(-) Depósitos Restituíveis e Valores Vinculados	1.004.078,82	1.700.764,48
Demais Haveres Financeiros	1.054.062,63	946.381,42
DÍVIDA CONSOLIDADA LÍQUIDA (XLII) = (XXXIX - XL)	70.240.563,23	36.721.457,84

### RREO-Anexo 06 | Tabela 6.3 - Demonstrativo dos Resultados Primário e Nominal - Municípios

Resultado Nominal - Abaixo da Linha	Até o Bimestre / 2024
	VALOR
<b>Resultado Nominal - Abaixo da Linha</b>	-
RESULTADO NOMINAL (SEM RPPS) - Abaixo da Linha (XLIII) = (XLIIa - XLIIb)	33.519.105,39

### RREO-Anexo 06 | Tabela 6.3 - Demonstrativo dos Resultados Primário e Nominal - Municípios

Meta Fiscal para o Resultado Nominal	Meta Fixada na LDO
	VALOR CORRENTE
<b>Meta Fiscal para o Resultado Nominal</b>	-
Meta fixada no Anexo de Metas Fiscais da LDO para o exercício de referência	5.204.511,06

### RREO-Anexo 06 | Tabela 6.3 - Demonstrativo dos Resultados Primário e Nominal - Municípios

Ajuste Metodológico	Até o Bimestre / 2024
	VALOR
<b>Ajuste Metodológico</b>	-
VARIAÇÃO DO SALDO DE RPP (XLIV) = (XLIIb - XLIIa)	-8.106.900,12
RECEITA DE ALIENAÇÃO DE INVESTIMENTOS PERMANENTES (XLV) = (XI)	
VARIAÇÃO CAMBIAL (XLVI)	
VARIAÇÃO DO SALDO DE PRECATÓRIOS INTEGRANTES DA DC (XLVII)	
VARIAÇÃO DO SALDO DAS DEMAIS OBRIGAÇÕES INTEGRANTES DA DC (XLVIII)	
OUTROS AJUSTES (XLIX)	-20.433.667,06
RESULTADO NOMINAL (SEM RPPS) AJUSTADO - Abaixo da Linha (L) = (XLIII + (XLIV - XLV - XLVI + XLVII + XLVIII) +/- (XLIX))	4.978.538,21




# DIÁRIO OFICIAL

## PREFEITURA MUNICIPAL DE MACAUBAS - BA

TERÇA-FEIRA  
26 DE MARÇO DE 2024  
ANO1 IV – EDIÇÃO Nº 53

Edição eletrônica disponível no site [www.pmacaubas.transparenciaoficialba.com.br](http://www.pmacaubas.transparenciaoficialba.com.br) e garantido sua autenticidade por certificado digital ICP-BRASIL

 Sistema de Informações Contábeis e Fiscais do Setor Público Brasileiro TESOURO NACIONAL	<b>Relatório Resumido de Execução Orçamentária</b>
	<b>Prefeitura Municipal de Macaúbas - BA (Poder Executivo)</b>
	<b>Orçamentos Fiscal e da Seguridade Social</b>
	<b>CNPJ:</b>
	<b>Exercício: 2024</b>
	<b>Período de referência: 1º bimestre</b>

### RREO-Anexo 06 | Tabela 6.3 - Demonstrativo dos Resultados Primário e Nominal - Municípios

Resultado Primário - Abaixo da Linha	Até o Bimestre / 2024
	VALOR
<b>Resultado Primário - Abaixo da Linha</b>	-
RESULTADO PRIMÁRIO (SEM RPPS) - Abaixo da Linha (LI) = (L) - (XXXVI - XXXVII)	4.801.711,20

### RREO-Anexo 06 | Tabela 6.3 - Demonstrativo dos Resultados Primário e Nominal - Municípios

Informações Adicionais	PREVISÃO ORÇAMENTÁRIA
	PREVISÃO ORÇAMENTÁRIA
<b>Informações Adicionais</b>	-
SALDO DE EXERCÍCIOS ANTERIORES	
Recursos Arrecadados em Exercícios Anteriores - RPPS	
Superávit Financeiro Utilizado para Abertura e Reabertura de Créditos Adicionais	
RESERVA ORÇAMENTÁRIA DO RPPS	

### RREO-Anexo 06 | Tabela 6.3 - Demonstrativo dos Resultados Primário e Nominal - Municípios

Notas Explicativas	Valores
	29/02/2024
<b>Notas Explicativas</b>	-
Notas Explicativas	





# DIÁRIO OFICIAL

## PREFEITURA MUNICIPAL DE MACAUBAS - BA

TERÇA-FEIRA  
26 DE MARÇO DE 2024  
ANO 1 IV – EDIÇÃO Nº 53

Edição eletrônica disponível no site [www.pmacaubas.transparenciaoficialba.com.br](http://www.pmacaubas.transparenciaoficialba.com.br) e garantido sua autenticidade por certificado digital ICP-BRASIL

PREFEITURA MUNICIPAL DE MACAUBAS  
RELATÓRIO RESUMIDO DA EXECUÇÃO ORÇAMENTÁRIA  
DEMONSTRATIVO DOS RESTOS A PAGAR POR PODER E ÓRGÃO  
ORÇAMENTOS FISCAL E DA SEGURIDADE SOCIAL  
JANEIRO A FEVEREIRO 2024/ BIMESTRE JANEIRO - FEVEREIRO

RREO - Anexo 7 (LRF, art. 53, inciso V)

R\$ 1,00

PODER / ORGÃO	RESTOS A PAGAR PROCESSADOS					RESTOS A PAGAR NÃO PROCESSADOS					Saldo Total (a+b)	
	Inscritos		Pagos	Cancelados	Saldo (a)	Inscritos		Liquidados	Pagos	Cancelados		Saldo (b)
	Em Exercícios Anteriores	Em 31 de dezembro de				Em Exercícios Anteriores	Em 31 de dezembro de					
RESTOS A PAGAR (EXCETO INTRA-ORÇAMENTAL)	206.368,86	8.457.662,01	8.106.900,12	0,00	557.130,75	4.565,80	307.091,73	219.156,46	219.156,46	0,00	92.501,07	649.631,82
EXECUTIVO	206.368,86	8.396.311,03	8.045.549,14	0,00	557.130,75	4.565,80	307.091,73	219.156,46	219.156,46	0,00	92.501,07	649.631,82
FUNDO MUNICIPAL DE ASSISTÊNCIA SOCIAL	6.856,78	33.516,36	33.516,36	0,00	6.856,78	0,00	0,00	0,00	0,00	0,00	0,00	6.856,78
FUNDO MUNICIPAL DE EDUCAÇÃO	21.655,00	3.779.327,72	3.744.438,60	0,00	56.544,12	4.565,80	14.471,85	14.471,85	14.471,85	0,00	4.565,80	61.109,92
FUNDO MUNICIPAL DE SAÚDE	110.548,08	2.976.715,20	2.753.466,69	0,00	333.796,59	0,00	0,00	0,00	0,00	0,00	0,00	333.796,59
PREFEITURA MUNICIPAL DE MACAUBAS	67.309,00	1.458.843,83	1.366.219,57	0,00	159.933,26	0,00	206.381,19	204.684,61	204.684,61	0,00	1.696,58	161.629,84
SAE - SERVIÇO AUTÔNOMO DE ÁGUA E ESGO	0,00	147.907,92	147.907,92	0,00	0,00	0,00	86.238,69	0,00	0,00	0,00	86.238,69	86.238,69
LEGISLATIVO	0,00	61.350,98	61.350,98	0,00	0,00	0,00	0,00	0,00	0,00	0,00	0,00	0,00
CÂMARA MUNICIPAL DE MACAUBAS	0,00	61.350,98	61.350,98	0,00	0,00	0,00	0,00	0,00	0,00	0,00	0,00	0,00
RESTOS A PAGAR (INTRA-ORÇAMENTÁRIOS) (II)	0,00	0,00	0,00	0,00	0,00	0,00	0,00	0,00	0,00	0,00	0,00	0,00
TOTAL (III) = (I + II)	206.368,86	8.457.662,01	8.106.900,12	0,00	557.130,75	4.565,80	307.091,73	219.156,46	219.156,46	0,00	92.501,07	649.631,82

FONTE: Sistema de Contabilidade Pública, Unidade Responsável: PREFEITURA MUNICIPAL DE MACAUBAS

ALOISIO MIGUEL REBONATO  
Prefeito  
784.492.517-53

ENEDINA LENICE P DE SOUZA  
Contador  
037.012.365-42



# DIÁRIO OFICIAL

## PREFEITURA MUNICIPAL DE MACAUBAS - BA

TERÇA-FEIRA  
26 DE MARÇO DE 2024  
ANO IV – EDIÇÃO Nº 53

Edição eletrônica disponível no site [www.pmacaubas.transparenciaoficialba.com.br](http://www.pmacaubas.transparenciaoficialba.com.br) e garantido sua autenticidade por certificado digital ICP-BRASIL

PREFEITURA MUNICIPAL DE MACAUBAS  
RELATÓRIO RESUMIDO DA EXECUÇÃO ORÇAMENTÁRIA  
DEMONSTRATIVO DAS RECEITAS E DESPESAS COM MANUTENÇÃO E DESENVOLVIMENTO DO ENSINO - MDE  
ORÇAMENTOS FISCAL E DA SEGURIDADE SOCIAL  
JANEIRO A FEVEREIRO 2024/ BIMESTRE JANEIRO – FEVEREIRO

RREO - Anexo 8

(LDB. art 72) R\$ 1,00

<b>RECEITA RESULTANTE DE IMPOSTOS (Arts. 212 e 212-A da Constituição Federal)</b>		
<b>RECEITA RESULTANTE DE IMPOSTOS</b>	<b>PREVISÃO ATUALIZADA (a)</b>	<b>RECEITAS REALIZADAS Até o Bimestre (b)</b>
<b>1- RECEITA DE IMPOSTOS</b>	<b>6.461.434,00</b>	<b>1.356.528,34</b>
1.1- Receita Resultante do Imposto sobre a Propriedade Predial e Territorial Urbana – IPTU	150.952,00	38.032,54
1.2- Receita Resultante do Imposto sobre Transmissão Inter Vivos – ITBI	161.319,00	18.826,56
1.3- Receita Resultante do Imposto sobre Serviços de Qualquer Natureza – ISS	2.252.040,00	344.333,37
1.4- Receita Resultante do Imposto de Renda Retido na Fonte – IRRF	3.897.123,00	955.335,87
<b>2- RECEITA DE TRANSFERÊNCIAS CONSTITUCIONAIS E LEGAIS</b>	<b>65.141.254,00</b>	<b>15.366.660,47</b>
2.1- Cota-Parte FPE	54.781.308,00	12.622.380,63
2.1.1- Parcela referente à CF, art. 159, I, alínea b	50.055.015,00	12.622.380,63
2.1.2- Parcela referente à CF, art. 159, I, alíneas d e e	4.726.293,00	0,00
2.2- Cota-Parte ICMS	8.000.079,20	2.020.881,08
2.3- Cota-Parte IPI-Exportação	53.898,00	12.591,65
2.4- Cota-Parte ITR	800,00	439,75
2.5- Cota-Parte IPVA	2.305.168,80	710.367,36
2.6- Cota-Parte IOF-Ouro	0,00	0,00
2.7- Outras Transferências ou Compensações Financeiras Provenientes de Impostos e Transferências Constitucionais	0,00	0,00
<b>3- TOTAL DA RECEITA RESULTANTE DE IMPOSTOS (1 + 2)</b>	<b>71.602.688,00</b>	<b>16.723.188,81</b>
<b>4- TOTAL DESTINADO AO FUNDEB - equivalente a 20% DE ((2.1.1) + (2.2) + (2.3) + (2.4) + (2.5) + (2.7))<sup>1</sup></b>	<b>12.082.992,20</b>	<b>3.070.813,56</b>
<b>5- VALOR MÍNIMO A SER APLICADO ALÉM DO VALOR DESTINADO AO FUNDEB - 5% DE ((2.1.1) + (2.2) + (2.3) + (2.4) + (2.5) + (2.7)) + 25% DE ((1.1) + (1.2) + (1.3) + (1.4) + (2.1.2) + (2.6))</b>	<b>5.817.679,80</b>	<b>1.107.465,11</b>
<b><u>FUNDEB</u></b>		
<b>RECEITAS DO FUNDEB RECEBIDAS NO EXERCÍCIO</b>	<b>PREVISÃO ATUALIZADA (a)</b>	<b>RECEITAS REALIZADAS Até o Bimestre (b)</b>
<b>6- TOTAL DAS RECEITAS DO FUNDEB RECEBIDAS</b>	<b>54.098.210,00</b>	<b>12.233.644,91</b>
6.1- FUNDEB - Impostos e Transferências de Impostos	34.370.286,00	6.269.571,97
6.1.1- Principal	34.153.081,00	6.218.574,86
6.1.2- Rendimentos de Aplicação Financeira	217.205,00	50.997,11
6.1.3- Ressarcimento de recursos do Fundeb	0,00	0,00
6.2- FUNDEB - Complementação da União - VAAF	10.604.368,00	3.208.198,36
6.2.1- Principal	10.604.368,00	3.208.198,36
6.2.2- Rendimentos de Aplicação Financeira	0,00	0,00
6.2.3- Ressarcimento de recursos do Fundeb	0,00	0,00
6.3- FUNDEB - Complementação da União - VAAT	8.202.267,00	2.431.940,72
6.3.1- Principal	8.202.267,00	2.431.940,72



# DIÁRIO OFICIAL

## PREFEITURA MUNICIPAL DE MACAUBAS - BA

TERÇA-FEIRA  
26 DE MARÇO DE 2024  
ANO IV – EDIÇÃO Nº 53

Edição eletrônica disponível no site [www.pmacaubas.transparenciaoficialba.com.br](http://www.pmacaubas.transparenciaoficialba.com.br) e garantido sua autenticidade por certificado digital ICP-BRASIL

6.3.2- Rendimentos de Aplicação Financeira		0,00	0,00			
6.3.3- Ressarcimento de recursos do Fundeb		0,00	0,00			
6.4- FUNDEB - Complementação da União - VAAR		921.289,00	323.933,86			
6.4.1- Principal		921.289,00	323.933,86			
6.4.2- Rendimento de Aplicação Financeira		0,00	0,00			
6.4.3- Ressarcimento de recursos do Fundeb		0,00	0,00			
<b>7- RESULTADO LÍQUIDO DAS TRANSFERÊNCIAS DO FUNDEB (6.1.1 – 4)</b>		<b>22.070.088,80</b>	<b>3.147.761,30</b>			
<b>RECURSOS RECEBIDOS EM EXERCÍCIOS ANTERIORES E NÃO UTILIZADOS (SUPERÁVIT)</b>		<b>VALOR</b>				
<b>8- TOTAL DOS RECURSOS DE SUPERÁVIT</b>		<b>3.030.451,75</b>				
8.1- SUPERÁVIT DO EXERCÍCIO IMEDIATAMENTE ANTERIOR		388.460,34				
8.2- SUPERÁVIT RESIDUAL DE OUTROS EXERCÍCIOS		2.641.991,41				
<b>9- TOTAL DOS RECURSOS DO FUNDEB DISPONÍVEIS PARA UTILIZAÇÃO (6 +8)</b>		<b>15.264.096,66</b>				
<b>DESPESAS COM RECURSOS DO FUNDEB (Por Subfunção)</b>	<b>DOTAÇÃO ATUALIZADA (c)</b>	<b>DESPESAS EMPENHADAS Até o Bimestre (d)</b>	<b>DESPESAS LIQUIDADAS Até o Bimestre (e)</b>	<b>DESPESAS PAGAS Até o Bimestre (f)</b>	<b>INSCRITAS EM RESTOS A PAGAR NÃO PROCESSADOS (g)</b>	
<b>10- TOTAL DAS DESPESAS COM RECURSOS DO FUNDEB</b>	<b>54.098.210,00</b>	<b>19.864.980,68</b>	<b>6.628.600,50</b>	<b>6.584.568,64</b>	<b>13.236.380,18</b>	
10.1- PROFISSIONAIS DA EDUCAÇÃO BÁSICA	42.967.381,00	18.124.800,00	6.444.681,59	6.410.436,87	11.680.118,41	
10.1.1 - Educação Infantil	9.647.467,00	4.727.000,00	1.745.163,29	1.726.283,03	2.981.836,71	
10.1.2- Ensino Fundamental	33.249.914,00	13.327.800,00	4.629.518,30	4.614.153,84	8.698.281,70	
10.1.3- Educação de Jovens e Adultos	70.000,00	70.000,00	70.000,00	70.000,00	0,00	
10.1.4- Educação Especial	0,00	0,00	0,00	0,00	0,00	
10.1.5- Administração Geral	0,00	0,00	0,00	0,00	0,00	
10.2- OUTRAS DESPESAS	11.130.829,00	1.740.180,68	183.918,91	174.131,77	1.556.261,77	
10.2.1- Educação Infantil	3.298.000,00	245.784,81	49.795,91	47.368,56	195.988,90	
10.2.2- Ensino Fundamental	4.915.000,00	362.516,64	115.445,00	108.085,21	247.071,64	
10.2.3- Educação de Jovens e Adultos	0,00	0,00	0,00	0,00	0,00	
10.2.4- Educação Especial	0,00	0,00	0,00	0,00	0,00	
10.2.5- Administração Geral	497.289,00	52.573,40	18.678,00	18.678,00	33.895,40	
10.2.6- Transporte (Escolar)	2.420.540,00	1.079.305,83	0,00	0,00	1.079.305,83	
10.2.7- Outras	0,00	0,00	0,00	0,00	0,00	
<b>INDICADORES DO FUNDEB</b>						
<b>DESPESAS CUSTEADAS COM RECEITAS DO FUNDEB RECEBIDAS NO EXERCÍCIO</b>	<b>DESPESAS EMPENHADAS Até o Bimestre (d)</b>	<b>DESPESAS LIQUIDADAS Até o Bimestre (e)</b>	<b>DESPESAS PAGAS Até o Bimestre (f)</b>	<b>INSCRITAS EM RESTOS A PAGAR NÃO PROCESSADOS (g)</b>	<b>INSCRITAS EM RESTOS A PAGAR NÃO PROCESSADOS (SEM DISPONIBILIDADE DE CAIXA)<sup>7</sup> (h)</b>	<b>DESPESAS EMPENHADAS/ LIQUIDADAS EM VALOR SUPERIOR AO TOTAL DAS RECEITAS RECEBIDAS NO EXERCÍCIO<sup>5 e 9</sup> (i)</b>
11- TOTAL DAS DESPESAS CUSTEADAS COM RECURSOS DO FUNDEB RECEBIDAS NO EXERCÍCIO	19.864.980,68	6.628.600,50	6.584.568,64	13.236.380,18	0,00	0,00
11.1- Total das Despesas custeadas com FUNDEB - Impostos e Transferências de Impostos	9.534.107,32	121.758,23	93.718,18	9.412.349,09	0,00	0,00
11.2- Total das Despesas custeadas com FUNDEB - Complementação da União - VAAF	7.643.680,00	4.767.690,69	4.752.326,23	2.875.989,31	0,00	1.559.492,33
11.3- Total das Despesas custeadas com FUNDEB - Complementação da União - VAAT	2.672.424,00	1.731.707,03	1.731.707,03	940.716,97	0,00	0,00



# DIÁRIO OFICIAL

## PREFEITURA MUNICIPAL DE MACAUBAS - BA

TERÇA-FEIRA  
26 DE MARÇO DE 2024  
ANO IV – EDIÇÃO Nº 53

1832

Edição eletrônica disponível no site [www.pmacaubas.transparenciaoficialba.com.br](http://www.pmacaubas.transparenciaoficialba.com.br) e garantido sua autenticidade por certificado digital ICP-BRASIL

11.4- Total das Despesas custeadas com FUNDEB - Complementação da União - VAAR	14.769,36	7.444,55	6.817,20	7.324,81	0,00	0,00
12- TOTAL DAS DESPESAS DO FUNDEB COM PROFISSIONAIS DA EDUCAÇÃO BÁSICA	18.124.800,00	6.444.681,59	6.410.436,87	11.680.118,41	0,00	
13- TOTAL DAS DESPESAS CUSTEADAS COM FUNDEB - COMPLEMENTAÇÃO DA UNIÃO - VAAT APLICADAS NA EDUCAÇÃO INFANTIL	2.669.712,00	1.728.995,03	1.728.995,03	940.716,97	0,00	
14- TOTAL DAS DESPESAS CUSTEADAS COM FUNDEB - COMPLEMENTAÇÃO DA UNIÃO - VAAT APLICADAS EM DESPESA DE CAPITAL	5.424,00	5.424,00	5.424,00	0,00	0,00	
<b>INDICADORES - Art. 212-A, inciso XI e § 3º - Constituição Federal<sup>2</sup></b>			<b>VALOR EXIGIDO (j)</b>	<b>VALOR APLICADO (k)</b>	<b>VALOR CONSIDERADO APÓS DEDUÇÕES (l)</b>	<b>% APLICADO<sup>10</sup> (m)</b>
15- MÍNIMO DE 70% DO FUNDEB NA REMUNERAÇÃO DOS PROFISSIONAIS DA EDUCAÇÃO BÁSICA			8.336.797,74	6.444.681,59	6.444.681,59	54,11
16 - PERCENTUAL DA COMPLEMENTAÇÃO DA UNIÃO AO FUNDEB - VAAT NA EDUCAÇÃO INFANTIL (INDICADOR IEI)			1.143.255,33	1.728.995,03	1.728.995,03	71,10
17- MÍNIMO DE 15% DA COMPLEMENTAÇÃO DA UNIÃO AO FUNDEB - VAAT EM DESPESAS DE CAPITAL			364.791,11	5.424,00	5.424,00	0,22
<b>INDICADOR - Art.25, § 3º - Lei nº 14.113, de 2020 - (Máximo de 10% de Superávit)<sup>3</sup></b>		<b>VALOR MÁXIMO PERMITIDO (n)</b>	<b>VALOR NÃO APLICADO (o)</b>	<b>VALOR NÃO APLICADO APÓS AJUSTE (p)</b>	<b>VALOR NÃO APLICADO EXCEDENTE AO MÁXIMO PERMITIDO (q)</b>	<b>% NÃO APLICADO (r)</b>
18- TOTAL DA RECEITA RECEBIDA E NÃO APLICADA NO EXERCÍCIO		1.223.364,49	5.605.044,41	5.605.044,41	4.381.679,92	45,82
<b>INDICADOR - Art.25, § 3º - Lei nº 14.113, de 2020 - (Aplicação do Superávit de Exercício Anterior)<sup>3</sup></b>	<b>VALOR DE SUPERÁVIT PERMITIDO NO EXERCÍCIO ANTERIOR (s)</b>	<b>VALOR NÃO APLICADO NO EXERCÍCIO ANTERIOR (t)</b>	<b>VALOR DE SUPERÁVIT APLICADO ATÉ O PRIMEIRO QUADRIMESTRE (u)</b>	<b>VALOR APLICADO APÓS O PRIMEIRO QUADRIMESTRE (v)</b>	<b>VALOR TOTAL DE SUPERÁVIT NÃO APLICADO ATÉ O FINAL DO EXERCÍCIO (w)</b>	<b>VALOR DE SUPERÁVIT PERMITIDO NO EXERCÍCIO ANTERIOR NÃO APLICADO ATÉ O PRIMEIRO QUADRIMESTRE NO EXERCÍCIO ATUAL (x)</b>
19- TOTAL DAS DESPESAS CUSTEADAS COM SUPERÁVIT DO FUNDEB	4.929.254,91	388.460,34	0,00	0,00	388.460,34	
19.1- Total das Despesas custeadas com FUNDEB - Impostos e Transferências de Impostos	3.130.124,52	84.636,79	0,00	0,00	84.636,79	388.460,34
19.2- Total das Despesas custeadas com FUNDEB - Complementação da União (VAAF + VAAT + VAAR)	1.799.130,39	303.823,55	0,00	0,00	303.823,55	
<b>DESPESAS COM MANUTENÇÃO E DESENVOLVIMENTO DO ENSINO – MDE - CUSTEADAS COM RECEITA DE IMPOSTOS (EXCETO FUNDEB)</b>						
<b>DESPESAS COM AÇÕES TÍPICAS DE MDE - RECEITAS DE IMPOSTOS -</b>	<b>DOTAÇÃO ATUALIZADA</b>	<b>DESPESAS EMPENHADAS</b>	<b>DESPESAS LIQUIDADAS</b>	<b>DESPESAS PAGAS</b>	<b>INSCRITAS EM RESTOS A PAGAR</b>	



# DIÁRIO OFICIAL

## PREFEITURA MUNICIPAL DE MACAUBAS - BA

TERÇA-FEIRA  
26 DE MARÇO DE 2024  
ANO IV – EDIÇÃO Nº 53

Edição eletrônica disponível no site [www.pmacaubas.transparenciaoficialba.com.br](http://www.pmacaubas.transparenciaoficialba.com.br) e garantido sua autenticidade por certificado digital ICP-BRASIL

EXCETO FUNDEB (Por Subfunção)	(c)	Até o Bimestre (d)	Até o Bimestre (e)	Até o Bimestre (f)	NÃO PROCESSADOS (g)	
<b>20- TOTAL DAS DESPESAS COM AÇÕES TÍPICAS DE MDE CUSTEADAS COM RECEITAS DE IMPOSTOS</b>	<b>5.236.951,00</b>	<b>1.610.828,32</b>	<b>616.102,18</b>	<b>565.228,20</b>	<b>994.726,14</b>	
20.1- Educação Infantil	255.851,00	33.189,48	524,08	524,08	32.665,40	
20.2- Ensino Fundamental	1.531.900,00	167.447,25	51.812,72	48.719,39	115.634,53	
20.3- Educação de Jovens e Adultos	0,00	0,00	0,00	0,00	0,00	
20.4- Educação Especial	0,00	0,00	0,00	0,00	0,00	
20.5- Administração Geral	2.945.760,00	1.276.191,59	542.182,26	514.984,20	734.009,33	
20.6- Transporte (Escolar)	503.440,00	134.000,00	21.583,12	1.000,53	112.416,88	
20.7- Outras	0,00	0,00	0,00	0,00	0,00	
<b>DESPESAS COM MANUTENÇÃO E DESENVOLVIMENTO DO ENSINO – MDE - CUSTEADAS COM RECEITA DE IMPOSTOS E COM RECURSOS DO FUNDEB</b>						
<b>DESPESAS COM AÇÕES TÍPICAS DE MDE - RECEITAS DE IMPOSTOS E RECURSOS DO FUNDEB (Por Área de Atuação)<sup>9</sup></b>	<b>DOTAÇÃO ATUALIZADA (c)</b>	<b>DESPESAS EMPENHADAS Até o Bimestre (d)</b>	<b>DESPESAS LIQUIDADAS Até o Bimestre (e)</b>	<b>DESPESAS PAGAS Até o Bimestre (f)</b>	<b>INSCRITAS EM RESTOS A PAGAR NÃO PROCESSADOS (g)</b>	
<b>21- TOTAL DAS DESPESAS COM AÇÕES TÍPICAS DE MDE CUSTEADAS COM RECEITAS DE IMPOSTOS E FUNDEB</b>	<b>59.335.161,00</b>	<b>21.475.809,00</b>	<b>7.244.702,68</b>	<b>7.149.796,84</b>	<b>14.231.106,32</b>	
21.1- EDUCAÇÃO INFANTIL	13.201.318,00	5.005.974,29	1.795.483,28	1.774.175,67	3.210.491,01	
21.1.1- Creche	740.000,00	378.588,76	350.000,00	350.000,00	28.588,76	
21.1.2- Pré-escola	12.461.318,00	4.627.385,53	1.445.483,28	1.424.175,67	3.181.902,25	
21.2- ENSINO FUNDAMENTAL	46.133.843,00	16.469.834,71	5.449.219,40	5.375.621,17	11.020.615,31	
<b>APURAÇÃO DAS DESPESAS PARA FINS DE LIMITE MÍNIMO CONSTITUCIONAL</b>				<b>VALOR</b>		
22- TOTAL DAS DESPESAS DE MDE CUSTEADAS COM RECURSOS DE IMPOSTOS = L20 (d ou e)				616.102,18		
23- TOTAL DAS RECEITAS TRANSFERIDAS AO FUNDEB = (L4)				3.070.813,56		
24- (-) RECEITAS DO FUNDEB NÃO UTILIZADAS NO EXERCÍCIO, EM VALOR SUPERIOR A 10% = L18(q)				4.381.679,92		
25- (-) SUPERÁVIT PERMITIDO NO EXERCÍCIO IMEDIATAMENTE ANTERIOR NÃO APLICADO NO EXERCÍCIO ATUAL = L19.1(x)				388.460,34		
26- (-) RESTOS A PAGAR NÃO PROCESSADOS INSCRITOS NO EXERCÍCIO SEM DISPONIBILIDADE FINANCEIRA DE RECURSOS DE IMPOSTOS <sup>4</sup>				0,00		
27- (-) CANCELAMENTO, NO EXERCÍCIO, DE RESTOS A PAGAR INSCRITOS COM DISPONIBILIDADE FINANCEIRA DE RECURSOS DE IMPOSTOS VINCULADOS AO ENSINO = (L30.1(af) + L30.2(af))				0,00		
<b>28- TOTAL DAS DESPESAS PARA FINS DE LIMITE (22 + 23 - 24 - 25 - 26 - 27)</b>				<b>-1.083.224,52</b>		
<b>APURAÇÃO DO LIMITE MÍNIMO CONSTITUCIONAL <sup>2e</sup> 5</b>		<b>VALOR EXIGIDO (z)</b>	<b>VALOR APLICADO (aa)</b>		<b>% APLICADO (ab)</b>	
29- APLICAÇÃO EM MDE SOBRE A RECEITA LÍQUIDA DE IMPOSTOS		4.180.797,20	-1.083.224,52		-6,48	
<b>RESTOS A PAGAR INSCRITOS EM EXERCÍCIOS ANTERIORES DE DESPESAS CONSIDERADAS PARA CUMPRIMENTO DO LIMITE<sup>8</sup></b>		<b>SALDO INICIAL (ac)</b>	<b>RP LIQUIDADOS (ad)</b>	<b>RP PAGOS (ae)</b>	<b>RP CANCELADOS (af)</b>	<b>SALDO FINAL (ag) = (ac) - (ae) - (af)</b>
<b>30- RESTOS A PAGAR DE DESPESAS COM MDE</b>		<b>2.701.808,58</b>	<b>14.471,85</b>	<b>2.666.067,09</b>	<b>0,00</b>	<b>35.741,49</b>
30.1 - Executadas com Recursos de Impostos e Transferências de Impostos		1.714.914,50	0,00	1.712.926,22	0,00	1.988,28
30.2 - Executadas com Recursos do FUNDEB - Impostos		239.508,72	0,00	206.074,75	0,00	33.433,97
30.3 - Executadas com Recursos do FUNDEB - Complementação da União (VAAT + VAAF + VAAR)		747.385,36	14.471,85	747.066,12	0,00	319,24
<b>OUTRAS INFORMAÇÕES PARA CONTROLE</b>						
					RECEITAS	



# DIÁRIO OFICIAL

## PREFEITURA MUNICIPAL DE MACAÚBAS - BA

TERÇA-FEIRA  
26 DE MARÇO DE 2024  
ANO IV – EDIÇÃO Nº 53

Edição eletrônica disponível no site [www.pmacaubas.transparenciaoficialba.com.br](http://www.pmacaubas.transparenciaoficialba.com.br) e garantido sua autenticidade por certificado digital ICP-BRASIL

RECEITAS ADICIONAIS PARA FINANCIAMENTO DO ENSINO		PREVISÃO ATUALIZADA (a)	REALIZADAS Até o Bimestre (b)		
<b>31- TOTAL DAS RECEITAS ADICIONAIS PARA FINANCIAMENTO DO ENSINO</b>		<b>13.351.296,00</b>	<b>1.365.213,30</b>		
31.1- RECEITA DE TRANSFERÊNCIAS DO FNDE (INCLUINDO RENDIMENTOS DE APLICAÇÃO FINANCEIRA)		11.317.319,00	1.178.628,75		
31.1.1- Salário-Educação		1.248.384,00	434.532,66		
31.1.2- PDDE		2.683,00	139,02		
31.1.3- PNAE		916.367,00	4.077,18		
31.1.4- PNATE		661.276,00	680,35		
31.1.5- Outras Transferências do FNDE		8.488.609,00	739.199,54		
31.2- RECEITA DE TRANSFERÊNCIAS DE CONVÊNIOS		102.597,00	382,41		
31.3- RECEITA DE ROYALTIES DESTINADOS À EDUCAÇÃO		0,00	0,00		
31.4- RECEITA DE OPERAÇÕES DE CRÉDITO VINCULADAS À EDUCAÇÃO		0,00	0,00		
31.5- OUTRAS RECEITAS PARA FINANCIAMENTO DO ENSINO		1.931.380,00	186.202,14		
OUTRAS DESPESAS COM EDUCAÇÃO (Por Subfunção) <sup>6</sup>	DOTAÇÃO ATUALIZADA (c)	DESPESAS EMPENHADAS Até o Bimestre (d)	DESPESAS LIQUIDADAS Até o Bimestre (e)	DESPESAS PAGAS Até o Bimestre (f)	INSCRITAS EM RESTOS A PAGAR NÃO PROCESSADOS (g)
<b>32- TOTAL DAS OUTRAS DESPESAS COM EDUCAÇÃO</b>	<b>13.076.933,00</b>	<b>8.577.060,81</b>	<b>745.430,84</b>	<b>718.305,80</b>	<b>7.831.629,97</b>
32.1 EDUCAÇÃO INFANTIL	504.300,00	226.668,81	201.925,16	201.925,16	24.743,65
32.2- ENSINO FUNDAMENTAL	9.475.872,00	6.622.019,53	349.750,66	349.750,66	6.272.268,87
32.3- ENSINO MÉDIO	0,00	0,00	0,00	0,00	0,00
32.4- ENSINO SUPERIOR	0,00	0,00	0,00	0,00	0,00
32.5- ENSINO PROFISSIONAL	0,00	0,00	0,00	0,00	0,00
32.6- EDUCAÇÃO DE JOVENS E ADULTOS	0,00	0,00	0,00	0,00	0,00
32.7- EDUCAÇÃO ESPECIAL	0,00	0,00	0,00	0,00	0,00
32.8- OUTRAS	3.096.761,00	1.728.372,47	193.755,02	166.629,98	1.534.617,45
TOTAL GERAL DAS DESPESAS COM EDUCAÇÃO	DOTAÇÃO ATUALIZADA Até o Bimestre (c)	DESPESAS EMPENHADAS Até o Bimestre (d)	DESPESAS LIQUIDADAS Até o Bimestre (e)	DESPESAS PAGAS Até o Bimestre (f)	INSCRITAS EM RESTOS A PAGAR NÃO PROCESSADOS (g)
<b>33- TOTAL GERAL DAS DESPESAS COM EDUCAÇÃO (10 + 20 + 32)</b>	<b>72.412.094,00</b>	<b>30.052.869,81</b>	<b>7.990.133,52</b>	<b>7.868.102,64</b>	<b>22.062.736,29</b>
33.1- Despesas Correntes	61.387.105,00	23.602.696,05	7.741.641,67	7.619.610,79	15.861.054,38
33.1.1- Pessoal Ativo	46.064.872,00	18.893.500,55	6.722.561,35	6.666.913,43	12.170.939,20
33.1.2- Pessoal Inativo	0,00	0,00	0,00	0,00	0,00
33.1.3- Transferências às instituições comunitárias, confessionais ou filantrópicas sem fins lucrativos	5.000,00	0,00	0,00	0,00	0,00
33.1.4- Outras Despesas Correntes	15.317.233,00	4.709.195,50	1.019.080,32	952.697,36	3.690.115,18
33.2- Despesas de Capital	11.024.989,00	6.450.173,76	248.491,85	248.491,85	6.201.681,91
33.2.1- Transferências às instituições comunitárias, confessionais ou filantrópicas sem fins lucrativos	0,00	0,00	0,00	0,00	0,00
33.2.2- Outras Despesas Capital	11.024.989,00	6.450.173,76	248.491,85	248.491,85	6.201.681,91
CONTROLE DA DISPONIBILIDADE FINANCEIRA E CONCILIAÇÃO BANCÁRIA		FUNDEB (ah)		SALÁRIO EDUCAÇÃO (ai)	
34- DISPONIBILIDADE FINANCEIRA EM 31 DE DEZEMBRO DE 2023		940.718,83		121.665,44	
35- (+) INGRESSO DE RECURSOS ATÉ O BIMESTRE (orçamentário)		12.233.644,91		434.532,66	
36- (-) PAGAMENTOS EFETUADOS ATÉ O BIMESTRE (orçamentário e restos a pagar)		7.537.709,51		173.707,12	
37- (=) DISPONIBILIDADE FINANCEIRA ATÉ O BIMESTRE		5.636.654,23		382.490,98	
38- (+) AJUSTES POSITIVOS ( RETENÇÕES E OUTROS VALORES EXTRAORÇAMENTÁRIOS)		212.088,68		0,00	



# DIÁRIO OFICIAL

## PREFEITURA MUNICIPAL DE MACAUBAS - BA

TERÇA-FEIRA  
26 DE MARÇO DE 2024  
ANO1 IV – EDIÇÃO Nº 53

Edição eletrônica disponível no site [www.pmmacaubas.transparenciaoficialba.com.br](http://www.pmmacaubas.transparenciaoficialba.com.br) e garantido sua autenticidade por certificado digital ICP-BRASIL

39- (-) AJUSTES NEGATIVOS (OUTROS VALORES EXTRAORÇAMENTÁRIOS)	0,00	0,00
40- (=) SALDO FINANCEIRO CONCILIADO (Saldo Bancário)	5.848.742,91	382.490,98



# DIÁRIO OFICIAL

## PREFEITURA MUNICIPAL DE MACAUBAS - BA

TERÇA-FEIRA  
26 DE MARÇO DE 2024  
ANO IV – EDIÇÃO Nº 53

Edição eletrônica disponível no site [www.pmacaubas.transparenciaoficialba.com.br](http://www.pmacaubas.transparenciaoficialba.com.br) e garantido sua autenticidade por certificado digital ICP-BRASIL

### PREFEITURA MUNICIPAL DE MACAUBAS

#### RELATÓRIO RESUMIDO DA EXECUÇÃO ORÇAMENTÁRIA

#### DEMONSTRATIVO DAS RECEITAS E DESPESAS COM AÇÕES E SERVIÇOS PÚBLICOS DE SAÚDE

#### ORÇAMENTOS FISCAL E DA SEGURIDADE SOCIAL

#### JANEIRO A FEVEREIRO 2024 / BIMESTRE JANEIRO - FEVEREIRO

RREO - ANEXO 12 (LC 141/2012, art. 35)

R\$ 1,00

RECEITAS RESULTANTES DE IMPOSTOS E TRANSFERÊNCIAS CONSTITUCIONAIS LEGAIS	PREVISÃO INICIAL	PREVISÃO ATUALIZADA (a)	RECEITAS REALIZADAS	
			Até o Bimestre (b)	% (b/a) x 100
<b>RECEITA DE IMPOSTOS(I)</b>	6.461.434,00	6.461.434,00	1.356.909,81	21,00
Receita Resultante do Imposto Predial e Territorial Urbano - IPTU	150.952,00	150.952,00	38.032,54	25,20
Receita Resultante do Imposto sobre Transmissão Inter Vivos - ITBI	161.319,00	161.319,00	18.826,56	11,67
Receita Resultante do Imposto sobre Serviços de Qualquer Natureza - ISS	2.252.040,00	2.252.040,00	344.333,37	15,29
Receita Resultante do Imposto sobre a Renda e Proventos de Qualquer Natureza Retido na Fonte - IRRF	3.897.123,00	3.897.123,00	955.717,34	24,52
<b>RECEITA DE TRANSFERÊNCIAS CONSTITUCIONAIS E LEGAIS (II)</b>	76.686.800,00	76.686.800,00	15.366.660,47	20,04
Cota-Parte FPM	63.750.342,00	63.750.342,00	12.622.380,63	19,80
Cota-Parte ITR	1.000,00	1.000,00	439,75	43,98
Cota-Parte IPVA	2.881.461,00	2.881.461,00	710.367,36	24,65
Cota-Parte ICMS	10.000.099,00	10.000.099,00	2.020.881,08	20,21
Cota-Parte IPI-Exportação	53.898,00	53.898,00	12.591,65	23,36
Outras Transferências ou Compensações Financeiras Provenientes de Impostos e Transferências Constituci	0,00	0,00	0,00	0,00
<b>TOTAL DAS RECEITAS RESULTANTES DE IMPOSTOS E TRANSFERÊNCIAS CONSTITUCIONAIS E LEG.</b>	<b>83.148.234,00</b>	<b>83.148.234,00</b>	<b>16.723.570,28</b>	<b>20,11</b>

DESPESAS COM AÇÕES E SERVIÇOS PÚBLICOS DE SAÚDE (ASPS) - POR SUBFUNÇÃO E CATEGORIA	DOTAÇÃO INICIAL	DOTAÇÃO ATUALIZADA (c)	DESPESAS EMPENHADAS		DESPESAS LIQUIDADAS		DESPESAS PAGAS		Inscritas em Restos a Pagar (g)
			Até o Bimestre (d)	% (d/c) x 100	Até o Bimestre (e)	% (e/c) x 100	Até o Bimestre (f)	% (f/c) x 100	
<b>ATENÇÃO BÁSICA (IV)</b>	2.883.000,00	3.000.000,00	681.167,15	24,33	301.693,25	10,77	249.627,99	8,92	379.473,90
Despesas Correntes	2.683.000,00	2.800.000,00	681.167,15	24,33	301.693,25	10,77	249.627,99	8,92	379.473,90
Despesas de Capital	200.000,00	200.000,00	0,00	0,00	0,00	0,00	0,00	0,00	0,00
<b>ASSISTÊNCIA HOSPITALAR E AMBULATORIAL (V)</b>	7.545.000,00	8.262.900,00	3.753.677,24	45,84	1.245.111,73	15,21	911.137,55	11,13	2.508.565,51
Despesas Correntes	7.470.000,00	8.187.900,00	3.753.677,24	45,84	1.245.111,73	15,21	911.137,55	11,13	2.508.565,51
Despesas de Capital	75.000,00	75.000,00	0,00	0,00	0,00	0,00	0,00	0,00	0,00
<b>SUPORTE PROFILÁTICO E TERAPÊUTICO (VI)</b>	88.000,00	88.000,00	0,00	0,00	0,00	0,00	0,00	0,00	0,00
Despesas Correntes	88.000,00	88.000,00	0,00	0,00	0,00	0,00	0,00	0,00	0,00
Despesas de Capital	0,00	0,00	0,00	0,00	0,00	0,00	0,00	0,00	0,00
<b>VIGILÂNCIA SANITÁRIA (VII)</b>	79.000,00	79.000,00	0,00	0,00	0,00	0,00	0,00	0,00	0,00
Despesas Correntes	76.000,00	76.000,00	0,00	0,00	0,00	0,00	0,00	0,00	0,00
Despesas de Capital	3.000,00	3.000,00	0,00	0,00	0,00	0,00	0,00	0,00	0,00
<b>VIGILÂNCIA EPIDEMIOLÓGICA (VIII)</b>	803.000,00	803.000,00	260.000,00	32,38	0,00	0,00	0,00	0,00	260.000,00
Despesas Correntes	803.000,00	803.000,00	260.000,00	32,38	0,00	0,00	0,00	0,00	260.000,00
Despesas de Capital	0,00	0,00	0,00	0,00	0,00	0,00	0,00	0,00	0,00
<b>ALIMENTAÇÃO E NUTRIÇÃO (IX)</b>	0,00	0,00	0,00	0,00	0,00	0,00	0,00	0,00	0,00
Despesas Correntes	0,00	0,00	0,00	0,00	0,00	0,00	0,00	0,00	0,00
Despesas de Capital	0,00	0,00	0,00	0,00	0,00	0,00	0,00	0,00	0,00
<b>OUTRAS SUBFUNÇÕES (X)</b>	6.410.800,00	6.445.100,00	2.391.255,21	37,29	976.596,34	15,21	840.503,06	13,09	1.414.658,87
Despesas Correntes	6.385.800,00	6.420.100,00	2.382.825,21	37,12	976.596,34	15,21	840.503,06	13,09	1.406.228,87
Despesas de Capital	25.000,00	25.000,00	8.430,00	33,72	0,00	0,00	0,00	0,00	8.430,00
<b>TOTAL (XI) = (IV + V + VI + VII + VIII + IX + X)</b>	<b>17.808.800,00</b>	<b>18.678.000,00</b>	<b>7.086.099,60</b>	<b>37,94</b>	<b>2.523.401,32</b>	<b>13,51</b>	<b>2.001.268,60</b>	<b>10,71</b>	<b>4.562.698,28</b>

APURAÇÃO DO CUMPRIMENTO DO LIMITE MÍNIMO PARA APLICAÇÃO EM ASPS	DESPESAS EMPENHADAS (d)	DESPESAS LIQUIDADAS (e)	DESPESAS PAGAS (f)
Total das Despesas com ASPS (XII) = (XI)	7.086.099,60	2.523.401,32	2.001.268,60
(-) Restos a Pagar Não Processados Inscritos Indevidamente no Exercício sem Disponibilidade Financeira (XIII)	0,00	0,00	0,00
(-) Despesas Custeadas com Recursos Vinculados à Parcela do Percentual Mínimo que não foi Aplicada em ASPS em Ex	0,00	0,00	0,00
(-) Despesas Custeadas com Disponibilidade de Caixa Vinculada aos Restos a Pagar Cancelados (XV)	0,00	0,00	0,00
<b>(=) VALOR APLICADO EM ASPS (XVI) = (XII - XIII - XIV - XV)</b>	<b>7.086.099,60</b>	<b>2.523.401,32</b>	<b>2.001.268,60</b>
Despesa Mínima a ser Aplicada em ASPS (XVII)=(III) x 15%(LC 141/2012)		2.508.535,54	
Despesa Mínima a ser Aplicada em ASPS (XVII)=(III) x %(Lei Orgânica Municipal)		0,00	
Diferença entre o Valor Aplicado e a Despesa Mínima a ser Aplicada(XVIII)=(XVI(d ou e) - XVII)	4.577.564,06	14.865,78	0,00
Limite não Cumprido (XIV)=(XVIII)	-507.266,94	0,00	0,00
<b>PERCENTUAL DA RECEITA DE IMPOSTOS E TRANSFERÊNCIAS CONSTITUCIONAIS E LEGAIS APLICADO EM AS</b>	<b>42,37</b>	<b>15,08</b>	<b>11,96</b>

CONTROLE DO VALOR REFERENTE AO PERCENTUAL MÍNIMO NÃO CUMPRIDO EM EXERCÍCIOS ANTERIORES PARA FINS DE APLICAÇÃO DOS RECURSOS VINCULADOS CONFORME ARTIGOS 25 E 26 DA LC141/2012	LIMITE NÃO CUMPRIDO				Saldo Final (não aplicado) (l)=(h-(i ou j))
	Saldo Inicial (no exercício atual) (h)	Despesas Custeadas no Exercício de Referência		Pagas (k)	
		Empenhadas (i)	Liquidadas (j)		
Diferença de limite não cumprido em 2024	0,00	0,00	0,00	0,00	0,00
Diferença de limite não cumprido em 2023	0,00	0,00	0,00	0,00	0,00
Diferença de limite não cumprido em Exercícios Anteriores	0,00	0,00	0,00	0,00	0,00
<b>TOTAL DA DIFERENÇA DE LIMITE NÃO CUMPRIDO EM EXERCÍCIOS ANTERIORES (XX)</b>	<b>0,00</b>	<b>0,00</b>	<b>0,00</b>	<b>0,00</b>	<b>0,00</b>





# DIÁRIO OFICIAL

## PREFEITURA MUNICIPAL DE MACAÚBAS - BA

TERÇA-FEIRA  
26 DE MARÇO DE 2024  
ANO IV – EDIÇÃO Nº 53

Edição eletrônica disponível no site [www.pmacaubas.transparenciaoficialba.com.br](http://www.pmacaubas.transparenciaoficialba.com.br) e garantido sua autenticidade por certificado digital ICP-BRASIL

### EXECUÇÃO DE RESTOS A PAGAR

EXERCÍCIO DO EMPENHO	Valor Mínimo para aplicação em ASPS (m)	Valor aplicado em ASPS no exercício (n)	Valor aplicado além do limite mínimo (o)=(m-n), se <0, então (o)=0	Total inscrito em RP no exercício (p)	RPNP Inscritos Indevidamente no Exercício sem Disponibilidade Financeira (q)=(XIII d)	Valor inscrito em RP considerado no Limite (r)=(p-(o+q)) se <0, então (r)=0	Total de RP pagos (s)	Total de RP a pagar (t)	Total de RP cancelados ou prescritos (u)	Diferença entre o valor aplicado além do limite e o total de RP cancelados (v)=(o+q-u)
Empenhos de 2024	2.508.535,54	2.523.401,32	0,00	26.809.317,28	0,00	0,00	9.309.482,13	7.499.835,15	0,00	0,00
Empenhos de 2023	657.867,03	0,00	657.867,03	3.389.866,01	0,00	0,00	3.231.712,85	158.153,16	0,00	657.867,03
Empenhos de 2022	481.619,79	16.179.909,72	0,00	131.833,06	0,00	0,00	131.833,06	0,00	0,00	0,00
Empenhos de 2021	8.284.623,26	11.532.421,35	0,00	429.249,27	0,00	0,00	429.249,27	0,00	0,00	0,00
Empenhos de 2020 e anteriores	42.616.028,37	0,00	42.616.028,37	94.807,38	0,00	0,00	94.807,38	94.807,38	0,00	42.616.028,37
<b>TOTAL DOS RESTOS A PAGAR CANCELADOS OU PRESCRITOS ATÉ O FINAL DO EXERCÍCIO ATUAL QUE AFETARAM O CUMPRIMENTO DO LIMITE (XXI)</b>										0,00
<b>TOTAL DOS RESTOS A PAGAR CANCELADOS OU PRESCRITOS ATÉ O FINAL DO EXERCÍCIO ANTERIOR QUE AFETARAM O CUMPRIMENTO DO LIMITE (XXII)</b>										0,00
<b>TOTAL DOS RESTOS A PAGAR CANCELADOS OU PRESCRITOS NO EXERCÍCIO ANTERIOR QUE AFETARAM O CUMPRIMENTO DO LIMITE (XXIII)=(XXI - XXII)</b>										0,00

CONTROLE DOS RESTOS A PAGAR CANCELADOS OU PRESCRITOS PARA FINS DE APLICAÇÃO DA DISPONIBILIDADE DE CAIXA CONFORME ARTIGO 24, § 1º e 2º DA LC 141/2012	RESTOS A PAGAR CANCELADOS OU PRESCRITOS				
	Saldo Inicial (w)	Despesas custeadas no exercício de referência (j)			Saldo Final (Não Aplicado) (aa)=9w-(xouy)
		Empenhadas (x)	Liquidadas (y)	Pagas (z)	
Restos a pagar cancelados ou prescritos em 2024 a serem compensados (XXIV)	0,00	0,00	0,00	0,00	0,00
Restos a pagar cancelados ou prescritos em 2023 a serem compensados (XXV)	0,00	0,00	0,00	0,00	0,00
Restos a pagar cancelados ou prescritos em exercícios anteriores a serem compensados (XX)	0,00	0,00	0,00	0,00	0,00
<b>TOTAL DE RESTOS A PAGAR CANCELADOS OU PRESCRITOS A COMPENSAR (XXVII)</b>	<b>0,00</b>	<b>0,00</b>	<b>0,00</b>	<b>0,00</b>	<b>0,00</b>

RECEITAS ADICIONAIS PARA O FINANCIAMENTO DA SAÚDE NÃO COMPUTADAS NO CÁLCULO DO MÍNIMO	PREVISÃO INICIAL	PREVISÃO ATUALIZADA (a)	RECEITAS REALIZADAS	
			Até o Bimestre (b)	% (b/a) x 100
RECEITAS DE TRANSFERÊNCIAS PARA A SAÚDE (XXVIII)	25.613.209,00	25.613.209,00	3.891.603,59	15,19
Proveniente da União	24.525.645,00	24.525.645,00	3.554.009,84	14,49
Proveniente dos Estados	1.087.564,00	1.087.564,00	337.593,75	31,04
Proveniente de outros Municípios	0,00	0,00	0,00	0,00
RECEITA DE OPERAÇÕES DE CRÉDITO INTERNAS E EXTERNAS VINCULADAS A SAÚDE (XXIX)	345.990,00	345.990,00	0,00	0,00
OUTRAS RECEITAS (XXX)	10.000,00	10.000,00	0,00	0,00
<b>TOTAL DE RECEITAS ADICIONAIS PARA FINANCIAMENTO DA SAÚDE (XXXI) = (XXVIII + XXIX + XXX)</b>	<b>25.969.199,00</b>	<b>25.969.199,00</b>	<b>3.891.603,59</b>	<b>14,99</b>

### DESPESAS COM SAÚDE NÃO COMPUTADAS NO CÁLCULO DO MÍNIMO

DESPESAS COM SAÚDE POR SUBFUNÇÕES E CATEGORIA ECONÔMICA NÃO COMPUTADAS NO CÁLCULO DO MÍNIMO	DOTAÇÃO INICIAL	DOTAÇÃO ATUALIZADA (c)	DESPESAS EMPENHADAS		DESPESAS LIQUIDADAS		DESPESAS PAGAS		Inscritas em Restos a Pagar não Processados (g)
			Até o Bimestre (d)	% (d/c) x 100	Até o Bimestre (e)	% (e/c) x 100	Até o Bimestre (f)	% (f/c) x 100	
ATENÇÃO BÁSICA (XXXII)	13.084.350,00	12.959.347,00	3.329.310,52	27,77	2.060.728,38	17,19	1.125.425,69	9,39	1.268.582,14
Despesas Correntes	12.114.735,00	11.989.732,00	3.329.310,52	27,77	2.060.728,38	17,19	1.125.425,69	9,39	1.268.582,14
Despesas de Capital	969.615,00	969.615,00	0,00	0,00	0,00	0,00	0,00	0,00	0,00
ASSISTÊNCIA HOSPITALAR E AMBULATORIAL (XXXIII)	15.934.857,00	15.959.857,00	5.580.413,48	47,98	2.404.514,77	20,67	1.593.278,19	13,70	3.175.898,71
Despesas Correntes	11.606.488,00	11.631.488,00	5.580.413,48	47,98	2.404.514,77	20,67	1.593.278,19	13,70	3.175.898,71
Despesas de Capital	4.328.369,00	4.328.369,00	0,00	0,00	0,00	0,00	0,00	0,00	0,00
SUORTE PROFILÁTICO E TERAPÊUTICO (XXXIV)	340.000,00	340.000,00	120.457,00	35,43	17.509,50	5,15	0,00	0,00	102.947,50
Despesas Correntes	340.000,00	340.000,00	120.457,00	35,43	17.509,50	5,15	0,00	0,00	102.947,50
Despesas de Capital	0,00	0,00	0,00	0,00	0,00	0,00	0,00	0,00	0,00
VIGILÂNCIA SANITÁRIA (XXXV)	622.666,00	622.666,00	7.753,02	24,23	0,00	0,00	0,00	0,00	7.753,02
Despesas Correntes	31.999,00	31.999,00	7.753,02	24,23	0,00	0,00	0,00	0,00	7.753,02
Despesas de Capital	590.667,00	590.667,00	0,00	0,00	0,00	0,00	0,00	0,00	0,00
VIGILÂNCIA EPIDEMIOLÓGICA (XXXVI)	1.524.987,00	1.598.987,00	516.000,00	32,37	278.441,95	17,47	144.541,13	9,07	237.558,05
Despesas Correntes	1.519.987,00	1.593.987,00	516.000,00	32,37	278.441,95	17,47	144.541,13	9,07	237.558,05
Despesas de Capital	5.000,00	5.000,00	0,00	0,00	0,00	0,00	0,00	0,00	0,00
ALIMENTAÇÃO E NUTRIÇÃO (XXXVII)	0,00	0,00	0,00	0,00	0,00	0,00	0,00	0,00	0,00
Despesas Correntes	0,00	0,00	0,00	0,00	0,00	0,00	0,00	0,00	0,00
Despesas de Capital	0,00	0,00	0,00	0,00	0,00	0,00	0,00	0,00	0,00
OUTRAS SUBFUNÇÕES (XXXVIII)	151.304,96	427.982,96	425.481,44	191,23	26.002,44	91,23	4.236,36	14,86	399.479,00
Despesas Correntes	2.500,00	28.503,00	26.002,44	91,23	26.002,44	91,23	4.236,36	14,86	0,00
Despesas de Capital	148.804,96	399.479,96	399.479,00	100,00	0,00	0,00	0,00	0,00	399.479,00
<b>TOTAL (XXXIX) = (XXXII + XXXIII + XXXIV + XXXV + XXXVI + XXXVII + XXXVIII)</b>	<b>31.658.164,96</b>	<b>31.908.839,96</b>	<b>9.979.415,46</b>	<b>31,27</b>	<b>4.787.197,04</b>	<b>15,00</b>	<b>2.867.481,37</b>	<b>8,98</b>	<b>5.192.218,42</b>

### DESPESAS TOTAIS COM SAÚDE EXECUTADAS COM RECURSOS PRÓPRIOS E COM RECURSOS TRANSFERIDOS DE OUTROS

DESPESAS TOTAIS COM SAÚDE EXECUTADAS COM RECURSOS PRÓPRIOS E COM RECURSOS TRANSFERIDOS DE OUTROS	DOTAÇÃO INICIAL	DOTAÇÃO ATUALIZADA (c)	DESPESAS EMPENHADAS		DESPESAS LIQUIDADAS		DESPESAS PAGAS		Inscritas em Restos a Pagar não Processados (g)
			Até o Bimestre (d)	% (d/c) x 100	Até o Bimestre (e)	% (e/c) x 100	Até o Bimestre (f)	% (f/c) x 100	
ATENÇÃO BÁSICA (XL) = (IV + XXXII)	15.967.350,00	15.959.347,00	4.010.477,67	25,13	2.362.421,63	14,80	1.375.053,68	8,61	1.648.056,04
ASSISTÊNCIA HOSPITALAR E AMBULATORIAL (XLI) = (V + XXXIII)	23.479.857,00	24.222.757,00	9.334.090,72	38,53	3.649.626,50	15,06	2.504.415,74	10,33	5.684.464,22
SUORTE PROFILÁTICO E TERAPÊUTICO (XLII) = (VI + XXXIV)	428.000,00	428.000,00	120.457,00	28,14	17.509,50	4,09	0,00	0,00	102.947,50
VIGILÂNCIA SANITÁRIA (XLIII) = (VII + XXXV)	701.666,00	701.666,00	7.753,02	1,10	0,00	0,00	0,00	0,00	7.753,02
VIGILÂNCIA EPIDEMIOLÓGICA (XLIV) = (VIII + XXXVI)	2.327.987,00	2.401.987,00	776.000,00	32,31	278.441,95	11,59	144.541,13	6,01	497.558,05
ALIMENTAÇÃO E NUTRIÇÃO (XLV) = (XIX + XXXVII)	0,00	0,00	0,00	0,00	0,00	0,00	0,00	0,00	0,00
OUTRAS SUBFUNÇÕES (XLVI) = (X + XXXVIII)	6.562.104,96	6.873.082,96	2.816.736,65	40,98	1.002.598,78	14,58	844.739,42	12,29	1.814.137,87
<b>TOTAL DAS DESPESAS COM SAÚDE (XLVII) = (XI + XXXIX)</b>	<b>49.466.964,96</b>	<b>50.586.839,96</b>	<b>17.065.515,06</b>	<b>33,74</b>	<b>7.310.598,36</b>	<b>14,45</b>	<b>4.868.749,97</b>	<b>9,62</b>	<b>9.754.916,70</b>



# DIÁRIO OFICIAL

## PREFEITURA MUNICIPAL DE MACAUBAS - BA

TERÇA-FEIRA  
26 DE MARÇO DE 2024  
ANO1 IV – EDIÇÃO Nº 53

Edição eletrônica disponível no site [www.pmmacaubas.transparenciaoficialba.com.br](http://www.pmmacaubas.transparenciaoficialba.com.br) e garantido sua autenticidade por certificado digital ICP-BRASIL

---

FONTE: Sistema de Contabilidade Pública, Unidade Responsável PREFEITURA MUNICIPAL DE MACAUBAS

---

ALOISIO MIGUEL REBONATO

Prefeito

784.492.517-53

---

ENEDINA LENICE P DE SOUZA

Contador

037.012.365-42



# DIÁRIO OFICIAL

## PREFEITURA MUNICIPAL DE MACAUBAS - BA

TERÇA-FEIRA  
26 DE MARÇO DE 2024  
ANO 1 IV – EDIÇÃO Nº 53

Edição eletrônica disponível no site [www.pmacaubas.transparenciaoficialba.com.br](http://www.pmacaubas.transparenciaoficialba.com.br) e garantido sua autenticidade por certificado digital ICP-BRASIL

**PREFEITURA MUNICIPAL DE MACAUBAS**  
RELATÓRIO RESUMIDO DA EXECUÇÃO ORÇAMENTÁRIA  
DEMONSTRATIVO DAS PARCERIAS PÚBLICO - PRIVADAS  
ORÇAMENTOS FISCAL E DA SEGURIDADE SOCIAL  
JANEIRO A FEVEREIRO DE 2024 / BIMESTRE JANEIRO - FEVEREIRO

RREO - Anexo 13 (Lei nº 11.079, de 30.12.2004, arts. 22, 25 e 28)

Em reais

<b>IMPACTOS DAS CONTRATAÇÕES DE PPP</b>	<b>SALDO TOTAL EM 31 DE DEZEMBRO DO EXERCÍCIO ANTERIOR</b>	<b>SALDO FINAL (acumulado até o bimestre)</b>
<b>TOTAL DE ATIVOS</b> Ativos Contabilizados na SPE		
<b>TOTAL DE PASSIVOS</b> Obrigações decorrentes de Ativos Constituídos pela SPE Provisões de PPP Outros Passivos		
<b>ATOS POTENCIAIS PASSIVOS</b> Obrigações Contratuais Riscos Não Provisionados Garantias Concedidas Outros Passivos Contingentes		

<b>DESPESAS DE PPP</b>	<b>EXERCÍCIO ANTERIOR</b>	<b>EXERCÍCIO CORRENTE</b>	<b>2025</b>	<b>2026</b>	<b>2027</b>	<b>2028</b>	<b>2029</b>	<b>2030</b>	<b>2031</b>	<b>2032</b>	<b>2033</b>
Do Entre Federado, excepto estaduais não dependentes (I) = (I.1 + I.2) Contratadas (I.1) A Contratar (I.2)											
Das Estaduais Não-Dependentes (II) = (II.1 + II.2) Contratadas (II.1) A Contratar (II.2)											
<b>TOTAL DAS DESPESAS DE PPP (III) = (I + II)</b>											
<b>RECEITA CORRENTE LÍQUIDA (RCL) (IV)</b>											
<b>TOTAL DAS DESPESAS CONSIDERADAS PARA O LIMITE (I)</b>											
<b>TOTAL DAS DESPESAS CONSIDERADAS PARA O LIMITE / RCL (%) (V)=(I / IV)</b>											

FONTE: Sistema de Contabilidade Pública, Unidade Responsável: PREFEITURA MUNICIPAL DE MACAÚBAS

Nota:

ALOISIO MIGUEL REBONATO  
Prefeito  
784.492.517-53

ENEDINA LENICE P DE SOUZA  
Contador  
037.012.365-42



# DIÁRIO OFICIAL

## PREFEITURA MUNICIPAL DE MACAÚBAS - BA

TERÇA-FEIRA  
26 DE MARÇO DE 2024  
ANO 1 IV – EDIÇÃO Nº 53

Edição eletrônica disponível no site [www.pmmacaubas.transparenciaoficialba.com.br](http://www.pmmacaubas.transparenciaoficialba.com.br) e garantido sua autenticidade por certificado digital ICP-BRASIL

**PREFEITURA MUNICIPAL DE MACAÚBAS**  
**DEMONSTRATIVO SIMPLIFICADO DO RELATÓRIO RESUMIDO DA EXECUÇÃO ORÇAMENTÁRIA**  
**ORÇAMENTOS FISCAL E DA SEGURIDADE SOCIAL**  
**JANEIRO A FEVEREIRO DE 2024 / BIMESTRE JANEIRO - FEVEREIRO**

LRF, Art. 48 - Anexo 14		R\$ 1,00			
<b>BALANÇO ORÇAMENTÁRIO</b>		Até o Bimestre			
RECEITAS					
Previsão Inicial				282.325.584,00	
Previsão Atualizada				282.325.584,00	
Receitas Realizadas				71.144.751,29	
Déficit Orçamentário				0,00	
Saldos de Exercícios Anteriores (Utilizados para Créditos Adicionais)				0,00	
DESPESAS					
Dotação Inicial				193.241.555,00	
Créditos Adicionais				0,00	
Dotação Atualizada				193.241.555,00	
Despesas Empenhadas				82.241.448,49	
Despesas Liquidadas				25.275.728,77	
Despesas Pagas				21.379.627,74	
Superávit Orçamentário				8.651.231,08	
<b>DESPESAS POR FUNÇÃO/SUBFUNÇÃO</b>		Até o Bimestre			
Despesas Empenhadas				82.241.448,49	
Despesas Liquidadas				25.275.728,77	
<b>RECEITA CORRENTE LÍQUIDA - RCL</b>		Até o Bimestre			
Receita Corrente Líquida				167.541.587,74	
Receita Corrente Líquida Ajustada para Cálculo dos Limites de Endividamento				166.136.690,74	
Receita Corrente Líquida Ajustada para Cálculo dos Limites de Despesa com Pessoal				166.136.690,74	
<b>RECEITAS E DESPESAS DO REGIME PRÓPRIO DE PREVIDÊNCIA DOS SERVIDORES E DO SISTEMA DE PROTEÇÃO SOCIAL DOS MILITARES</b>		Até o Bimestre			
Fundo em Capitalização (PLANO PREVIDENCIÁRIO)					
Receitas Previdenciárias Realizadas				0,00	
Despesas Previdenciárias Empenhadas				0,00	
Despesas Previdenciárias Liquidadas				0,00	
Despesas Previdenciárias Pagas				0,00	
Resultado Previdenciário				0,00	
Fundo em Repartição (PLANO FINANCEIRO)					
Receitas Previdenciárias Realizadas				0,00	
Despesas Previdenciárias Empenhadas				0,00	
Despesas Previdenciárias Liquidadas				0,00	
Despesas Previdenciárias Pagas				0,00	
Resultado Previdenciário				0,00	
Sistema de Proteção Social dos Militares - Inativos e Pensionistas					
Receitas Realizadas				0,00	
Despesas Empenhadas				0,00	
Despesas Liquidadas				0,00	
Despesas Pagas				0,00	
Resultado Associado às Pensões e aos Inativos Militares				0,00	
<b>RESULTADOS PRIMÁRIO E NOMINAL</b>		Meta Fixada no AMF da LDO (a)	Resultado Apurado Até o Bimestre (b)	% em Relação à Meta (b/a)	
RESULTADO PRIMÁRIO (SEM RPPS) - Acima da Linha	0,00	4.801.711,20		0,00	
RESULTADO NOMINAL (SEM RPPS) - Abaixo da Linha	0,00	12.945.318,95		1.294.531.895,00	
<b>RESTOS A PAGAR POR PODER E MINISTÉRIO PÚBLICO</b>		Inscrição	Cancelamento Até o Bimestre	Pagamento Até o Bimestre	Saldo a Pagar
RESTOS A PAGAR PROCESSADOS					
Poder Executivo	8.664.030,87	0,00	8.106.900,12	557.130,75	
Poder Legislativo	8.602.679,89	0,00	8.045.549,14	557.130,75	
Poder Judiciário	61.350,98	0,00	61.350,98	0,00	
Ministério Público	0,00	0,00	0,00	0,00	
Defensoria Pública	0,00	0,00	0,00	0,00	
RESTOS A PAGAR NÃO PROCESSADOS					
Poder Executivo	311.657,53	0,00	219.156,46	92.501,07	
Poder Legislativo	311.657,53	0,00	219.156,46	92.501,07	
Poder Judiciário	0,00	0,00	0,00	0,00	
Ministério Público	0,00	0,00	0,00	0,00	
TOTAL	8.975.688,40	0,00	8.326.056,58	649.631,82	
<b>DESPESAS COM MANUTENÇÃO E DESENVOLVIMENTO DO ENSINO</b>		Valor Apurado Até o Bimestre	Limites Constitucionais Anuais		
			% Mínima a Aplicar no Exercício	% Aplicado Até o Bimestre	
Mínimo Anual de <18% / 25%> das Receitas de Impostos em Manutenção e Desenvolvimento do Ensino	-1.083.224,52	25,00		-6,48	
Mínimo Anual de 70% do FUNDEB na Remuneração dos Profissionais da Educação Básica	6.444.681,59	70,00		54,11	
Percentual de 50% da Complementação da União ao FUNDEB (VAAT) na Educação Infantil	1.728.995,03	50,00		71,10	
Mínimo de 15% da Complementação da União ao FUNDEB (VAAT) em Despesas de Capital	5.424,00	15,00		0,22	
<b>RECEITAS DE OPERAÇÕES DE CRÉDITO E DESPESA DE CAPITAL</b>		Valor Apurado Até o Bimestre	Saldo Não Realizado		
Receitas de Operações de Crédito		103.916,08		2.198.083,92	
Despesa de Capital Líquida		15.239.827,26		28.551.022,45	
<b>PROJEÇÃO ATUARIAL DOS REGIMES DE PREVIDÊNCIA E DO SISTEMA DE PROTEÇÃO SOCIAL DOS MILITARES</b>		Exercício	10º Exercício	20º Exercício	35º Exercício
Fundo em Capitalização (Plano Previdenciário)					
Receitas Previdenciárias	0,00	0,00	0,00	0,00	
Despesas Previdenciárias	0,00	0,00	0,00	0,00	
Resultado Previdenciário	0,00	0,00	0,00	0,00	
Fundo em Repartição (Plano Financeiro)					
Receitas Previdenciárias	0,00	0,00	0,00	0,00	
Despesas Previdenciárias	0,00	0,00	0,00	0,00	
Resultado Previdenciário	0,00	0,00	0,00	0,00	
Pensões e Inativos Militares					
Receitas de Contribuições	0,00	0,00	0,00	0,00	
Despesas com Pensões e Inativos	0,00	0,00	0,00	0,00	
Resultado Associado às Pensões e aos Inativos Militares	0,00	0,00	0,00	0,00	
<b>RECEITA DA ALIENAÇÃO DE ATIVOS E APLICAÇÃO DOS RECURSOS</b>		Valor Apurado Até o Bimestre	Saldo Não Realizado		
Receitas da Alienação de Ativos		387.999,91		(276.286,91)	
Aplicação dos Recursos da Alienação de Ativos		0,00		0,00	
<b>DESPESAS COM AÇÕES E SERVIÇOS PÚBLICOS DE SAÚDE</b>		Valor Apurado Até o Bimestre	Limite Constitucional Anual		
			% Mínima a Aplicar no Exercício	% Aplicado Até o Bimestre	
Despesas com Ações e Serviços Públicos de Saúde executadas com recursos de impostos	2.523.401,32		15,00	15,08	
<b>DESPESAS DE CARÁTER CONTINUADO DERIVADAS DE PPP</b>		Valor Apurado no Exercício Corrente			
Total das Despesas Consideradas para o Limite / RCL (%)				0,00	

Fonte: Sistema de Contabilidade Pública, Unidade Responsável: PREFEITURA MUNICIPAL DE MACAÚBAS



# DIÁRIO OFICIAL

## PREFEITURA MUNICIPAL DE MACAUBAS - BA

TERÇA-FEIRA  
26 DE MARÇO DE 2024  
ANO1 IV – EDIÇÃO Nº 53

Edição eletrônica disponível no site [www.pmmacaubas.transparenciaoficialba.com.br](http://www.pmmacaubas.transparenciaoficialba.com.br) e garantido sua autenticidade por certificado digital ICP-BRASIL

---

ALOISIO MIGUEL REBONATO  
Prefeito  
784.492.517-53

---

ENEDINA LENICE P DE SOUZA  
Contador  
037.012.365-42



# DIÁRIO OFICIAL

## PREFEITURA MUNICIPAL DE MACAUBAS - BA

TERÇA-FEIRA  
26 DE MARÇO DE 2024  
ANO IV – EDIÇÃO Nº 53

Edição eletrônica disponível no site [www.pmacaubas.transparenciaoficialba.com.br](http://www.pmacaubas.transparenciaoficialba.com.br) e garantido sua autenticidade por certificado digital ICP-BRASIL



### PREFEITURA MUNICIPAL DE MACAÚBAS

RELATÓRIO RESUMIDO DA EXECUÇÃO ORÇAMENTÁRIA  
DEMONSTRATIVO DE SENTENÇAS JUDICIAIS  
ORÇAMENTO FISCAL E DA SEGURIDADE SOCIAL

Órgão: 4 - FUNDO MUNICIPAL DE SAÚDE

Período: 01/01/2024 a 29/02/2024

Unidade: (Todos)

TP Emp	CodRed	Dotação Orçamentária	Proc Credor	CNPJ/CPF	Data Emp	Data Liq	Data Pag	Bruto(R\$)	Retido	Líquido
N 292	020500	2070 3190910000 250	FARMACIA BOM PRECO LTDA	30.346.655/0001-87	17/01/2024	17/01/2024	17/01/2024	1.949,22		1.949,22
VALOR QUE SE EMPENHA PARA ATENDER DESPESAS REFERENTE FORNECIMENTO DE MEDICAMENTOS, DESTINADOS A PACIENTE FERNANDA ALMEIDA PEREIRA, DISTRIBUIÇÃO GRATUITA A DOENTE DESTE MUNICÍPIO DECISÃO JUDICIAL DE AUTOS Nº 8000025-78.2020.8.05.0156 E NOTA FISCAL Nº 336 EM ANEXO.										
N 291	020500	2070 3190910000 248	FARMACIA BOM PRECO LTDA	30.346.655/0001-87	17/01/2024	17/01/2024	17/01/2024	10.727,82		10.727,82
VALOR QUE SE EMPENHA PARA ATENDER DESPESAS REFERENTE FORNECIMENTO DE MEDICAMENTOS, DESTINADOS A PACIENTE VALTO MANOEL MDIAS, DISTRIBUIÇÃO GRATUITA A DOENTE DESTE MUNICÍPIO DECISÃO JUDICIAL DE AUTOS Nº 8002139-19.2022.8.05.0156 E NOTA FISCAL Nº 328 EM ANEXO.										
N 290	020500	2070 3190910000 247	FARMACIA BOM PRECO LTDA	30.346.655/0001-87	17/01/2024	17/01/2024	17/01/2024	1.007,64		1.007,64
VALOR QUE SE EMPENHA PARA ATENDER DESPESAS REFERENTE FORNECIMENTO DE MEDICAMENTOS, DESTINADOS A PACIENTE ISNALDO ALVES DE ALMEIDA, DISTRIBUIÇÃO GRATUITA A DOENTE DESTE MUNICÍPIO DECISÃO JUDICIAL DE AUTOS Nº 8000029-23.2017.8.05.0156 E NOTA FISCAL Nº 327 EM ANEXO.										
N 289	020500	2070 3190910000 246	FARMACIA BOM PRECO LTDA	30.346.655/0001-87	17/01/2024	17/01/2024	17/01/2024	1.751,76		1.751,76
VALOR QUE SE EMPENHA PARA ATENDER DESPESAS REFERENTE FORNECIMENTO DE MEDICAMENTOS, DESTINADOS A PACIENTE RODRIGO NEVES DE OLIVEIRA, DISTRIBUIÇÃO GRATUITA A DOENTE DESTE MUNICÍPIO, TERMO DE DECLARAÇÃO E NOTA FISCAL Nº 324 EM ANEXO.										
N 288	020500	2070 3190910000 245	FARMACIA BOM PRECO LTDA	30.346.655/0001-87	17/01/2024	17/01/2024	17/01/2024	1.412,94		1.412,94
VALOR QUE SE EMPENHA PARA ATENDER DESPESAS REFERENTE FORNECIMENTO DE MEDICAMENTOS, DESTINADOS A PACIENTE ALICE VITÓRIA, DISTRIBUIÇÃO GRATUITA A DOENTE DESTE MUNICÍPIO DECISÃO JUDICIAL DE AUTOS Nº 704.9.318875/2022 E NOTA FISCAL Nº 322 EM ANEXO.										
N 287	020500	2070 3190910000 244	FARMACIA BOM PRECO LTDA	30.346.655/0001-87	17/01/2024	17/01/2024	17/01/2024	4.502,70		4.502,70
VALOR QUE SE EMPENHA PARA ATENDER DESPESAS REFERENTE FORNECIMENTO DE MEDICAMENTOS, DESTINADOS A PACIENTE DEOSDETE DA CRUZ, DISTRIBUIÇÃO GRATUITA A DOENTE DESTE MUNICÍPIO DECISÃO JUDICIAL DE AUTOS Nº 8001071-39.2019.8.05.0156 E NOTA FISCAL Nº 320 EM ANEXO.										
N 285	020500	2070 3190910000 429	REISMED MACAUBAS EIREL	25.001.118/0001-65	17/01/2024	17/01/2024	31/01/2024	17.994,00		17.994,00
VALOR QUE SE EMPENHA PARA ATENDER DESPESAS REFERENTE FORNECIMENTO DE SONDA GASTROSTOMIA, DESTINADOS A PACIENTE GIOVANNA SAMILLY ROCHA, DISTRIBUIÇÃO GRATUITA A DOENTE DESTE MUNICÍPIO DECISÃO JUDICIAL DE AUTOS Nº 704.9.269700/2023 E NOTA FISCAL Nº 252 EM ANEXO.										
N 286	020500	2070 3190910000 243	REISMED MACAUBAS EIREL	25.001.118/0001-65	17/01/2024	17/01/2024	17/01/2024	1.899,75		1.899,75
VALOR QUE SE EMPENHA PARA ATENDER DESPESAS REFERENTE FORNECIMENTO DE MEDICAMENTOS, DESTINADOS A PACIENTE AÉRICA MACEDO SANTOS, DISTRIBUIÇÃO GRATUITA A DOENTE DESTE MUNICÍPIO DECISÃO JUDICIAL DE AUTOS Nº 8000034-40.2020.8.05.0156 E NOTA FISCAL Nº 1245 EM ANEXO.										
N 2396	020500	2070 3390910000 836	FARMACIA BOM PRECO LTDA	30.346.655/0001-87	21/12/2023	21/12/2023	19/02/2024	10.358,76		10.358,76
VALOR QUE SE EMPENHA PARA ATENDER DESPESAS REFERENTE FORNECIMENTO DE SONDA GASTROSTOMIA, DESTINADOS A PACIENTE DANDARA VALLENTINA COIMBRA PEREIRA, DISTRIBUIÇÃO GRATUITA A DOENTE DESTE MUNICÍPIO DECISÃO JUDICIAL DE AUTOS Nº 704.9.259921/2020 E NOTA FISCAL Nº 337 EM ANEXO.										
N 2395	020500	2070 3390910000 868	REISMED MACAUBAS EIREL	25.001.118/0001-65	28/12/2023	28/12/2023	19/02/2024	2.999,00		2.999,00
VALOR QUE SE EMPENHA PARA ATENDER DESPESAS REFERENTE FORNECIMENTO DE SONDA GASTROSTOMIA, DESTINADOS A PACIENTE DANDARA VALLENTINA COIMBRA PEREIRA, DISTRIBUIÇÃO GRATUITA A DOENTE DESTE MUNICÍPIO DECISÃO JUDICIAL DE AUTOS Nº 704.9.42310/2019 E NOTA FISCAL Nº 248 EM ANEXO.										
N 355	020500	2070 3390910000 430	FARMACIA BOM PRECO LTDA	30.346.655/0001-87	23/01/2024	23/01/2024	31/01/2024	6.723,96		6.723,96
VALOR QUE SE EMPENHA PARA ATENDER DESPESAS REFERENTE FORNECIMENTO DE MEDICAMENTOS, DESTINADOS A PACIENTE TAINARA KELLY PEREIRA PORTO, DISTRIBUIÇÃO GRATUITA A DOENTE DESTE MUNICÍPIO, PROCESSO JUDICIAL Nº 8002141-52.2023.8.05.0156 E NOTA FISCAL Nº 333 EM ANEXO.										
N 350	020500	2070 3390910000 431	FARMACIA BOM PRECO LTDA	30.346.655/0001-87	23/01/2024	23/01/2024	31/01/2024	7.805,34		7.805,34
VALOR QUE SE EMPENHA PARA ATENDER DESPESAS REFERENTE FORNECIMENTO DE MEDICAMENTOS, DESTINADOS A PACIENTE GELSA SOUSA FRANÇA, DISTRIBUIÇÃO GRATUITA A DOENTE DESTE MUNICÍPIO, PROCESSO JUDICIAL Nº 8000462-27.2017.8.05.0156 E NOTA FISCAL Nº 331 EM ANEXO.										
N 354	020500	2070 3390910000 704	FARMACIA BOM PRECO LTDA	30.346.655/0001-87	23/01/2024	23/01/2024	15/02/2024	17.500,38		17.500,38
VALOR QUE SE EMPENHA PARA ATENDER DESPESAS REFERENTE FORNECIMENTO DE MEDICAMENTOS, DESTINADOS A PACIENTE GIOVANNA SAMILLY ROCHA, DISTRIBUIÇÃO GRATUITA A DOENTE DESTE MUNICÍPIO, IDEA Nº 704.9.269700 E NOTA FISCAL Nº 332 EM ANEXO.										
N 357	020500	2070 3390910000 705	FARMACIA BOM PRECO LTDA	30.346.655/0001-87	23/01/2024	23/01/2024	15/02/2024	11.265,78		11.265,78
VALOR QUE SE EMPENHA PARA ATENDER DESPESAS REFERENTE FORNECIMENTO DE MEDICAMENTOS, DESTINADOS A PACIENTE JOSÉ CARLOS SOUSA PEREIRA, DISTRIBUIÇÃO GRATUITA A DOENTE DESTE MUNICÍPIO, PROCESSO JUDICIAL Nº 8000412-25.2022.8.05.0156 E NOTA FISCAL Nº 334 EM ANEXO.										

Página 1 de 1



# DIÁRIO OFICIAL

## PREFEITURA MUNICIPAL DE MACAUBAS - BA

TERÇA-FEIRA  
26 DE MARÇO DE 2024  
ANO1 IV – EDIÇÃO Nº 53

Edição eletrônica disponível no site [www.pmmacaubas.transparenciaoficialba.com.br](http://www.pmmacaubas.transparenciaoficialba.com.br) e garantido sua autenticidade por certificado digital ICP-BRASIL



### PREFEITURA MUNICIPAL DE MACAÚBAS

RELATÓRIO RESUMIDO DA EXECUÇÃO ORÇAMENTÁRIA  
DEMONSTRATIVO DE SENTENÇAS JUDICIAIS  
ORÇAMENTO FISCAL E DA SEGURIDADE SOCIAL

Órgão: 4 - FUNDO MUNICIPAL DE SAÚDE

Período: 01/01/2024 a 29/02/2024

Unidade: (Todos)

Tp Emp	CodRed	Dotação Orçamentária	Proc Credor	CNPJ/CPF	Data Emp	Data Liq	Data Pag	Bruto(R\$)	Retido	Líquido	
N 358	020500	2070	3390910000 706 FARMACIA BOM PRECO LTDA	30.346.655/0001-87	23/01/2024	23/01/2024	15/02/2024	21.429,42		21.429,42	
VALOR QUE SE EMPENHA PARA ATENDER DESPESAS REFERENTE FORNECIMENTO DE MEDICAMENTOS, DESTINADOS A PACIENTE GRAZIELA RODRIGUES COSTA, DISTRIBUIÇÃO GRATUITA A DOENTE DESTA MUNICÍPIO, PROCESSO JUDICIAL Nº 8000383-48.2017.8.05.0156 E NOTA FISCAL Nº 335 EM ANEXO.											
Total de Registros:		15						Total :	119.328,47	0,00	119.328,47

ALOISIO MIGUEL REBONATO  
Prefeito  
784.492.517-53

ENEDINA LENICE P DE SOUZA  
Contador  
037.012.365-42