



DIÁRIO OFICIAL

PREFEITURA MUNICIPAL DE MACAUBAS - BA

QUARTA-FEIRA – 29 DE MAIO DE 2024 - ANO IV – EDIÇÃO Nº 97

Edição eletrônica disponível no site www.pmmacaubas.transparenciaoficialba.com.br e garantido sua autenticidade por certificado digital ICP-BRASIL

PREFEITURA MUNICIPAL DE MACAÚBAS PÚBLICA:

- RELATÓRIO RESUMIDO DA EXECUÇÃO ORÇAMENTÁRIA (2º BIMESTRE)/2024.
- RELATÓRIO DE GESTÃO FISCAL (1º QUADRIMESTRE)/2024.

**IMPrensa OFICIAL
UMA GESTÃO LEGAL
E TRANSPARENTE**

- Gestor(a): Aloísio Miguel Rebonato
- Praça Imaculada Conceição, Nº 1251 - Centro
- Tel: (77) 3473-1461



DIÁRIO OFICIAL

PREFEITURA MUNICIPAL DE MACAUBAS - BA

QUARTA-FEIRA
29 DE MAIO DE 2024
ANO IV – EDIÇÃO Nº 97

Edição eletrônica disponível no site www.pmacaubas.transparenciaoficialba.com.br e garantido sua autenticidade por certificado digital ICP-BRASIL

PREFEITURA MUNICIPAL DE MACAUBAS

RELATÓRIO RESUMIDO DA EXECUÇÃO ORÇAMENTÁRIA

BALANÇO ORÇAMENTÁRIO

ORÇAMENTOS FISCAL E DA SEGURIDADE SOCIAL

JANEIRO A ABRIL 2024 / BIMESTRE MARÇO - ABRIL

RREO - ANEXO 1 (LRF, Art 52, inciso I, alíneas "a" e "b" do inciso II e § 1º)

R\$ (1,00)

RECEITAS	PREVISÃO INICIAL	PREVISÃO ATUALIZADA (a)	RECEITAS REALIZADAS				SALDO (a-c)
			No Bimestre (b)	% (b/a)	Até o Bim (c)	% (c/a)	
RECEITAS (EXCETO INTRA-ORÇAMENTÁRIAS) (I)	192.840.978,00	192.840.978,00	29.640.189,66	15,37	63.567.149,51	32,96	129.273.828,49
Receitas Correntes	168.006.733,00	168.006.733,00	29.067.189,66	17,30	62.557.298,11	37,23	105.449.434,89
Impostos, Taxas e Contribuições de Melhoria	6.951.235,00	6.951.235,00	1.205.231,24	17,34	2.635.867,38	37,92	4.315.367,62
Impostos	6.461.434,00	6.461.434,00	1.158.882,49	17,94	2.515.792,30	38,94	3.945.641,70
Taxas	489.801,00	489.801,00	46.348,75	9,46	120.075,08	24,52	369.725,92
Receita Patrimonial	2.995.503,00	2.995.503,00	364.991,85	12,18	723.385,31	24,15	2.272.117,69
Exploração do Patrimônio Imobiliário do Estado	2.000,00	2.000,00	0,00	0,00	0,00	0,00	2.000,00
Valores Mobiliários	2.993.503,00	2.993.503,00	364.991,85	12,19	723.385,31	24,17	2.270.117,69
Receita de Serviços	7.004.517,00	7.004.517,00	1.106.451,51	15,80	2.290.987,06	32,71	4.713.529,94
Serviços Administrativos e Comerciais Gerais	3.517,00	3.517,00	0,00	0,00	0,00	0,00	3.517,00
Serviços e Atividades Referentes à Saúde	1.000,00	1.000,00	0,00	0,00	0,00	0,00	1.000,00
Outros Serviços	7.000.000,00	7.000.000,00	1.106.451,51	15,81	2.290.987,06	32,73	4.709.012,94
Transferências Correntes	151.033.176,00	151.033.176,00	24.438.363,48	16,18	53.917.719,29	35,70	97.115.456,71
Transferências da União e de suas Entidades	105.038.715,00	105.038.715,00	17.080.961,23	16,26	37.789.900,98	35,98	67.248.814,02
Transferências dos Estados e do Distrito Federal e de st	11.841.380,00	11.841.380,00	2.271.557,25	19,18	4.823.398,45	40,73	7.017.981,55
Transferências de Outras Instituições Públicas	34.153.081,00	34.153.081,00	5.085.845,00	14,89	11.304.419,86	33,10	22.848.661,14
Outras Receitas Correntes	22.302,00	22.302,00	1.952.151,58	8.753,26	2.989.339,07	13.403,91	(2.967.037,07)
Multas Administrativas, Contratuais e Judiciais	9.074,00	9.074,00	0,00	0,00	0,00	0,00	9.074,00
Indenizações, Restituições e Ressarcimentos	7.444,00	7.444,00	1.951.090,52	26.210,24	2.986.660,35	40.121,71	(2.979.216,35)
Bens, Direitos e Valores Incorporados ao Patrimônio Púl	1.000,00	1.000,00	0,00	0,00	0,00	0,00	1.000,00
Demais Receitas Correntes	4.784,00	4.784,00	1.061,06	22,18	2.678,72	55,99	2.105,28
Receitas de Capital	24.834.245,00	24.834.245,00	573.000,00	2,31	1.009.851,40	4,07	23.824.393,60
Operações de Crédito	545.990,00	545.990,00	0,00	0,00	0,00	0,00	545.990,00
Operações de Crédito - Mercado Interno	545.990,00	545.990,00	0,00	0,00	0,00	0,00	545.990,00
Alienação de Bens	101.039,00	101.039,00	0,00	0,00	0,00	0,00	101.039,00
Alienação de Bens Móveis	99.000,00	99.000,00	0,00	0,00	0,00	0,00	99.000,00
Alienação de Bens Imóveis	2.039,00	2.039,00	0,00	0,00	0,00	0,00	2.039,00
Transferências de Capital	24.187.216,00	24.187.216,00	573.000,00	2,37	1.009.851,40	4,18	23.177.364,60
Transferências da União e de suas Entidades	24.187.216,00	24.187.216,00	573.000,00	2,37	1.009.851,40	4,18	23.177.364,60
RECEITAS (INTRA-ORÇAMENTÁRIAS) (II)	400.577,00	400.577,00	47.047,11	11,74	97.997,78	24,46	302.579,22
SUB TOTAL DAS RECEITAS (III) (I + II)	193.241.555,00	193.241.555,00	29.687.236,77	15,36	63.665.147,29	32,95	129.576.407,71
OPERAÇÃO DE CRÉDITO / REFINANCIAMENTO (IV)	0,00	0,00	0,00	0,00	0,00	0,00	0,00
Operação de Créditos Internas	0,00	0,00	0,00	0,00	0,00	0,00	0,00
Mobiliária	0,00	0,00	0,00	0,00	0,00	0,00	0,00
Contratual	0,00	0,00	0,00	0,00	0,00	0,00	0,00
Operação de Créditos Externas	0,00	0,00	0,00	0,00	0,00	0,00	0,00
Mobiliária	0,00	0,00	0,00	0,00	0,00	0,00	0,00
Contratual	0,00	0,00	0,00	0,00	0,00	0,00	0,00
TOTAL DAS RECEITAS (V) = (III + IV)	193.241.555,00	193.241.555,00	29.687.236,77	15,36	63.665.147,29	32,95	129.576.407,71
DÉFICIT (VI)	-	-	-	-	0,00	-	-
TOTAL COM DÉFICIT (VII) = (V + VI)	193.241.555,00	193.241.555,00	29.687.236,77	15,36	63.665.147,29	32,95	129.576.407,71
SALDOS DE EXERCÍCIOS ANTERIORES	-	-	-	-	-	-	-
Recursos Arrecadados em Exercícios Anteriores - RPPS	-	-	-	-	-	-	-
Superávit Financeiro Utilizado para Créditos Adicionais	-	-	-	-	-	-	-

Página 1 de 3



DIÁRIO OFICIAL

PREFEITURA MUNICIPAL DE MACAUBAS - BA

QUARTA-FEIRA
29 DE MAIO DE 2024
ANO 1 IV – EDIÇÃO Nº 97

Edição eletrônica disponível no site www.pmacaubas.transparenciaoficialba.com.br e garantido sua autenticidade por certificado digital ICP-BRASIL

PREFEITURA MUNICIPAL DE MACAUBAS

RELATÓRIO RESUMIDO DA EXECUÇÃO ORÇAMENTÁRIA

BALANÇO ORÇAMENTÁRIO

ORÇAMENTOS FISCAL E DA SEGURIDADE SOCIAL

JANEIRO A ABRIL 2024 / BIMESTRE MARÇO - ABRIL

DESPESAS	DOTAÇÃO INICIAL (d)	DOTAÇÃO ATUALIZADA (e)	DESPESAS EMPENHADAS		SALDO (g) = (e-f)	DESPESAS LIQUIDADAS		SALDO (i) = (e-h)	DESPESAS PAGAS ATÉ O BIMESTRE (j)	INSCRITAS EM RESTOS A PAGAR NÃO PROCESSADOS? (k)
			No Bimestre	Até o Bimestre (f)		No Bimestre	Até Bimestre (h)			
DESPESAS (EXCETO INTRA-ORÇAMENTÁRIAS) (VIII)	193.068.055,00	199.025.555,00	22.760.555,67	104.882.662,30	94.142.892,70	31.941.200,92	57.175.248,14	141.850.306,86	51.917.039,39	0,00
DESPESAS CORRENTES	154.492.833,00	158.309.492,27	20.224.408,59	84.252.824,27	74.056.668,00	29.259.541,91	52.768.565,84	105.540.926,43	47.936.771,55	0,00
DESPESAS DE PESSOAL E ENCARGOS	89.484.606,00	89.969.991,45	9.797.532,05	47.015.323,49	42.954.667,96	16.681.790,76	31.124.050,95	58.845.940,50	28.292.531,40	0,00
JUROS E ENCARGOS DA DÍVIDA	1.000.000,00	1.000.000,00	300.000,00	613.560,66	386.439,34	156.731,96	362.270,31	637.729,69	343.092,79	0,00
OUTRAS DESPESAS CORRENTES	64.008.227,00	67.339.500,82	10.126.876,54	36.623.940,12	30.715.560,70	12.421.019,19	21.282.244,58	46.057.256,24	19.301.147,36	0,00
DESPESAS DE CAPITAL	37.002.085,00	39.142.925,73	2.536.147,08	20.629.838,03	18.513.087,70	2.681.659,01	4.406.682,30	34.736.243,43	3.980.267,84	0,00
INVESTIMENTOS	33.532.254,00	35.608.094,73	1.765.147,08	18.841.956,75	16.766.137,98	2.053.841,21	2.986.046,71	32.622.048,02	2.659.564,41	0,00
INVERSÕES FINANCEIRAS	30.000,00	0,00	0,00	0,00	0,00	0,00	0,00	0,00	0,00	0,00
AMORTIZAÇÃO DA DÍVIDA	3.439.831,00	3.534.831,00	771.000,00	1.787.881,28	1.746.949,72	627.817,80	1.420.635,59	2.114.195,41	1.320.703,43	0,00
RESERVA DE CONTINGÊNCIA	1.573.137,00	1.573.137,00	0,00	0,00	1.573.137,00	0,00	0,00	1.573.137,00	0,00	0,00
DESPESAS (INTRA-ORÇAMENTÁRIAS) (IX)	173.500,00	266.000,00	70.630,00	144.030,00	121.970,00	80.667,38	122.348,93	143.651,07	90.762,37	0,00
SUB TOTAL DAS DESPESAS (X) (VIII + IX)	193.241.555,00	199.291.555,00	22.831.185,67	105.026.692,30	94.264.862,70	32.021.868,30	57.297.597,07	141.993.957,93	52.007.801,76	0,00
AMORTIZAÇÃO DA DÍVIDA / REFINANCIAMENT	0,00	0,00	0,00	0,00	0,00	0,00	0,00	0,00	0,00	0,00
Amortização da Dívida Interna	0,00	0,00	0,00	0,00	0,00	0,00	0,00	0,00	0,00	0,00
Dívida Mobiliária	0,00	0,00	0,00	0,00	0,00	0,00	0,00	0,00	0,00	0,00
Outras Dívidas	0,00	0,00	0,00	0,00	0,00	0,00	0,00	0,00	0,00	0,00
Amortização da Dívida Externa	0,00	0,00	0,00	0,00	0,00	0,00	0,00	0,00	0,00	0,00
Dívida Mobiliária	0,00	0,00	0,00	0,00	0,00	0,00	0,00	0,00	0,00	0,00
Outras Dívidas	0,00	0,00	0,00	0,00	0,00	0,00	0,00	0,00	0,00	0,00
TOTAL DAS DESPESAS (XII) = (X + XI)	193.241.555,00	199.291.555,00	22.831.185,67	105.026.692,30	94.264.862,70	32.021.868,30	57.297.597,07	141.993.957,93	52.007.801,76	0,00
SUPERÁVIT (XIII)	-	-	-	-	-	-	6.367.550,22	-	-	-
TOTAL COM SUPERÁVIT (XIV) = (XII + XIII)	193.241.555,00	199.291.555,00	22.831.185,67	105.026.692,30	-	32.021.868,30	63.665.147,29	-	52.007.801,76	0,00
RESERVA DO RPPS	-	-	-	-	-	-	-	-	-	-

FONTE: Sistema de Contabilidade Pública, Unidade Responsável: PREFEITURA MUNICIPAL DE MACAUBAS

RECEITAS INTRA-ORÇAMENTÁRIAS	PREVISÃO INICIAL	PREVISÃO ATUALIZADA (a)	RECEITAS REALIZADAS				SALDO A REALIZAR (a-c)
			No Bimestre (b)	% (b/a)	Até o Bim (c)	% (c/a)	
RECEITAS (INTRA-ORÇAMENTÁRIAS) (II)	400.577,00	400.577,00	47.047,11	11,74 %	97.997,78	24,46 %	302.579,22
Receitas Correntes	400.577,00	400.577,00	47.047,11	11,74 %	97.997,78	24,46 %	302.579,22
Receita de Serviços	400.577,00	400.577,00	47.047,11	11,74 %	97.997,78	24,46 %	302.579,22
Serviços Administrativos e Comerciais Gerais	60.577,00	60.577,00	0,00	0,00 %	0,00	0,00 %	60.577,00
Outros Serviços	340.000,00	340.000,00	47.047,11	13,84 %	97.997,78	28,82 %	242.002,22
TOTAL	400.577,00	400.577,00	47.047,11	11,74	97.997,78	24,46	302.579,22



DIÁRIO OFICIAL

PREFEITURA MUNICIPAL DE MACAUBAS - BA

QUARTA-FEIRA
29 DE MAIO DE 2024
ANO1 IV – EDIÇÃO Nº 97

Edição eletrônica disponível no site www.pmacaubas.transparenciaoficialba.com.br e garantido sua autenticidade por certificado digital ICP-BRASIL

PREFEITURA MUNICIPAL DE MACAUBAS
RELATÓRIO RESUMIDO DA EXECUÇÃO ORÇAMENTÁRIA
BALANÇO ORÇAMENTÁRIO
ORÇAMENTOS FISCAL E DA SEGURIDADE SOCIAL
JANEIRO A ABRIL 2024 / BIMESTRE MARÇO - ABRIL

DESPESAS INTRA-ORÇAMENTÁRIAS	DOTAÇÃO INICIAL (d)	DOTAÇÃO ATUALIZADA (e)	DESPESAS EMPENHADAS		SALDO (g) = (e-f)	DESPESAS LIQUIDADAS		SALDO (i) = (e-h)	DESPESAS PAGAS ATÉ O BIMESTRE (j)	INSCRITAS EM RESTOS A PAGAR NÃO PROCESSADOS ² (k)
			No Bimestre	Até o Bimestre (f)		No Bimestre	Até Bimestre (h)			
DESPESAS (INTRA-ORÇAMENTÁRIAS) (IX)	173.500,00	266.000,00	70.630,00	144.030,00	121.970,00	80.667,38	122.348,93	143.651,07	90.762,37	0,00
DESPESAS CORRENTES	123.500,00	216.000,00	53.630,00	112.030,00	103.970,00	72.035,38	105.084,93	110.915,07	73.498,37	0,00
DESPESAS DE PESSOAL E ENCARGOS	0,00	0,00	0,00	0,00	0,00	0,00	0,00	0,00	0,00	0,00
JUROS E ENCARGOS DA DÍVIDA	0,00	0,00	0,00	0,00	0,00	0,00	0,00	0,00	0,00	0,00
OUTRAS DESPESAS CORRENTES	123.500,00	216.000,00	53.630,00	112.030,00	103.970,00	72.035,38	105.084,93	110.915,07	73.498,37	0,00
DESPESAS DE CAPITAL	50.000,00	50.000,00	17.000,00	32.000,00	18.000,00	8.632,00	17.264,00	32.736,00	17.264,00	0,00
INVESTIMENTOS	0,00	0,00	0,00	0,00	0,00	0,00	0,00	0,00	0,00	0,00
INVERSÕES FINANCEIRAS	0,00	0,00	0,00	0,00	0,00	0,00	0,00	0,00	0,00	0,00
AMORTIZAÇÃO DA DÍVIDA	50.000,00	50.000,00	17.000,00	32.000,00	18.000,00	8.632,00	17.264,00	32.736,00	17.264,00	0,00
TOTAL	173.500,00	266.000,00	70.630,00	144.030,00	121.970,00	80.667,38	122.348,93	143.651,07	90.762,37	0,00

ALOISIO MIGUEL REBONATO
Prefeito
784.492.517-53

ELIENE OLIVEIRA SANTOS MASCARENHAS
Contador
BA-024802



DIÁRIO OFICIAL

PREFEITURA MUNICIPAL DE MACAUBAS - BA

QUARTA-FEIRA
29 DE MAIO DE 2024
ANO 1 IV – EDIÇÃO Nº 97

Edição eletrônica disponível no site www.pmacaubas.transparenciaoficialba.com.br e garantido sua autenticidade por certificado digital ICP-BRASIL

PREFEITURA MUNICIPAL DE MACAUBAS
RELATÓRIO RESUMIDO DA EXECUÇÃO ORÇAMENTÁRIA
DEMONSTRATIVO DA EXECUÇÃO DAS DESPESAS POR FUNÇÃO/SUBFUNÇÃO
ORÇAMENTOS FISCAL E DA SEGURIDADE SOCIAL
JANEIRO A ABRIL 2024 / BIMESTRE MARÇO - ABRIL

RREO - Anexo 2 (LRF, Art 52, Inciso II, Alínea "c")

FUNÇÃO / SUBFUNÇÃO	DOTAÇÃO INICIAL	DOTAÇÃO ATUALIZADA (a)	Despesas Empenhadas			SALDO (c) = (a - b)	Despesas Liquidadas			SALDO (e) = (a - d)	R\$ 1,00 INSCRITAS EM RESTOS A PAGAR NÃO PROCESSADOS (f)
			No Bimestre	Até o Bimestre (b)	% (b/total b)		No Bimestre	Até Bimestre (d)	% (d/total d)		
DESPESAS (EXCETO INTRA-ORÇAMENTÁRIAS) (I)	193.068.055,00	199.025.555,00	22.760.555,67	104.882.662,30	99,86 %	94.142.892,70	31.941.200,92	57.175.248,14	99,79 %	141.850.306,86	0,00
LEGISLATIVA	6.068.000,00	6.068.000,00	-2.913.065,62	1.679.794,61	1,60 %	4.388.205,39	882.526,67	1.676.594,61	2,93 %	4.391.405,39	0,00
AÇÃO LEGISLATIVA	6.068.000,00	6.068.000,00	-2.913.065,62	1.679.794,61	1,60 %	4.388.205,39	882.526,67	1.676.594,61	2,93 %	4.391.405,39	0,00
ADMINISTRAÇÃO	10.880.241,00	11.631.271,00	1.892.856,08	7.143.193,67	6,80 %	4.488.077,33	2.467.256,85	4.948.957,60	8,64 %	6.682.313,40	0,00
ADMINISTRAÇÃO GERAL	8.779.841,00	9.034.841,00	1.224.626,26	5.850.361,85	5,57 %	3.184.479,15	1.792.418,98	3.833.517,84	6,69 %	5.201.323,16	0,00
ADMINISTRAÇÃO FINANCEIRA	590.600,00	1.197.480,00	458.279,82	835.881,82	0,80 %	361.598,18	481.495,37	745.526,70	1,30 %	451.953,30	0,00
CONTROLE INTERNO	375.400,00	360.550,00	60.000,00	126.000,00	0,12 %	234.550,00	51.029,13	92.011,57	0,16 %	268.538,43	0,00
NORMATIZAÇÃO E FISCALIZAÇÃO	939.400,00	910.400,00	120.000,00	276.000,00	0,26 %	634.400,00	129.113,37	251.501,49	0,44 %	658.898,51	0,00
FORMAÇÃO DE RECURSOS HUMANOS	34.000,00	25.000,00	0,00	0,00	0,00 %	25.000,00	0,00	0,00	0,00 %	25.000,00	0,00
COMUNICAÇÃO SOCIAL	161.000,00	103.000,00	29.950,00	54.950,00	0,05 %	48.050,00	13.200,00	26.400,00	0,05 %	76.600,00	0,00
ASSISTÊNCIA SOCIAL	3.134.250,00	2.818.133,55	520.543,07	1.374.533,18	1,31 %	1.443.600,37	482.909,32	906.221,88	1,58 %	1.911.911,67	0,00
ADMINISTRAÇÃO GERAL	268.250,00	226.680,00	62.882,48	132.467,33	0,13 %	94.212,67	55.499,48	92.284,07	0,16 %	134.395,93	0,00
ASSISTÊNCIA AO PORTADOR DE DEFICIÊNCIA	30.000,00	0,00	0,00	0,00	0,00 %	0,00	0,00	0,00	0,00 %	0,00	0,00
ASSISTÊNCIA À CRIANÇA E AO ADOLESCENTE	181.600,00	181.193,55	36.545,66	78.870,98	0,08 %	102.322,57	21.227,98	50.715,53	0,09 %	130.478,02	0,00
ASSISTÊNCIA COMUNITÁRIA	2.609.400,00	2.410.260,00	421.114,93	1.163.194,87	1,11 %	1.247.065,13	406.181,86	763.222,28	1,33 %	1.647.037,72	0,00
HABITAÇÃO URBANA	45.000,00	0,00	0,00	0,00	0,00 %	0,00	0,00	0,00	0,00 %	0,00	0,00
PREVIDÊNCIA SOCIAL	78.000,00	78.000,00	0,00	78.000,00	0,07 %	0,00	11.792,13	18.368,03	0,03 %	59.631,97	0,00
PREVIDÊNCIA BÁSICA	78.000,00	78.000,00	0,00	78.000,00	0,07 %	0,00	11.792,13	18.368,03	0,03 %	59.631,97	0,00
SAÚDE	49.447.964,96	51.679.339,96	8.426.443,37	25.445.946,29	24,23 %	26.233.393,67	7.921.631,34	15.222.504,23	26,57 %	36.456.835,73	0,00
ADMINISTRAÇÃO GERAL	6.412.300,00	6.831.103,00	922.750,62	3.332.255,19	3,17 %	3.498.847,81	1.214.179,69	2.216.276,53	3,87 %	4.614.826,47	0,00
ATENÇÃO BÁSICA	15.966.350,00	15.778.347,00	3.116.596,54	7.112.568,17	6,77 %	8.665.778,83	2.272.066,82	4.633.703,93	8,09 %	11.144.643,07	0,00
ASSISTÊNCIA HOSPITALAR E AMBULATORIAL	23.462.857,00	25.038.757,00	4.178.999,23	13.489.336,93	12,84 %	11.549.420,07	4.081.392,51	7.722.580,00	13,48 %	17.316.177,00	0,00
SUPORTE PROFILÁTICO E TERAPÊUTICO	428.000,00	528.000,00	55.670,00	176.127,00	0,17 %	351.873,00	65.655,20	83.164,70	0,15 %	444.835,30	0,00
VIGILÂNCIA SANITÁRIA	701.666,00	701.666,00	2.246,98	10.000,00	0,01 %	691.666,00	0,00	0,00	0,00 %	701.666,00	0,00
VIGILÂNCIA EPIDEMIOLÓGICA	2.327.987,00	2.401.987,00	150.180,00	926.180,00	0,88 %	1.475.807,00	288.337,12	566.779,07	0,99 %	1.835.207,93	0,00
HABITAÇÃO URBANA	148.804,96	399.479,96	0,00	399.479,00	0,38 %	0,96	0,00	0,00	0,00 %	399.479,96	0,00
EDUCAÇÃO	74.022.374,00	77.400.458,00	8.282.802,83	38.312.357,44	36,48 %	39.088.100,56	12.938.509,13	20.914.497,97	36,50 %	56.485.960,03	0,00
ADMINISTRAÇÃO GERAL	3.217.040,00	3.165.760,00	455.214,53	1.731.926,10	1,65 %	1.433.833,90	532.652,82	1.091.993,74	1,91 %	2.073.766,26	0,00
TECNOLOGIA DA INFORMATIZAÇÃO	250.000,00	656.500,00	0,00	0,00	0,00 %	656.500,00	0,00	0,00	0,00 %	656.500,00	0,00
FORMAÇÃO DE RECURSOS HUMANOS	770.289,00	430.289,00	6.584,96	93.764,08	0,09 %	336.524,92	48.539,93	91.004,08	0,16 %	339.284,92	0,00
ENSINO FUNDAMENTAL	50.944.730,00	52.374.405,00	4.552.414,81	25.217.414,80	24,01 %	27.156.990,20	8.608.623,57	13.957.662,78	24,36 %	38.416.742,22	0,00
ENSINO SUPERIOR	764.460,00	92.000,00	555,00	20.555,00	0,02 %	71.445,00	6.000,00	12.000,00	0,02 %	80.000,00	0,00
EDUCAÇÃO INFANTIL	13.471.618,00	15.717.267,00	2.526.320,01	7.758.963,11	7,39 %	7.958.303,89	2.762.958,09	4.760.366,53	8,31 %	10.956.900,47	0,00
Educação Básica	4.604.237,00	4.964.237,00	741.713,52	3.489.734,35	3,32 %	1.474.502,65	979.734,72	1.001.470,84	1,75 %	3.962.766,16	0,00
CULTURA	4.303.869,00	3.718.869,00	599.926,95	1.062.163,69	1,01 %	2.656.705,31	494.373,77	881.267,23	1,54 %	2.837.601,77	0,00
ADMINISTRAÇÃO GERAL	1.160.200,00	655.200,00	126.679,02	297.063,70	0,28 %	358.136,30	123.039,20	228.080,60	0,40 %	427.119,40	0,00



DIÁRIO OFICIAL

PREFEITURA MUNICIPAL DE MACAUBAS - BA

QUARTA-FEIRA
29 DE MAIO DE 2024
ANO IV – EDIÇÃO Nº 97

Edição eletrônica disponível no site www.pmacaubas.transparenciaoficialba.com.br e garantido sua autenticidade por certificado digital ICP-BRASIL

PREFEITURA MUNICIPAL DE MACAUBAS
RELATÓRIO RESUMIDO DA EXECUÇÃO ORÇAMENTÁRIA
DEMONSTRATIVO DA EXECUÇÃO DAS DESPESAS POR FUNÇÃO/SUBFUNÇÃO
ORÇAMENTOS FISCAL E DA SEGURIDADE SOCIAL
JANEIRO A ABRIL DE 2024 / BIMESTRE MARÇO - ABRIL

RREO - Anexo 2 (LRF, Art 52, Inciso II, Alínea "c")

R\$ 1,00

FUNÇÃO/ SUBFUNÇÃO	DOTAÇÃO INICIAL	DOTAÇÃO ATUALIZADA (a)	Despesas Empenhadas			SALDO (c) = (a - b)	Despesas Liquidadas			SALDO (e) = (a - d)	INSCRITAS EM RESTOS A PAGAR NÃO PROCESSADOS (f)
			No Bimestre	Até o Bimestre (b)	% (b/total b)		No Bimestre	Até Bimestre (d)	% (d/total d)		
DIFUSÃO CULTURAL	3.143.669,00	3.063.669,00	473.247,93	765.099,99	0,73 %	2.298.569,01	371.334,57	653.186,63	1,14 %	2.410.482,37	0,00
URBANISMO	11.010.418,45	11.294.355,90	2.787.459,46	6.505.403,81	6,19 %	4.788.952,09	2.710.250,48	4.330.644,09	7,56 %	6.963.711,81	0,00
ADMINISTRAÇÃO GERAL	4.224.800,00	3.821.377,45	1.256.386,96	2.622.523,59	2,50 %	1.198.853,86	1.176.334,93	1.865.426,10	3,26 %	1.955.951,35	0,00
INFRA-ESTRUTURA URBANA	2.109.499,45	1.983.459,45	988.712,75	1.307.891,60	1,25 %	675.567,85	646.377,21	691.690,66	1,21 %	1.291.768,79	0,00
SERVIÇOS URBANOS	4.676.119,00	5.489.519,00	542.359,75	2.574.988,62	2,45 %	2.914.530,38	887.538,34	1.773.527,33	3,10 %	3.715.991,67	0,00
HABITAÇÃO	300.000,00	0,00	0,00	0,00	0,00 %	0,00	0,00	0,00	0,00 %	0,00	0,00
HABITAÇÃO URBANA	300.000,00	0,00	0,00	0,00	0,00 %	0,00	0,00	0,00	0,00 %	0,00	0,00
SANEAMENTO	9.290.039,00	9.316.039,00	361.392,61	6.595.635,76	6,28 %	2.720.403,24	1.171.879,16	2.258.604,47	3,94 %	7.057.434,53	0,00
SANEAMENTO BÁSICO URBANO	9.290.039,00	9.316.039,00	361.392,61	6.595.635,76	6,28 %	2.720.403,24	1.171.879,16	2.258.604,47	3,94 %	7.057.434,53	0,00
GESTÃO AMBIENTAL	1.669.000,00	1.669.000,00	327.075,38	699.551,00	0,67 %	969.449,00	317.307,10	514.726,77	0,90 %	1.154.273,23	0,00
ADMINISTRAÇÃO GERAL	1.337.000,00	1.337.000,00	327.075,38	697.051,00	0,66 %	639.949,00	316.707,10	512.326,77	0,89 %	824.673,23	0,00
PRESERVAÇÃO E CONSERVAÇÃO AMBIENTAL	60.000,00	60.000,00	0,00	0,00	0,00 %	60.000,00	0,00	0,00	0,00 %	60.000,00	0,00
CONTROLE AMBIENTAL	22.000,00	22.000,00	0,00	2.500,00	0,00 %	19.500,00	600,00	2.400,00	0,00 %	19.600,00	0,00
RECURSOS HÍDRICOS	250.000,00	250.000,00	0,00	0,00	0,00 %	250.000,00	0,00	0,00	0,00 %	250.000,00	0,00
AGRICULTURA	2.034.635,00	1.569.635,00	130.468,08	386.283,57	0,37 %	1.183.351,43	118.824,43	272.051,36	0,47 %	1.297.583,64	0,00
ADMINISTRAÇÃO GERAL	799.000,00	437.500,00	120.181,08	341.753,15	0,33 %	95.746,85	115.167,43	264.475,32	0,46 %	173.024,68	0,00
ABASTECIMENTO	848.635,00	745.135,00	402,00	30.096,38	0,03 %	715.038,62	402,00	402,00	0,00 %	744.733,00	0,00
EXTENSÃO RURAL	150.000,00	150.000,00	7.260,00	7.260,00	0,01 %	142.740,00	0,00	0,00	0,00 %	150.000,00	0,00
PROMOÇÃO DA PRODUÇÃO AGROPECUÁRIA	237.000,00	237.000,00	2.625,00	7.174,04	0,01 %	229.825,96	3.255,00	7.174,04	0,01 %	229.825,96	0,00
COMÉRCIO E SERVIÇOS	10.000,00	0,00	0,00	0,00	0,00 %	0,00	0,00	0,00	0,00 %	0,00	0,00
PROMOÇÃO COMERCIAL	10.000,00	0,00	0,00	0,00	0,00 %	0,00	0,00	0,00	0,00 %	0,00	0,00
ENERGIA	120.000,00	20.000,00	0,00	0,00	0,00 %	20.000,00	0,00	0,00	0,00 %	20.000,00	0,00
ENERGIA ELÉTRICA	120.000,00	20.000,00	0,00	0,00	0,00 %	20.000,00	0,00	0,00	0,00 %	20.000,00	0,00
TRANSPORTE	13.272.100,59	14.392.290,59	947.222,72	12.292.851,60	11,70 %	2.099.438,99	1.321.756,26	2.668.575,51	4,66 %	11.723.715,08	0,00
ADMINISTRAÇÃO GERAL	670.600,00	1.049.600,00	250.628,39	850.281,18	0,81 %	199.318,82	208.114,89	409.381,07	0,71 %	640.218,93	0,00
TRANSPORTE RODOVIÁRIO	12.601.500,59	13.342.690,59	696.594,33	11.442.570,42	10,89 %	1.900.120,17	1.113.641,37	2.259.194,44	3,94 %	11.083.496,15	0,00
DESPORTO E LAZER	572.500,00	420.500,00	18.530,74	194.105,74	0,18 %	226.394,26	17.068,38	102.006,49	0,18 %	318.493,51	0,00
DESPORTO COMUNITÁRIO	572.500,00	420.500,00	18.530,74	194.105,74	0,18 %	226.394,26	17.068,38	102.006,49	0,18 %	318.493,51	0,00
ENCARGOS ESPECIAIS	5.281.526,00	5.376.526,00	1.378.900,00	3.112.841,94	2,96 %	2.263.684,06	1.085.115,90	2.460.227,90	4,29 %	2.916.298,10	0,00
OUTROS ENCARGOS ESPECIAIS	5.281.526,00	5.376.526,00	1.378.900,00	3.112.841,94	2,96 %	2.263.684,06	1.085.115,90	2.460.227,90	4,29 %	2.916.298,10	0,00
RESERVA DE CONTINGÊNCIA	1.573.137,00	1.573.137,00	0,00	0,00	0,00 %	1.573.137,00	0,00	0,00	0,00 %	1.573.137,00	0,00
RESERVA DE CONTINGÊNCIA	1.573.137,00	1.573.137,00	0,00	0,00	0,00 %	1.573.137,00	0,00	0,00	0,00 %	1.573.137,00	0,00
DESPESAS INTRA-ORÇAMENTÁRIAS (II)	173.500,00	266.000,00	70.630,00	144.030,00	0,14 %	265.999,86	80.667,38	122.348,93	0,21 %	143.651,07	0,00
TOTAL (III) = (I + II)	193.241.555,00	199.291.555,00	22.831.185,67	105.026.692,30	100,00 %	94.264.862,70	32.021.868,30	57.297.597,07	100,00 %	141.993.957,93	0,00



DIÁRIO OFICIAL

PREFEITURA MUNICIPAL DE MACAUBAS - BA

QUARTA-FEIRA
29 DE MAIO DE 2024
ANO 1 IV – EDIÇÃO Nº 97

Edição eletrônica disponível no site www.pmacaubas.transparenciaoficialba.com.br e garantido sua autenticidade por certificado digital ICP-BRASIL

INTRA-ORÇAMENTÁRIAS

FUNÇÃO / SUBFUNÇÃO	DOTAÇÃO INICIAL	DOTAÇÃO ATUALIZADA (a)	Despesas Empenhadas		Despesas Liquidadas				SALDO (a - b)
			No Bimestre	Até o Bimestre	No Bimestre	Até Bimestre (b)	%(b/total b)	%(b/a)	
DESPESAS (INTRA-ORÇAMENTÁRIAS)	173.500,00	266.000,00	70.630,00	144.030,00	80.667,38	122.348,93	0,00 %	46,00 %	143.651,07
LEGISLATIVA	2.500,00	2.500,00	0,00	0,00	0,00	0,00	0,00 %	0,00 %	2.500,00
AÇÃO LEGISLATIVA	2.500,00	2.500,00	0,00	0,00	0,00	0,00	0,00 %	0,00 %	2.500,00
ADMINISTRAÇÃO	16.000,00	46.000,00	14.000,00	30.000,00	20.225,84	28.345,13	100,00 %	61,62 %	17.654,87
ADMINISTRAÇÃO GERAL	16.000,00	46.000,00	14.000,00	30.000,00	20.225,84	28.345,13	100,00 %	61,62 %	17.654,87
ASSISTÊNCIA SOCIAL	15.000,00	15.000,00	670,00	2.770,00	1.372,78	2.016,10	12036,42 %	13,44 %	12.983,90
ASSISTÊNCIA À CRIANÇA E AO ADOLESCI	5.000,00	5.000,00	0,00	100,00	7,15	16,75	100,00 %	0,34 %	4.983,25
ASSISTÊNCIA COMUNITÁRIA	10.000,00	10.000,00	670,00	2.670,00	1.365,63	1.999,35	100,00 %	19,99 %	8.000,65
SAÚDE	19.000,00	56.500,00	17.200,00	36.200,00	25.148,23	34.873,70	4003,13 %	61,72 %	21.626,30
ADMINISTRAÇÃO GERAL	1.000,00	1.500,00	200,00	1.200,00	369,22	871,16	100,00 %	58,08 %	628,84
ATENÇÃO BÁSICA	1.000,00	7.000,00	1.800,00	2.800,00	1.682,25	2.466,77	100,00 %	35,24 %	4.533,23
ASSISTÊNCIA HOSPITALAR E AMBULATORIAL	17.000,00	48.000,00	15.200,00	32.200,00	23.096,76	31.535,77	100,00 %	65,70 %	16.464,23
EDUCAÇÃO	34.000,00	59.000,00	21.660,00	39.760,00	24.826,29	38.970,97	7868,15 %	66,05 %	20.029,03
ADMINISTRAÇÃO GERAL	2.000,00	2.000,00	0,00	1.000,00	154,66	495,30	100,00 %	24,76 %	1.504,70
ENSINO FUNDAMENTAL	17.000,00	42.000,00	21.660,00	38.660,00	24.671,63	38.475,67	100,00 %	91,61 %	3.524,33
ENSINO SUPERIOR	5.000,00	5.000,00	0,00	100,00	0,00	0,00	0,00 %	0,00 %	5.000,00
EDUCAÇÃO INFANTIL	10.000,00	10.000,00	0,00	0,00	0,00	0,00	0,00 %	0,00 %	10.000,00
CULTURA	1.000,00	1.000,00	100,00	500,00	462,24	476,02	100,00 %	47,60 %	523,98
ADMINISTRAÇÃO GERAL	1.000,00	1.000,00	100,00	500,00	462,24	476,02	100,00 %	47,60 %	523,98
URBANISMO	1.000,00	1.000,00	0,00	300,00	0,00	12,92	100,00 %	1,29 %	987,08
ADMINISTRAÇÃO GERAL	1.000,00	1.000,00	0,00	300,00	0,00	12,92	100,00 %	1,29 %	987,08
SANEAMENTO	20.000,00	20.000,00	0,00	0,00	0,00	0,00	0,00 %	0,00 %	20.000,00
SANEAMENTO BÁSICO URBANO	20.000,00	20.000,00	0,00	0,00	0,00	0,00	0,00 %	0,00 %	20.000,00
GESTÃO AMBIENTAL	10.000,00	10.000,00	0,00	2.500,00	0,00	390,09	100,00 %	3,90 %	9.609,91
ADMINISTRAÇÃO GERAL	10.000,00	10.000,00	0,00	2.500,00	0,00	390,09	100,00 %	3,90 %	9.609,91
AGRICULTURA	5.000,00	5.000,00	0,00	0,00	0,00	0,00	0,00 %	0,00 %	5.000,00
ADMINISTRAÇÃO GERAL	5.000,00	5.000,00	0,00	0,00	0,00	0,00	0,00 %	0,00 %	5.000,00
ENCARGOS ESPECIAIS	50.000,00	50.000,00	17.000,00	32.000,00	8.632,00	17.264,00	100,00 %	34,53 %	32.736,00
OUTROS ENCARGOS ESPECIAIS	50.000,00	50.000,00	17.000,00	32.000,00	8.632,00	17.264,00	100,00 %	34,53 %	32.736,00
TOTAL	173.500,00	266.000,00	70.630,00	144.030,00	80.667,38	122.348,93	708,69 %	46,00 %	143.651,07

FONTE: Sistema de Contabilidade Pública, Unidade Responsável: PREFEITURA MUNICIPAL DE MACAUBAS

ALOISIO MIGUEL REBONATO
Prefeito
784.492.517-53

ELIENE OLIVEIRA SANTOS MASCARENHAS
Contador
BA-024802



DIÁRIO OFICIAL

PREFEITURA MUNICIPAL DE MACAÚBAS - BA

QUARTA-FEIRA
29 DE MAIO DE 2024
ANO IV – EDIÇÃO Nº 97

Edição eletrônica disponível no site www.pmmacaubas.transparenciaoficialba.com.br e garantido sua autenticidade por certificado digital ICP-BRASIL

 <p>Sistema de Informações Contábeis e Fiscais do Setor Público Brasileiro TESOURO NACIONAL</p>	Relatório Resumido de Execução Orçamentária
	Prefeitura Municipal de Macaúbas - BA (Poder Executivo)
	Orçamentos Fiscal e da Seguridade Social
	CNPJ:
	Exercício: 2024
Período de referência: 2º bimestre	

RREO-Anexo 03 | Tabela 3.2 - Demonstrativo da Receita Corrente Líquida - Municípios

Especificação	Evolução da Receita Corrente Líquida												TOTAL (ÚLTIMOS 12 MESES)	PREVISÃO ATUALIZADA 2024
	EVOLUÇÃO DA RECEITA REALIZADA NOS ÚLTIMOS 12 MESES													
	<Mês(t)>	<Mês(s)>	<Mês(d)>	<Mês(e)>	<Mês(f)>	<Mês(g)>	<Mês(h)>	<Mês(i)>	<Mês(j)>	<Mês(k)>	<Mês(l)>	<Mês(m)>		
RECEITAS CORRENTES (I)	14.173.041,19	13.412.665,28	15.070.278,64	13.835.386,78	12.707.298,34	15.226.909,67	15.818.030,08	21.018.512,94	18.265.468,83	18.295.453,08	15.274.435,13	16.245.990,82	189.343.470,88	184.276.572,00
Impostos, Taxas e Contribuições de Melhoria	453.885,99	512.524,45	452.948,17	549.681,11	811.200,28	695.089,47	613.075,00	1.348.532,11	820.326,29	610.309,85	604.787,58	600.443,86	6.072.863,96	6.851.235,00
ITPU	12.204,72	12.369,85	15.039,25	15.930,99	90.096,13	71.552,43	33.799,80	33.115,60	23.079,69	14.902,85	20.050,93	14.086,59	262.555,73	150.962,00
ISS	156.625,78	177.140,81	316.191,69	188.751,28	247.583,72	210.438,70	213.233,95	214.569,73	187.002,12	157.351,26	137.351,63	137.269,84	3.346.691,50	2.252.040,00
ITBI	2.103,97	6.971,53	12.860,00	10.390,51	3.281,70	6.895,03	14.279,10	10.761,10	10.788,06	8.038,50	11.137,10	10.789,40	106.438,00	161.319,00
IRRF	261.094,95	275.785,16	94.631,68	330.180,84	457.555,28	398.832,80	346.802,59	1.074.432,61	553.807,84	401.909,00	416.243,11	409.233,99	5.026.610,55	3.897.123,00
Outros Impostos, Taxas e Contribuições de Melhoria	21.626,57	36.257,20	11.126,55	4.987,39	6.740,45	6.968,41	4.959,48	15.653,07	45.648,58	28.077,75	17.904,91	26.443,84	228.275,16	489.801,00
Contribuições														0,00
Receita Patrimonial	427.617,00	412.702,95	405.367,25	428.791,16	355.285,08	341.443,90	169.749,82	19.715,49	176.324,62	182.068,84	175.065,44	189.926,41	3.284.057,96	2.885.503,00
Rendimentos de Aplicações Financeiras	427.617,00	412.702,95	405.367,25	428.791,16	355.285,08	341.443,90	169.749,82	19.715,49	176.324,62	182.068,84	175.065,44	189.926,41	3.284.057,96	2.885.503,00
Outras Receitas Patrimoniais													0,00	2.000,00
Receita Agropecuária														0,00
Receita Industrial														0,00
Receita de Serviços	542.386,23	483.536,70	576.532,44	559.922,88	521.238,78	634.787,93	583.268,88	623.479,52	628.150,04	556.365,51	526.217,77	578.233,74	6.816.140,42	7.004.517,00
Transferências Correntes	12.749.151,97	12.003.801,18	13.205.430,78	12.296.870,74	11.819.514,20	12.417.854,81	13.917.372,24	19.854.450,79	16.640.687,98	15.909.501,39	13.120.231,73	13.765.069,04	166.338.315,85	167.205.015,00
Cota-Parte do FPM	6.114.583,48	4.777.356,24	6.432.702,00	4.051.150,71	4.129.737,89	3.335.545,73	4.976.494,24	7.203.095,16	5.348.030,81	2.273.349,82	4.534.534,72	4.544.139,08	63.232.020,71	68.876.635,00
Cota-Parte do ICMS	1.026.146,65	736.333,87	945.845,36	885.359,94	825.561,19	1.006.881,35	745.584,52	1.146.691,96	1.987.553,18	933.327,90	977.776,54	1.260.910,96	11.504.873,42	10.000.000,00
Cota-Parte do IPVA	113.357,95	124.388,12	154.658,12	147.359,36	150.007,38	155.035,00	105.740,14	144.524,67	277.745,08	432.622,28	141.029,30	130.572,30	2.082.041,71	2.881.461,00
Cota-Parte do ITR	37,57	48,63	36,23	132,08	1.454,64	1.403,99	564,35	242,20	45,22	394,63	6,27	12,64	4.378,35	1.000,00
Transferências da L.D. nº 61/1989	4.151,13	5.150,18	4.878,10	4.184,86	5.207,88	6.028,97	4.340,76	5.378,96	6.172,29	6.416,43	7.241,88	6.522,03	86.236,95	53.386,00
Transferências do FUNDEB	4.251.281,31	3.795.612,19	3.890.476,86	4.012.805,34	3.729.958,41	3.901.124,28	4.314.818,17	4.895.073,97	7.666.189,84	4.516.647,96	3.824.688,08	4.296.627,03	52.885.990,85	53.881.005,00
Outras Transferências Correntes	2.239.214,47	2.562.010,85	2.500.032,10	3.165.898,45	2.178.421,21	3.511.634,54	3.769.138,06	4.759.532,85	2.253.921,63	2.746.939,47	3.640.855,13	3.202.584,00	36.564.483,86	32.010.917,00
Outras Receitas Correntes				120,89		1.137.733,56	534.564,14	172.335,03	1.037.187,49	839.832,61	1.112.318,97		4.834.092,69	22.202,00
DEDUÇÕES (II)	1.250.905,02	1.128.225,43	1.000.511,00	1.016.800,27	900.825,62	999.773,08	1.167.451,45	1.368.990,84	1.342.674,76	1.727.938,80	1.130.669,26	1.322.567,03	14.357.532,56	16.271.639,00
Contrib. de Servidor para o Plano de Previdência														0,00
Compensações Financeiras entre Regimes Previdenciários														0,00
Rendimentos de Aplicações de Recursos Previdenciários														0,00
Dedução de Receita para Formação do FUNDEB	1.250.905,02	1.128.225,43	1.000.511,00	1.016.800,27	900.825,62	999.773,08	1.167.451,45	1.368.990,84	1.342.674,76	1.727.938,80	1.130.669,26	1.322.567,03	14.357.532,56	16.271.639,00
RECEITA CORRENTE LÍQUIDA (III) = (I) - (II)	12.922.136,17	12.284.439,85	14.069.767,64	12.818.586,51	11.806.472,72	14.227.136,59	14.650.578,63	19.648.522,10	16.922.594,17	16.567.514,28	14.143.765,87	14.923.423,79	174.985.938,32	168.906.733,00
(-) Transferências obrigatórias da União relativas às emendas individuais (art. 166-A, § 1º, da CF) (IV)													1.404.897,00	
RECEITA CORRENTE LÍQUIDA AJUSTADA PARA CÁLCULO DOS LIMITES DE ENDIVIDAMENTO (V) = (III) - (IV)	12.922.136,17	12.284.439,85	14.069.767,64	12.818.586,51	11.806.472,72	14.227.136,59	14.650.578,63	19.648.522,10	16.922.594,17	16.567.514,28	14.143.765,87	14.923.423,79	173.581.041,32	168.906.733,00
(-) Transferências obrigatórias da União relativas às emendas de bancada (art. 166, § 16, da CF) (VI)														
(-) Transferências da União relativas a remuneração dos agentes comunitários de saúde e de combate às endemias (CF, art. 198, §1º) (VII)	46.860,66	265.040,00	265.040,00	266.640,00	266.640,00	266.640,00	266.640,00	264.000,00	40.997,50	282.400,00	282.400,00	282.400,00	2.531.878,16	
(-) Outras Deduções Constitucionais ou Legais (VIII)														0,00
RECEITA CORRENTE LÍQUIDA AJUSTADA PARA CÁLCULO DOS LIMITES DA DESPESA COM PESSOAL (IX) = (V) - (VI) - (VII) - (VIII)	12.875.275,51	12.017.799,85	13.803.127,64	12.551.946,51	11.539.832,72	13.960.496,59	14.386.578,63	19.244.825,10	16.882.196,67	16.285.114,28	13.861.365,87	14.641.023,79	171.049.163,16	168.906.733,00



DIÁRIO OFICIAL

PREFEITURA MUNICIPAL DE MACAUBAS - BA

QUARTA-FEIRA
29 DE MAIO DE 2024
ANO 1 IV – EDIÇÃO Nº 97

Edição eletrônica disponível no site www.pmacaubas.transparenciaoficialba.com.br e garantido sua autenticidade por certificado digital ICP-BRASIL

PREFEITURA MUNICIPAL DE MACAÚBAS
RELATÓRIO RESUMIDO DA EXECUÇÃO ORÇAMENTÁRIA
DEMONSTRATIVO DAS RECEITAS E DESPESAS PREVIDENCIÁRIAS E DAS RECEITAS E DESPESAS ASSOCIADAS ÀS PENSÕES E INATIVOS MILITARES
ORÇAMENTO DA SEGURIDADE SOCIAL
JANEIRO A ABRIL 2024 / BIMESTRE MARÇO - ABRIL

RREO - ANEXO 4 (LRF, Art 53, inciso II)

Em reais

REGIME PRÓPRIO DE PREVIDÊNCIA DOS SERVIDORES - RPPS						
FUNDO EM CAPITALIZAÇÃO (PLANO PREVIDENCIÁRIO)						
RECEITAS PREVIDENCIÁRIAS - RPPS (FUNDO EM CAPITALIZAÇÃO)	PREVISÃO ATUALIZADA (a)	RECEITAS REALIZADAS Até o Bimestre (b)				
RECEITAS CORRENTES (I)	0,00	0,00				
Receita de Contribuições dos Segurados	0,00	0,00				
Ativo	0,00	0,00				
Inativo	0,00	0,00				
Pensionista	0,00	0,00				
Receita de Contribuições Patronais	0,00	0,00				
Ativo	0,00	0,00				
Inativo	0,00	0,00				
Pensionista	0,00	0,00				
Receita Patrimonial	0,00	0,00				
Receitas Imobiliárias	0,00	0,00				
Receitas de Valores Mobiliários	0,00	0,00				
Outras Receitas Patrimoniais	0,00	0,00				
Receita de Serviços	0,00	0,00				
Outras Receitas Correntes	0,00	0,00				
Compensação Financeira entre os Regimes	0,00	0,00				
Aportes Periódicos para Amortização de Déficit Atuarial do RPPS (II)	0,00	0,00				
Demais Receitas Correntes	0,00	0,00				
RECEITAS DE CAPITAL (III)	0,00	0,00				
Alienação de Bens, Direitos e Ativos	0,00	0,00				
Amortização de Empréstimos	0,00	0,00				
Outras Receitas de Capital	0,00	0,00				
TOTAL DAS RECEITAS DO FUNDO EM CAPITALIZAÇÃO - (IV) = (I + III - II)	0,00	0,00				
DESPESAS PREVIDENCIÁRIAS - RPPS (FUNDO EM CAPITALIZAÇÃO)	DOTAÇÃO ATUALIZADA (c)	DESPESAS EMPENHADAS Até o Bimestre (d)	DESPESAS LIQUIDADAS Até o Bimestre (e)	DESPESAS PAGAS Até o Bimestre (f)	INSCRITAS EM RESTOS A PAGAR NÃO PROCESSADOS No Exercício (g)	
Benefícios	0,00	0,00	0,00	0,00	0,00	
Aposentadorias	0,00	0,00	0,00	0,00	0,00	
Pensões por Morte	0,00	0,00	0,00	0,00	0,00	
Outras Despesas Previdenciárias	0,00	0,00	0,00	0,00	0,00	
Compensação Financeira entre os Regimes	0,00	0,00	0,00	0,00	0,00	
Demais Despesas Previdenciárias	0,00	0,00	0,00	0,00	0,00	
TOTAL DAS DESPESAS DO FUNDO EM CAPITALIZAÇÃO (V)	0,00	0,00	0,00	0,00	0,00	
RESULTADO PREVIDENCIÁRIO - FUNDO EM CAPITALIZAÇÃO (VI) = (IV - V)	0,00	0,00	0,00	0,00	-	
RECURSOS RPPS ARRECADADOS EM EXERCÍCIOS ANTERIORES	PREVISÃO ORÇAMENTÁRIA					
VALOR	0,00					
RESERVA ORÇAMENTÁRIA DO RPPS	PREVISÃO ORÇAMENTÁRIA					
VALOR	0,00					
APORTES DE RECURSOS PARA O FUNDO EM CAPITALIZAÇÃO DO RPPS	APORTES REALIZADOS					
Plano de Amortização - Contribuição Patronal Suplementar	0,00					
Plano de Amortização - Aporte Periódico de Valores Predefinidos	0,00					
Outros Aportes para o RPPS	0,00					
Recursos para Cobertura de Déficit Financeiro	0,00					
BENS E DIREITOS DOS RPPS (FUNDO EM CAPITALIZAÇÃO)	SALDO ATUAL					
Caixa e Equivalentes de Caixa	0,00					
Investimentos e Aplicações	0,00					
Outros Bens e Direitos	0,00					



DIÁRIO OFICIAL

PREFEITURA MUNICIPAL DE MACAUBAS - BA

QUARTA-FEIRA
29 DE MAIO DE 2024
ANO1 IV – EDIÇÃO N° 97

Edição eletrônica disponível no site www.pmacaubas.transparenciaoficialba.com.br e garantido sua autenticidade por certificado digital ICP-BRASIL

FUNDO EM REPARTIÇÃO (PLANO FINANCEIRO)					
RECEITAS PREVIDENCIÁRIAS - RPPS (FUNDO EM REPARTIÇÃO)	PREVISÃO ATUALIZADA (a)	RECEITAS REALIZADAS Até o Bimestre (b)			
RECEITAS CORRENTES (VII)	0,00	0,00			
Receita de Contribuições dos Segurados	0,00	0,00			
Ativo	0,00	0,00			
Inativo	0,00	0,00			
Pensionista	0,00	0,00			
Receita de Contribuições Patronais	0,00	0,00			
Ativo	0,00	0,00			
Inativo	0,00	0,00			
Pensionista	0,00	0,00			
Receita Patrimonial	0,00	0,00			
Receitas Imobiliárias	0,00	0,00			
Receitas de Valores Mobiliários	0,00	0,00			
Outras Receitas Patrimoniais	0,00	0,00			
Receita de Serviços	0,00	0,00			
Outras Receitas Correntes	0,00	0,00			
Compensação Financeira entre os Regimes	0,00	0,00			
Demais Receitas Correntes	0,00	0,00			
RECEITAS DE CAPITAL (VIII)	0,00	0,00			
Alienação de Bens, Direitos e Ativos	0,00	0,00			
Amortização de Empréstimos	0,00	0,00			
Outras Receitas de Capital	0,00	0,00			
TOTAL DAS RECEITAS DO FUNDO EM REPARTIÇÃO (IX) = (VII + VIII)	0,00	0,00			
DESPESAS PREVIDENCIÁRIAS - RPPS (FUNDO EM REPARTIÇÃO)	DOTAÇÃO ATUALIZADA (c)	DESPESAS EMPENHADAS Até o Bimestre (d)	DESPESAS LIQUIDADAS Até o Bimestre (e)	DESPESAS PAGAS Até o Bimestre (f)	INSCRITAS EM RESTOS A PAGAR NÃO PROCESSADOS No Exercício (g)
Benefícios	0,00	0,00	0,00	0,00	0,00
Aposentadorias	0,00	0,00	0,00	0,00	0,00
Pensões por Morte	0,00	0,00	0,00	0,00	0,00
Outras Despesas Previdenciárias	0,00	0,00	0,00	0,00	0,00
Compensação Financeira entre os Regimes	0,00	0,00	0,00	0,00	0,00
Demais Despesas Previdenciárias	0,00	0,00	0,00	0,00	0,00
TOTAL DAS DESPESAS DO FUNDO EM REPARTIÇÃO (X)	0,00	0,00	0,00	0,00	0,00
RESULTADO PREVIDENCIÁRIO - FUNDO EM REPARTIÇÃO (XI) = (IX - X)	0,00	0,00	0,00	0,00	-
APORTES DE RECURSOS PARA O FUNDO EM REPARTIÇÃO DO RPPS	APORTES REALIZADOS				
Recursos para Cobertura de Insuficiências Financeiras	0,00				
Recursos para Formação de Reserva	0,00				
BENS E DIREITOS DOS RPPS (FUNDO EM REPARTIÇÃO)	SALDO ATUAL				
Caixa e Equivalentes de Caixa	0,00				
Investimentos e Aplicações	0,00				
Outros Bens e Direitos	0,00				
ADMINISTRAÇÃO DO REGIME PRÓPRIO DE PREVIDÊNCIA DOS SERVIDORES - RPPS					
RECEITAS DA ADMINISTRAÇÃO - RPPS	PREVISÃO ATUALIZADA (a)	RECEITAS REALIZADAS Até o Bimestre (b)			
Receitas Correntes	0,00	0,00			
TOTAL DAS RECEITAS DA ADMINISTRAÇÃO RPPS (XII)	0,00	0,00			
DESPESAS DA ADMINISTRAÇÃO - RPPS	DOTAÇÃO ATUALIZADA (c)	DESPESAS EMPENHADAS Até o Bimestre (d)	DESPESAS LIQUIDADAS Até o Bimestre (e)	DESPESAS PAGAS Até o Bimestre (f)	INSCRITAS EM RESTOS A PAGAR NÃO PROCESSADOS No Exercício (g)
Despesas Correntes (XIII)	0,00	0,00	0,00	0,00	0,00
Pessoal e Encargos Sociais	0,00	0,00	0,00	0,00	0,00
Demais Despesas Correntes	0,00	0,00	0,00	0,00	0,00
Despesas de Capital (XIV)	0,00	0,00	0,00	0,00	0,00
TOTAL DAS DESPESAS DA ADMINISTRAÇÃO RPPS (XV)=(XIII + XIV)	0,00	0,00	0,00	0,00	0,00
RESULTADO DA ADMINISTRAÇÃO RPPS (XVI)=(XII - XV)	0,00	0,00	0,00	0,00	-
BENS E DIREITOS - ADMINISTRAÇÃO DO RPPS	SALDO ATUAL				
Caixa e Equivalentes de Caixa	0,00				
Investimentos e Aplicações	0,00				
Outros Bens e Direitos	0,00				



DIÁRIO OFICIAL

PREFEITURA MUNICIPAL DE MACAUBAS - BA

QUARTA-FEIRA
29 DE MAIO DE 2024
ANO1 IV – EDIÇÃO Nº 97

Edição eletrônica disponível no site www.pmacaubas.transparenciaoficialba.com.br e garantido sua autenticidade por certificado digital ICP-BRASIL

BENEFÍCIOS PREVIDENCIÁRIOS MANTIDOS PELO TESOIRO					
RECEITAS PREVIDENCIÁRIAS (BENEFÍCIOS MANTIDOS PELO TESOIRO)	PREVISÃO ATUALIZADA (a)	RECEITAS REALIZADAS Até o Bimestre (b)			
Contribuições dos Servidores	0,00	0,00			
Demais Receitas Previdenciárias	0,00	0,00			
TOTAL DAS RECEITAS (BENEFÍCIOS MANTIDOS PELO TESOIRO) (XVII)	0,00	0,00			

DESpesas Previdenciárias (Benefícios Mantidos pelo Tesouro)	DOTAÇÃO ATUALIZADA (c)	DESpesas Empenhadas Até o Bimestre (d)	DESpesas Liquidadas Até o Bimestre (e)	DESpesas Pagas Até o Bimestre (f)	INSCRITAS EM RESTOS A PAGAR NÃO PROCESSADOS No Exercício (g)
Aposentadorias	0,00	0,00	0,00	0,00	0,00
Pensões	0,00	0,00	0,00	0,00	0,00
Outras Despesas Previdenciárias	0,00	0,00	0,00	0,00	0,00
TOTAL DAS DESPESAS (BENEFÍCIOS MANTIDOS PELO TESOIRO) (XVIII)	0,00	0,00	0,00	0,00	0,00
RESULTADO DOS BENEFÍCIOS MANTIDOS PELO TESOIRO (XIX) = (XVII - XVIII)	0,00	0,00	0,00	0,00	-

ALOISIO MIGUEL REBONATO
Prefeito
784.492.517-53

ELIENE OLIVEIRA SANTOS MASCARENHAS
Contador
BA-024802




DIÁRIO OFICIAL

PREFEITURA MUNICIPAL DE MACAUBAS - BA

QUARTA-FEIRA
29 DE MAIO DE 2024
ANO IV – EDIÇÃO Nº 97

Edição eletrônica disponível no site www.pmacaubas.transparenciaoficialba.com.br e garantido sua autenticidade por certificado digital ICP-BRASIL

 Sistema de Informações Contábeis e Fiscais do Setor Público Brasileiro TESOURO NACIONAL	Relatório Resumido de Execução Orçamentária
	Prefeitura Municipal de Macaúbas - BA (Poder Executivo)
	Orçamentos Fiscal e da Seguridade Social
	CNPJ:
	Exercício: 2024
	Período de referência: 2º bimestre

RREO-Anexo 06 | Tabela 6.3 - Demonstrativo dos Resultados Primário e Nominal - Municípios

Cálculo Acima da Linha - Receitas Primárias	Receita Orçamentária	
	PREVISÃO ATUALIZADA	Até o Bimestre / 2024 RECEITAS REALIZADAS (a)
Cálculo Acima da Linha - Receitas Primárias	-	-
RECEITAS CORRENTES (EXCETO FONTES RPPS) (I)	160.797.682,00	62.655.295,89
Impostos, Taxas e Contribuições de Melhoria	6.936.235,00	2.635.867,38
IPTU	150.952,00	72.780,06
ISS	2.251.040,00	618.954,74
ITBI	161.319,00	40.763,06
IRRF	3.887.123,00	1.783.294,44
Outros Impostos, Taxas e Contribuições de Melhoria	485.801,00	120.075,08
Contribuições		
Receita Patrimonial	2.993.503,00	723.385,31
Aplicações Financeiras (II)	2.993.503,00	723.385,31
Outras Receitas Patrimoniais		
Transferências Correntes	143.531.982,00	53.917.719,29
Cota-Parte do FPM	50.055.015,00	17.530.383,49
Cota-Parte do ICMS	8.000.079,20	3.423.574,93
Cota-Parte do IPVA	2.305.168,80	789.575,41
Cota-Parte do ITR	800,00	366,95
Transferências da LC nº 61/1989	53.898,00	26.655,36
Transferências do FUNDEB	53.881.005,00	20.302.762,92
Outras Transferências Correntes	29.236.016,00	11.844.400,23
Demais Receitas Correntes	7.335.962,00	5.378.323,91
Outras Receitas Financeiras (III)		
Receitas Correntes Restantes	7.335.962,00	5.378.323,91
RECEITAS PRIMÁRIAS CORRENTES (EXCETO FONTES RPPS) (IV) = (I - (II + III))	157.804.179,00	61.931.910,58
RECEITAS PRIMÁRIAS CORRENTES (COM FONTES RPPS) (V)		
RECEITAS NÃO PRIMÁRIAS CORRENTES (COM FONTES RPPS) (VI)		
RECEITAS DE CAPITAL (EXCETO FONTES RPPS) (VII)	8.385.600,00	1.009.851,40
Operações de Crédito (VIII)		
Amortização de Empréstimos (IX)		
Alienação de Bens	0,00	0,00
Receitas de Alienação de Investimentos Temporários (X)		
Receitas de Alienação de Investimentos Permanentes (XI)		
Outras Alienações de Bens		
Transferências de Capital	8.385.600,00	1.009.851,40
Convênios		573.000,00
Outras Transferências de Capital	8.385.600,00	436.851,40
Outras Receitas de Capital	0,00	0,00
Outras Receitas de Capital Não Primárias (XII)		
Outras Receitas de Capital Primárias		
RECEITAS PRIMÁRIAS DE CAPITAL (EXCETO FONTES RPPS) (XIII) = (VII - (VIII + IX + X + XI + XII))	8.385.600,00	1.009.851,40
RECEITAS PRIMÁRIAS DE CAPITAL (COM FONTES RPPS) (XIV)		
RECEITAS NÃO PRIMÁRIAS DE CAPITAL (COM FONTES RPPS) (XV)		
RECEITA PRIMÁRIA TOTAL (XVI) = (IV + V + XIII + XIV)	166.189.779,00	62.941.761,98
RECEITA PRIMÁRIA TOTAL (EXCETO FONTES RPPS) (XVII) = (IV + XIII)	166.189.779,00	62.941.761,98




1832

DIÁRIO OFICIAL

PREFEITURA MUNICIPAL DE MACAUBAS - BA

QUARTA-FEIRA
29 DE MAIO DE 2024
ANO IV – EDIÇÃO Nº 97

Edição eletrônica disponível no site www.pmacaubas.transparenciaoficialba.com.br e garantido sua autenticidade por certificado digital ICP-BRASIL

 Sistema de Informações Contábeis e Fiscais do Setor Público Brasileiro TESOURO NACIONAL	Relatório Resumido de Execução Orçamentária
	Prefeitura Municipal de Macaúbas - BA (Poder Executivo)
	Orçamentos Fiscal e da Seguridade Social
	CNPJ:
	Exercício: 2024
	Período de referência: 2º bimestre

RREO-Anexo 06 | Tabela 6.3 - Demonstrativo dos Resultados Primário e Nominal - Municípios

	Despesa Orçamentária						
	Até o Bimestre / 2024						
	DOTAÇÃO ATUALIZADA	DESPESAS EMPENHADAS	DESPESAS LIQUIDADAS	DESPESAS PAGAS (a)	RESTOS A PAGAR PROCESSADOS PAGOS (b)	RESTOS A PAGAR NÃO PROCESSADOS LIQUIDADOS	PAGOS (c)
Cálculo Acima da Linha - Despesas Primárias							
Cálculo Acima da Linha - Despesas Primárias							
DESPESAS CORRENTES (EXCETO FONTES RPPS) (XVIII)	156.525.492,27	84.364.654,27	52.873.650,77	48.010.269,92	7.694.081,73	219.156,46	219.156,46
Pessoal e Encargos Sociais	89.969.991,45	47.015.233,49	31.124.050,95	28.292.531,40	2.823.571,66		
Juros e Encargos da Dívida (XIX)	1.000.000,00	613.960,66	392.270,31	343.092,79	4.794,38		
Outras Despesas Correntes	67.555.500,82	36.735.970,12	21.387.329,51	19.374.645,73	4.865.715,69	219.156,46	219.156,46
DESPESAS PRIMÁRIAS CORRENTES (EXCETO FONTES RPPS) (XXI)	157.525.492,27	83.751.293,61	52.511.390,46	47.667.177,13	7.699.287,35	219.156,46	219.156,46
DESPESAS NÃO PRIMÁRIAS CORRENTES (COM FONTES RPPS) (XXII)							
DESPESAS DE CAPITAL (EXCETO FONTES RPPS) (XXIII)	38.192.925,73	20.661.838,03	4.423.946,30	3.997.531,84	619.968,80	0,00	0,00
Investimentos	35.606.094,73	18.841.956,75	2.986.046,71	2.659.564,41	594.965,76		
Inversões Financeiras	0,00	0,00	0,00	0,00	0,00		
Concessão de Empréstimos e Financiamentos (XXIV)							
Aquisição de Título de Capital já Integralizado (XXV)							
Aquisição de Título de Crédito (XXVI)							
Demais Inversões Financeiras							
Amortização da Dívida (XXVII)	3.584.831,00	1.819.881,28	1.437.699,59	1.337.967,43	24.993,04		
DESPESAS PRIMÁRIAS DE CAPITAL (EXCETO FONTES RPPS) (XXVIII) = (XXIII - (XXIV + XXV + XXVI + XXVII))	35.606.094,73	18.841.956,75	2.986.046,71	2.659.564,41	594.965,76	0,00	0,00
RESERVA DE CONTINGÊNCIA (XXIX)	1.573.137,00						
DESPESAS PRIMÁRIAS DE CAPITAL (COM FONTES RPPS) (XXX)							
DESPESAS NÃO PRIMÁRIAS DE CAPITAL (COM FONTES RPPS) (XXXI)							
DESPESA PRIMÁRIA TOTAL (XXXII) = (XX + XXI + XXVIII + XXIX + XXX)	194.706.724,00	102.593.250,36	55.497.427,17	50.326.741,54	8.284.273,11	219.156,46	219.156,46
DESPESA PRIMÁRIA TOTAL (EXCETO FONTES RPPS) (XXXIII) = (XX + XXVIII + XXIX)	194.706.724,00	102.593.250,36	55.497.427,17	50.326.741,54	8.284.273,11	219.156,46	219.156,46



DIÁRIO OFICIAL

PREFEITURA MUNICIPAL DE MACAUBAS - BA

QUARTA-FEIRA
29 DE MAIO DE 2024
ANO IV – EDIÇÃO Nº 97

Edição eletrônica disponível no site www.pmacaubas.transparenciaoficialba.com.br e garantido sua autenticidade por certificado digital ICP-BRASIL

siconfi Sistema de Informações Contábeis e Fiscais do Setor Público Brasileiro TESOURO NACIONAL	Relatório Resumido de Execução Orçamentária
	Prefeitura Municipal de Macaúbas - BA (Poder Executivo)
	Orçamentos Fiscal e da Seguridade Social
	CNPJ:
	Exercício: 2024
	Período de referência: 2º bimestre

RREO-Anexo 06 | Tabela 6.3 - Demonstrativo dos Resultados Primário e Nominal - Municípios

Resultado Primário - Acima da Linha	Até o Bimestre / 2024
	VALOR
Resultado Primário - Acima da Linha	-
RESULTADO PRIMÁRIO (COM RPPS) - Acima da Linha (XXXIV) = (XVIa - (XXXIIa + XXXIIb + XXXIIc))	4.111.590,87
RESULTADO PRIMÁRIO (SEM RPPS) - Acima da Linha (XXXV) = (XVIa - (XXXIIIa + XXXIIIb + XXXIIIc))	4.111.590,87

RREO-Anexo 06 | Tabela 6.3 - Demonstrativo dos Resultados Primário e Nominal - Municípios

Meta Fiscal para o Resultado Primário	Meta Fixada na LDO
	VALOR CORRENTE
Meta Fiscal para o Resultado Primário	-
Meta fixada no Anexo de Metas Fiscais da LDO para o exercício de referência	-5.443.367,70

RREO-Anexo 06 | Tabela 6.3 - Demonstrativo dos Resultados Primário e Nominal - Municípios

Juros Nominais	Até o Bimestre / 2024
	VALOR INCORRIDO
Juros Nominais	-
Juros, Encargos e Variações Monetárias Ativos (Exceto RPPS) (XXXVI)	723.385,31
Juros, Encargos e Variações Monetárias Passivos (Exceto RPPS) (XXXVII)	328.709,65

RREO-Anexo 06 | Tabela 6.3 - Demonstrativo dos Resultados Primário e Nominal - Municípios

Resultado Nominal - Acima da Linha	Até o Bimestre / 2024
	VALOR
Resultado Nominal - Acima da Linha	-
RESULTADO NOMINAL (SEM RPPS) - Acima da Linha (XXXVIII) = XXXV + (XXXVI - XXXVII)	4.506.266,53

RREO-Anexo 06 | Tabela 6.3 - Demonstrativo dos Resultados Primário e Nominal - Municípios

Cálculo Abaixo da Linha - Resultado Nominal	Saldo	
	Em 31/12/2023 (a)	Até o Bimestre 2024 (b)
Cálculo Abaixo da Linha - Resultado Nominal	-	-
DÍVIDA CONSOLIDADA (XXXIX)	92.454.429,42	90.961.700,36
DEDUÇÕES (XL)	13.869.819,83	25.400.348,06
Disponibilidade de Caixa	13.869.819,83	25.400.348,06
Disponibilidade de Caixa Bruta	23.346.772,06	26.926.474,87
(-) Restos a Pagar Processados (XLI)	8.848.713,87	534.663,34
(-) Depósitos Restituíveis e Valores Vinculados	628.238,36	991.463,47
Demais Haveres Financeiros	0,00	0,00
DÍVIDA CONSOLIDADA LÍQUIDA (XLII) = (XXXIX - XL)	78.584.609,59	65.561.352,30

RREO-Anexo 06 | Tabela 6.3 - Demonstrativo dos Resultados Primário e Nominal - Municípios

Resultado Nominal - Abaixo da Linha	Até o Bimestre / 2024
	VALOR
Resultado Nominal - Abaixo da Linha	-
RESULTADO NOMINAL (SEM RPPS) - Abaixo da Linha (XLIII) = (XLIIa - XLIIb)	13.023.257,29

RREO-Anexo 06 | Tabela 6.3 - Demonstrativo dos Resultados Primário e Nominal - Municípios

Meta Fiscal para o Resultado Nominal	Meta Fixada na LDO
	VALOR CORRENTE
Meta Fiscal para o Resultado Nominal	-
Meta fixada no Anexo de Metas Fiscais da LDO para o exercício de referência	5.204.511,06

RREO-Anexo 06 | Tabela 6.3 - Demonstrativo dos Resultados Primário e Nominal - Municípios

Ajuste Metodológico	Até o Bimestre / 2024
	VALOR
Ajuste Metodológico	-
VARIAÇÃO DO SALDO DE RPP (XLIV) = (XLIIb - XLIIa)	-8.314.050,53
RECEITA DE ALIENAÇÃO DE INVESTIMENTOS PERMANENTES (XLV) = (XI)	0,00
VARIAÇÃO CAMBIAL (XLVI)	
VARIAÇÃO DO SALDO DE PRECATÓRIOS INTEGRANTES DA DC (XLVII)	
VARIAÇÃO DO SALDO DAS DEMAIS OBRIGAÇÕES INTEGRANTES DA DC (XLVIII)	
OUTROS AJUSTES (XLIX)	-48.178,60
RESULTADO NOMINAL (SEM RPPS) AJUSTADO - Abaixo da Linha (L) = (XLIII + (XLIV - XLV - XLVI + XLVII + XLVIII) +/- (XLIX))	4.661.028,16




DIÁRIO OFICIAL

PREFEITURA MUNICIPAL DE MACAUBAS - BA

QUARTA-FEIRA
29 DE MAIO DE 2024
ANO1 IV – EDIÇÃO Nº 97

Edição eletrônica disponível no site www.pmmaaubas.transparenciaoficialba.com.br e garantido sua autenticidade por certificado digital ICP-BRASIL

 Sistema de Informações Contábeis e Fiscais do Setor Público Brasileiro TESOURO NACIONAL	Relatório Resumido de Execução Orçamentária
	Prefeitura Municipal de Macaúbas - BA (Poder Executivo)
	Orçamentos Fiscal e da Seguridade Social
	CNPJ:
	Exercício: 2024
	Período de referência: 2º bimestre

RREO-Anexo 06 | Tabela 6.3 - Demonstrativo dos Resultados Primário e Nominal - Municípios

Resultado Primário - Abaixo da Linha	Até o Bimestre / 2024	
	VALOR	
Resultado Primário - Abaixo da Linha	-	
RESULTADO PRIMÁRIO (SEM RPPS) - Abaixo da Linha (LI) = (L) - (XXXVI - XXXVII)		4.266.352,50

RREO-Anexo 06 | Tabela 6.3 - Demonstrativo dos Resultados Primário e Nominal - Municípios

Informações Adicionais	PREVISÃO ORÇAMENTÁRIA	
	PREVISÃO ORÇAMENTÁRIA	
Informações Adicionais	-	
SALDO DE EXERCÍCIOS ANTERIORES		
Recursos Arrecadados em Exercícios Anteriores - RPPS		
Superávit Financeiro Utilizado para Abertura e Reabertura de Créditos Adicionais		
RESERVA ORÇAMENTÁRIA DO RPPS		



DIÁRIO OFICIAL

PREFEITURA MUNICIPAL DE MACAUBAS - BA

QUARTA-FEIRA
29 DE MAIO DE 2024
ANO 1 IV – EDIÇÃO Nº 97

Edição eletrônica disponível no site www.pmmacaubas.transparenciaoficialba.com.br e garantido sua autenticidade por certificado digital ICP-BRASIL

 <p>Sistema de Informações Contábeis e Fiscais do Setor Público Brasileiro</p> <p>TESOURO NACIONAL</p>	Relatório Resumido de Execução Orçamentária
	Prefeitura Municipal de Macaúbas - BA (Poder Executivo)
	Orçamentos Fiscal e da Seguridade Social
	CNPJ:
	Exercício: 2024
Período de referência: 2º bimestre	

RREO-Anexo 07 | Tabela 7.0 - Demonstrativo dos Restos à Pagar por Poder e Órgão - Municípios

Poder/Órgão	Poder/Órgão											
	RESTOS A PAGAR PROCESSADOS					RESTOS A PAGAR NÃO PROCESSADOS						
	Inscritos		Pagos (c)	Cancelados (d)	Saldo e = (a + b) - (c + d)	Inscritos		Liquidados (h)	Pagos (i)	Cancelados (j)	Saldo k = (f + g) - (j + l)	Saldo Total L = (e + k)
RESTOS A PAGAR (EXCETO INTRA-ORÇAMENTÁRIOS) (II)	Em Exercícios Anteriores (a)	Em 31 de dezembro de 2023 (b)				Em Exercícios Anteriores (f)	Em 31 de dezembro de 2023 (g)					
PODER EXECUTIVO	391.251,86	8.457.662,01	8.314.050,53	0,00	534.663,34	4.565,90	307.991,73	219.156,46	219.156,46	0,00	92.591,07	627.164,41
PODER LEGISLATIVO	0,00	0,00	0,00	0,00	0,00	0,00	0,00	0,00	0,00	0,00	0,00	0,00
Câmara Municipal												
Tribunal de Contas do Município												
RESTOS A PAGAR (INTRA-ORÇAMENTÁRIOS) (III)												
TOTAL (II) = (I + III)	391.251,86	8.457.662,01	8.314.050,53	0,00	534.663,34	4.565,90	307.991,73	219.156,46	219.156,46	0,00	92.591,07	627.164,41

RREO-Anexo 07 | Tabela 7.0 - Demonstrativo dos Restos à Pagar por Poder e Órgão - Municípios

Poder/Órgão - Intra	Poder/Órgão - Intra											
	RESTOS A PAGAR PROCESSADOS					RESTOS A PAGAR NÃO PROCESSADOS						
	Inscritos		Pagos (c)	Cancelados (d)	Saldo e = (a + b) - (c + d)	Inscritos		Liquidados (h)	Pagos (i)	Cancelados (j)	Saldo k = (f + g) - (j + l)	Saldo Total L = (e + k)
RESTOS A PAGAR (INTRA-ORÇAMENTÁRIOS) (II)	Em Exercícios Anteriores (a)	Em 31 de dezembro de 2023 (b)				Em Exercícios Anteriores (f)	Em 31 de dezembro de 2023 (g)					
PODER EXECUTIVO	0,00	0,00	0,00	0,00	0,00	0,00	0,00	0,00	0,00	0,00	0,00	0,00
PODER LEGISLATIVO	0,00	0,00	0,00	0,00	0,00	0,00	0,00	0,00	0,00	0,00	0,00	0,00
Câmara Municipal												
Tribunal de Contas do Município												



DIÁRIO OFICIAL

PREFEITURA MUNICIPAL DE MACAUBAS - BA

QUARTA-FEIRA
29 DE MAIO DE 2024
ANO IV – EDIÇÃO Nº 97

Edição eletrônica disponível no site www.pmacaubas.transparenciaoficialba.com.br e garantido sua autenticidade por certificado digital ICP-BRASIL

PREFEITURA MUNICIPAL DE MACAUBAS
RELATÓRIO RESUMIDO DA EXECUÇÃO ORÇAMENTÁRIA
DEMONSTRATIVO DAS RECEITAS E DESPESAS COM MANUTENÇÃO E DESENVOLVIMENTO DO
ENSINO – MDE
ORÇAMENTOS FISCAL E DA SEGURIDADE SOCIAL
JANEIRO A ABRIL 2024 / BIMESTRE - MARÇO - ABRIL

Anexo 8 (LDB. art 72)

R\$ 1,00

RECEITA RESULTANTE DE IMPOSTOS (Arts. 212 e 212-A da Constituição Federal)		
RECEITA RESULTANTE DE IMPOSTOS	PREVISÃO ATUALIZADA (a)	RECEITAS REALIZADAS Até o Bimestre (b)
1- RECEITA DE IMPOSTOS	6.461.434,00	2.515.792,30
1.1- Receita Resultante do Imposto sobre a Propriedade Predial e Territorial Urbana – IPTU	150.952,00	72.780,06
1.2- Receita Resultante do Imposto sobre Transmissão Inter Vivos – ITBI	161.319,00	40.763,06
1.3- Receita Resultante do Imposto sobre Serviços de Qualquer Natureza – ISS	2.252.040,00	618.954,74
1.4- Receita Resultante do Imposto de Renda Retido na Fonte – IRRF	3.897.123,00	1.783.294,44
2- RECEITA DE TRANSFERÊNCIAS CONSTITUCIONAIS E LEGAIS	65.141.254,00	27.294.605,99
2.1- Cota-Parte FPE	54.781.308,00	22.001.054,43
2.1.1- Parcela referente à CF, art. 159, I, alínea b	50.055.015,00	22.001.054,43
2.1.2- Parcela referente à CF, art. 159, I, alíneas d e e	4.726.293,00	0,00
2.2- Cota-Parte ICMS	8.000.079,20	4.279.468,58
2.3- Cota-Parte IPI-Exportação	53.898,00	26.655,36
2.4- Cota-Parte ITR	800,00	458,66
2.5- Cota-Parte IPVA	2.305.168,80	986.968,96
2.6- Cota-Parte IOF-Ouro	0,00	0,00
2.7- Outras Transferências ou Compensações Financeiras Provenientes de Impostos e Transferências Constitucionais	0,00	0,00
3- TOTAL DA RECEITA RESULTANTE DE IMPOSTOS (1 + 2)	71.602.688,00	29.810.398,29
4- TOTAL DESTINADO AO FUNDEB - equivalente a 20% DE ((2.1.1) + (2.2) + (2.3) + (2.4) + (2.5) + (2.7))¹	12.082.992,20	5.524.049,85
5- VALOR MÍNIMO A SER APLICADO ALÉM DO VALOR DESTINADO AO FUNDEB - 5% DE ((2.1.1) + (2.2) + (2.3) + (2.4) + (2.5) + (2.7)) + 25% DE ((1.1) + (1.2) + (1.3) + (1.4) + (2.1.2) + (2.6))	5.817.679,80	1.993.678,37
FUNDEB		
RECEITAS DO FUNDEB RECEBIDAS NO EXERCÍCIO	PREVISÃO ATUALIZADA (a)	RECEITAS REALIZADAS Até o Bimestre (b)
6- TOTAL DAS RECEITAS DO FUNDEB RECEBIDAS	54.098.210,00	20.435.052,29
6.1- FUNDEB - Impostos e Transferências de Impostos	34.370.286,00	11.436.709,23
6.1.1- Principal	34.153.081,00	11.304.419,86
6.1.2- Rendimentos de Aplicação Financeira	217.205,00	132.289,37
6.1.3- Ressarcimento de recursos do Fundeb	0,00	0,00
6.2- FUNDEB - Complementação da União - VAAF	10.604.368,00	4.551.419,04
6.2.1- Principal	10.604.368,00	4.551.419,04
6.2.2- Rendimentos de Aplicação Financeira	0,00	0,00
6.2.3- Ressarcimento de recursos do Fundeb	0,00	0,00
6.3- FUNDEB - Complementação da União - VAAT	8.202.267,00	3.898.169,06
6.3.1- Principal	8.202.267,00	3.898.169,06
6.3.2- Rendimentos de Aplicação Financeira	0,00	0,00
6.3.3- Ressarcimento de recursos do Fundeb	0,00	0,00
6.4- FUNDEB - Complementação da União - VAAR	921.289,00	548.754,96
6.4.1- Principal	921.289,00	548.754,96
6.4.2- Rendimento de Aplicação Financeira	0,00	0,00
6.4.3- Ressarcimento de recursos do Fundeb	0,00	0,00
7- RESULTADO LÍQUIDO DAS TRANSFERÊNCIAS DO FUNDEB (6.1.1 – 4)	22.070.088,80	5.780.370,01
RECURSOS RECEBIDOS EM EXERCÍCIOS ANTERIORES E NÃO UTILIZADOS (SUPERÁVIT)	VALOR	



DIÁRIO OFICIAL

PREFEITURA MUNICIPAL DE MACAUBAS - BA

QUARTA-FEIRA
29 DE MAIO DE 2024
ANO IV – EDIÇÃO Nº 97

Edição eletrônica disponível no site www.pmacaubas.transparenciaoficialba.com.br e garantido sua autenticidade por certificado digital ICP-BRASIL

8- TOTAL DOS RECURSOS DE SUPERÁVIT					3.030.451,75	
8.1- SUPERÁVIT DO EXERCÍCIO IMEDIATAMENTE ANTERIOR					388.460,34	
8.2- SUPERÁVIT RESIDUAL DE OUTROS EXERCÍCIOS					2.641.991,41	
9- TOTAL DOS RECURSOS DO FUNDEB DISPONÍVEIS PARA UTILIZAÇÃO (6 +8)					23.465.504,04	
DESPESAS COM RECURSOS DO FUNDEB (Por Subfunção)	DOTAÇÃO ATUALIZADA (c)	DESPESAS EMPENHADAS Até o Bimestre (d)	DESPESAS LIQUIDADAS Até o Bimestre (e)	DESPESAS PAGAS Até o Bimestre (f)	INSCRITAS EM RESTOS A PAGAR NÃO PROCESSADOS (g)	
10- TOTAL DAS DESPESAS COM RECURSOS DO FUNDEB	54.098.210,00	24.555.805,51	15.749.316,87	15.070.912,46	8.806.488,64	
10.1- PROFISSIONAIS DA EDUCAÇÃO BÁSICA	43.834.781,00	22.287.200,00	14.753.938,07	14.091.821,29	7.533.261,93	
10.1.1- Educação Infantil	9.990.267,00	6.624.800,00	4.028.024,91	3.773.333,28	2.596.775,09	
10.1.2- Ensino Fundamental	33.744.514,00	15.562.400,00	10.625.913,16	10.218.488,01	4.936.486,84	
10.1.3- Educação de Jovens e Adultos	100.000,00	100.000,00	100.000,00	100.000,00	0,00	
10.1.4- Educação Especial	0,00	0,00	0,00	0,00	0,00	
10.1.5- Administração Geral	0,00	0,00	0,00	0,00	0,00	
10.2- OUTRAS DESPESAS	10.263.429,00	2.268.605,51	995.378,80	979.091,17	1.273.226,71	
10.2.1- Educação Infantil	3.330.200,00	279.269,22	161.824,05	160.024,05	117.445,17	
10.2.2- Ensino Fundamental	3.701.400,00	439.116,66	321.506,78	307.019,15	117.609,88	
10.2.3- Educação de Jovens e Adultos	0,00	0,00	0,00	0,00	0,00	
10.2.4- Educação Especial	0,00	0,00	0,00	0,00	0,00	
10.2.5- Administração Geral	497.289,00	52.573,40	52.573,40	52.573,40	0,00	
10.2.6- Transporte (Escolar)	2.734.540,00	1.497.646,23	459.474,57	459.474,57	1.038.171,66	
10.2.7- Outras	0,00	0,00	0,00	0,00	0,00	
INDICADORES DO FUNDEB						
DESPESAS CUSTEADAS COM RECEITAS DO FUNDEB RECEBIDAS NO EXERCÍCIO	DESPESAS EMPENHADAS Até o Bimestre (d)	DESPESAS LIQUIDADAS Até o Bimestre (e)	DESPESAS PAGAS Até o Bimestre (f)	INSCRITAS EM RESTOS A PAGAR NÃO PROCESSADOS (g)	INSCRITAS EM RESTOS A PAGAR NÃO PROCESSADOS (SEM DISPONIBILIDADE DE CAIXA) ⁷ (h)	DESPESAS EMPENHADAS/LIQUIDADAS/VALOR SUPERIOR AO TOTAL DAS RECEITAS RECEBIDAS NO EXERCÍCIO ^{5 e 9} (i)
11- TOTAL DAS DESPESAS CUSTEADAS COM RECURSOS DO FUNDEB RECEBIDAS NO EXERCÍCIO	24.555.805,51	15.749.316,87	15.070.912,46	8.806.488,64	0,00	0,00
11.1- Total das Despesas custeadas com FUNDEB - Impostos e Transferências de Impostos	10.948.091,18	4.990.643,74	4.312.239,33	5.957.447,44	0,00	0,00
11.2- Total das Despesas custeadas com FUNDEB - Complementação da União - VAAF	9.344.611,25	7.905.690,16	7.905.690,16	1.438.921,09	0,00	3.354.271,12
11.3- Total das Despesas custeadas com FUNDEB - Complementação da União - VAAT	4.233.230,05	2.833.192,74	2.833.192,74	1.400.037,31	0,00	0,00
11.4- Total das Despesas custeadas com FUNDEB - Complementação da União - VAAR	29.873,03	19.790,23	19.790,23	10.082,80	0,00	0,00
12- TOTAL DAS DESPESAS DO FUNDEB COM PROFISSIONAIS DA EDUCAÇÃO BÁSICA	22.287.200,00	14.753.938,07	14.091.821,29	7.533.261,93	0,00	



DIÁRIO OFICIAL

PREFEITURA MUNICIPAL DE MACAUBAS - BA

QUARTA-FEIRA
29 DE MAIO DE 2024
ANO IV – EDIÇÃO Nº 97

1832

Edição eletrônica disponível no site www.pmacaubas.transparenciaoficialba.com.br e garantido sua autenticidade por certificado digital ICP-BRASIL

13- TOTAL DAS DESPESAS CUSTEADAS COM FUNDEB - COMPLEMENTAÇÃO DA UNIÃO - VAAT APLICADAS NA EDUCAÇÃO INFANTIL	4.230.518,05	2.830.480,74	2.830.480,74	1.400.037,31	0,00	
14- TOTAL DAS DESPESAS CUSTEADAS COM FUNDEB - COMPLEMENTAÇÃO DA UNIÃO - VAAT APLICADAS EM DESPESA DE CAPITAL	5.424,00	5.424,00	5.424,00	0,00	0,00	
INDICADORES - Art. 212-A, inciso XI e § 3º - Constituição Federal²			VALOR EXIGIDO (j)	VALOR APLICADO (k)	VALOR CONSIDERADO APÓS DEDUÇÕES (l)	% APLICADO¹⁰ (m)
15- MÍNIMO DE 70% DO FUNDEB NA REMUNERAÇÃO DOS PROFISSIONAIS DA EDUCAÇÃO BÁSICA			13.920.408,1	14.753.938,07	14.753.938,07	74,19
16 - PERCENTUAL DA COMPLEMENTAÇÃO DA UNIÃO AO FUNDEB - VAAT NA EDUCAÇÃO INFANTIL (INDICADOR IEI)			1.832.529,2	2.830.480,74	2.830.480,74	72,61
17- MÍNIMO DE 15% DA COMPLEMENTAÇÃO DA UNIÃO AO FUNDEB - VAAT EM DESPESAS DE CAPITAL			584.725,3	5.424,00	5.424,00	0,14
INDICADOR - Art.25, § 3º - Lei nº 14.113, de 2020 - (Máximo de 10% de Superávit)³		VALOR MÁXIMO PERMITIDO (n)	VALOR NÃO APLICADO (o)	VALOR NÃO APLICADO APÓS AJUSTE (p)	VALOR NÃO APLICADO EXCEDENTE AO MÁXIMO PERMITIDO (q)	% NÃO APLICADO (r)
18- TOTAL DA RECEITA RECEBIDA E NÃO APLICADA NO EXERCÍCIO		2.043.505,23	4.685.735,4	4.685.735,42	2.642.230,19	22,93
INDICADOR - Art.25, § 3º - Lei nº 14.113, de 2020 - (Aplicação do Superávit de Exercício Anterior)³	VALOR DE SUPERÁVIT PERMITIDO NO EXERCÍCIO ANTERIOR (s)	VALOR NÃO APLICADO NO EXERCÍCIO ANTERIOR (t)	VALOR DE SUPERÁVIT APLICADO ATÉ O PRIMEIRO QUADRIMESTRE (u)	VALOR APLICADO APÓS O PRIMEIRO QUADRIMESTRE (v)	VALOR TOTAL DE SUPERÁVIT NÃO APLICADO ATÉ O FINAL DO EXERCÍCIO (w)	VALOR DE SUPERÁVIT PERMITIDO NO EXERCÍCIO ANTERIOR NÃO APLICADO ATÉ O PRIMEIRO QUADRIMESTRE NO EXERCÍCIO ATUAL (x)
19- TOTAL DAS DESPESAS CUSTEADAS COM SUPERÁVIT DO FUNDEB	4.929.254,91	388.460,34	0,00	0,00	388.460,34	388.460,34
19.1- Total das Despesas custeadas com FUNDEB - Impostos e Transferências de Impostos	3.130.124,52	84.636,79	0,00	0,00	84.636,79	
19.2- Total das Despesas custeadas com FUNDEB - Complementação da União (VAAF + VAAT + VAAR)	1.799.130,39	303.823,55	0,00	0,00	303.823,55	
DESPESAS COM MANUTENÇÃO E DESENVOLVIMENTO DO ENSINO – MDE - CUSTEADAS COM RECEITA DE IMPOSTOS (EXCETO FUNDEB)						
DESPESAS COM AÇÕES TÍPICAS DE MDE - RECEITAS DE IMPOSTOS - EXCETO FUNDEB (Por Subfunção)	DOTAÇÃO ATUALIZADA (c)	DESPESAS EMPENHADAS Até o Bimestre (d)	DESPESAS LIQUIDADAS Até o Bimestre (e)	DESPESAS PAGAS Até o Bimestre (f)	INSCRITAS EM RESTOS A PAGAR NÃO PROCESSADOS (g)	
20- TOTAL DAS DESPESAS COM AÇÕES TÍPICAS DE MDE CUSTEADAS COM RECEITAS DE IMPOSTOS	5.696.640,00	3.819.837,39	2.253.692,95	2.213.424,47	1.566.144,44	
20.1- Educação Infantil	799.000,00	652.462,73	368.278,41	368.278,41	284.184,32	
20.2- Ensino Fundamental	1.296.440,00	1.030.478,24	680.228,52	677.034,69	350.249,72	
20.3- Educação de Jovens e Adultos	0,00	0,00	0,00	0,00	0,00	



DIÁRIO OFICIAL

PREFEITURA MUNICIPAL DE MACAUBAS - BA

QUARTA-FEIRA
29 DE MAIO DE 2024
ANO IV – EDIÇÃO Nº 97

1832

Edição eletrônica disponível no site www.pmacaubas.transparenciaoficialba.com.br e garantido sua autenticidade por certificado digital ICP-BRASIL

20.4- Educação Especial	0,00	0,00	0,00	0,00	0,00
20.5- Administração Geral	2.983.760,00	1.618.223,30	975.081,69	938.007,04	643.141,61
20.6- Transporte (Escolar)	617.440,00	518.673,12	230.104,33	230.104,33	288.568,79
20.7- Outras	0,00	0,00	0,00	0,00	0,00
DESPESAS COM MANUTENÇÃO E DESENVOLVIMENTO DO ENSINO – MDE - CUSTEADAS COM RECEITA DE IMPOSTOS E COM RECURSOS DO FUNDEB					
DESPESAS COM AÇÕES TÍPICAS DE MDE - RECEITAS DE IMPOSTOS E RECURSOS DO FUNDEB (Por Área de Atuação)⁶	DOTAÇÃO ATUALIZADA (c)	DESPESAS EMPENHADAS Até o Bimestre (d)	DESPESAS LIQUIDADAS Até o Bimestre (e)	DESPESAS PAGAS Até o Bimestre (f)	INSCRITAS EM RESTOS A PAGAR NÃO PROCESSADOS (g)
21- TOTAL DAS DESPESAS COM AÇÕES TÍPICAS DE MDE CUSTEADAS COM RECEITAS DE IMPOSTOS E FUNDEB	59.794.850,00	28.375.642,90	18.003.009,82	17.284.336,93	10.372.633,08
21.1- EDUCAÇÃO INFANTIL	14.119.467,00	7.556.531,95	4.558.127,37	4.301.635,74	2.998.404,58
21.1.1- Creche	690.000,00	329.394,81	300.806,05	300.806,05	28.588,76
21.1.2- Pré-escola	13.429.467,00	7.227.137,14	4.257.321,32	4.000.829,69	2.969.815,82
21.2- ENSINO FUNDAMENTAL	45.675.383,00	20.819.110,95	13.444.882,45	12.982.701,19	7.374.228,50
APURAÇÃO DAS DESPESAS PARA FINS DE LIMITE MÍNIMO CONSTITUCIONAL				VALOR	
22- TOTAL DAS DESPESAS DE MDE CUSTEADAS COM RECURSOS DE IMPOSTOS = L20 (d ou e)				2.253.692,95	
23- TOTAL DAS RECEITAS TRANSFERIDAS AO FUNDEB = (L4)				5.524.049,85	
24- (-) RECEITAS DO FUNDEB NÃO UTILIZADAS NO EXERCÍCIO, EM VALOR SUPERIOR A 10% = L18(q)				2.642.230,19	
25- (-) SUPERÁVIT PERMITIDO NO EXERCÍCIO IMEDIATAMENTE ANTERIOR NÃO APLICADO NO EXERCÍCIO ATUAL = L19(x)				388.460,34	
26- (-) RESTOS A PAGAR NÃO PROCESSADOS INSCRITOS NO EXERCÍCIO SEM DISPONIBILIDADE FINANCEIRA DE RECURSOS DE IMPOSTOS ⁴				0,00	
27- (-) CANCELAMENTO, NO EXERCÍCIO, DE RESTOS A PAGAR INSCRITOS COM DISPONIBILIDADE FINANCEIRA DE RECURSOS DE IMPOSTOS VINCULADOS AO ENSINO = (L30.1(af) + L30.2(af))				0,00	
28- TOTAL DAS DESPESAS PARA FINS DE LIMITE (22 + 23 - 24 - 25 - 26 - 27)				4.747.052,27	
APURAÇÃO DO LIMITE MÍNIMO CONSTITUCIONAL ^{2 e} 5	VALOR EXIGIDO (z)	VALOR APLICADO (aa)		% APLICADO (ab)	
29- APLICAÇÃO EM MDE SOBRE A RECEITA LÍQUIDA DE IMPOSTOS	7.452.599,57	4.747.052,27		15,92	
RESTOS A PAGAR INSCRITOS EM EXERCÍCIOS ANTERIORES DE DESPESAS CONSIDERADAS PARA CUMPRIMENTO DO LIMITE⁸	SALDO INICIAL (ac)	RP LIQUIDADOS (ad)	RP PAGOS (ae)	RP CANCELADOS (af)	SALDO FINAL (ag) = (ac) - (ae) - (af)
30- RESTOS A PAGAR DE DESPESAS COM MDE	2.701.808,58	14.471,85	2.666.067,09	0,00	35.741,49
30.1 - Executadas com Recursos de Impostos e Transferências de Impostos	1.714.914,50	0,00	1.712.926,22	0,00	1.988,28
30.2 - Executadas com Recursos do FUNDEB - Impostos	239.508,72	0,00	206.074,75	0,00	33.433,97
30.3 - Executadas com Recursos do FUNDEB - Complementação da União (VAAT + VAAF + VAAR)	747.385,36	14.471,85	747.066,12	0,00	319,24
OUTRAS INFORMAÇÕES PARA CONTROLE					
RECEITAS ADICIONAIS PARA FINANCIAMENTO DO ENSINO				PREVISÃO ATUALIZADA (a)	RECEITAS REALIZADAS Até o Bimestre (b)
31- TOTAL DAS RECEITAS ADICIONAIS PARA FINANCIAMENTO DO ENSINO				13.351.296,00	3.307.183,00
31.1- RECEITA DE TRANSFERÊNCIAS DO FNDE (INCLUINDO RENDIMENTOS DE APLICAÇÃO FINANCEIRA)				11.317.319,00	2.957.507,49
31.1.1- Salário-Educação				1.248.384,00	963.918,90
31.1.2- PDDE				2.683,00	273,67
31.1.3- PNAE				916.367,00	273.472,75
31.1.4- PNATE				661.276,00	468.909,04



DIÁRIO OFICIAL

PREFEITURA MUNICIPAL DE MACAUBAS - BA

QUARTA-FEIRA
29 DE MAIO DE 2024
ANO IV – EDIÇÃO Nº 97

Edição eletrônica disponível no site www.pmacaubas.transparenciaoficialba.com.br e garantido sua autenticidade por certificado digital ICP-BRASIL

31.1.5- Outras Transferências do FNDE		8.488.609,00	1.250.933,13		
31.2- RECEITA DE TRANSFERÊNCIAS DE CONVÊNIO		102.597,00	508,22		
31.3- RECEITA DE ROYALTIES DESTINADOS À EDUCAÇÃO		0,00	0,00		
31.4- RECEITA DE OPERAÇÕES DE CRÉDITO VINCULADAS À EDUCAÇÃO		0,00	0,00		
31.5- OUTRAS RECEITAS PARA FINANCIAMENTO DO ENSINO		1.931.380,00	349.167,29		
OUTRAS DESPESAS COM EDUCAÇÃO (Por Subfunção) ⁶	DOTAÇÃO ATUALIZADA (c)	DESPESAS EMPENHADAS Até o Bimestre (d)	DESPESAS LIQUIDADAS Até o Bimestre (e)	DESPESAS PAGAS Até o Bimestre (f)	INSCRITAS EM RESTOS A PAGAR NÃO PROCESSADOS (g)
32- TOTAL DAS OUTRAS DESPESAS COM EDUCAÇÃO	17.664.608,00	9.976.474,54	2.950.459,12	2.694.031,15	7.026.015,42
32.1 EDUCAÇÃO INFANTIL	1.657.800,00	202.431,16	202.239,16	202.239,16	192,00
32.2- ENSINO FUNDAMENTAL	12.263.047,00	7.744.257,77	2.122.184,85	1.865.756,88	5.622.072,92
32.3- ENSINO MÉDIO	0,00	0,00	0,00	0,00	0,00
32.4- ENSINO SUPERIOR	0,00	0,00	0,00	0,00	0,00
32.5- ENSINO PROFISSIONAL	0,00	0,00	0,00	0,00	0,00
32.6- EDUCAÇÃO DE JOVENS E ADULTOS	0,00	0,00	0,00	0,00	0,00
32.7- EDUCAÇÃO ESPECIAL	0,00	0,00	0,00	0,00	0,00
32.8- OUTRAS	3.743.761,00	2.029.785,61	626.035,11	626.035,11	1.403.750,50
TOTAL GERAL DAS DESPESAS COM EDUCAÇÃO	DOTAÇÃO ATUALIZADA Até o Bimestre (c)	DESPESAS EMPENHADAS Até o Bimestre (d)	DESPESAS LIQUIDADAS Até o Bimestre (e)	DESPESAS PAGAS Até o Bimestre (f)	INSCRITAS EM RESTOS A PAGAR NÃO PROCESSADOS (g)
33- TOTAL GERAL DAS DESPESAS COM EDUCAÇÃO (10 + 20 + 32)	77.459.458,00	38.352.117,44	20.953.468,94	19.978.368,08	17.398.648,50
33.1- Despesas Correntes	63.936.128,27	31.376.185,28	19.591.254,03	18.872.581,14	11.784.931,25
33.1.1- Pessoal Ativo	46.922.561,00	24.373.053,13	16.172.590,48	15.475.303,17	8.200.462,65
33.1.2- Pessoal Inativo	0,00	0,00	0,00	0,00	0,00
33.1.3- Transferências às instituições comunitárias, confessionais ou filantrópicas sem fins lucrativos	5.000,00	0,00	0,00	0,00	0,00
33.1.4- Outras Despesas Correntes	17.008.567,27	7.003.132,15	3.418.663,55	3.397.277,97	3.584.468,60
33.2- Despesas de Capital	13.523.329,73	6.975.932,16	1.362.214,91	1.105.786,94	5.613.717,25
33.2.1- Transferências às instituições comunitárias, confessionais ou filantrópicas sem fins lucrativos	0,00	0,00	0,00	0,00	0,00
33.2.2- Outras Despesas de Capital	13.523.329,73	6.975.932,16	1.362.214,91	1.105.786,94	5.613.717,25
CONTROLE DA DISPONIBILIDADE FINANCEIRA E CONCILIAÇÃO BANCÁRIA		FUNDEB (ah)		SALÁRIO EDUCAÇÃO (ai)	
34- DISPONIBILIDADE FINANCEIRA EM 31 DE DEZEMBRO DE 2023		940.718,83		121.665,44	
35- (+) INGRESSO DE RECURSOS ATÉ O BIMESTRE (orçamentário)		20.435.052,29		963.918,90	
36- (-) PAGAMENTOS EFETUADOS ATÉ O BIMESTRE (orçamentário e restos a pagar)		16.024.053,33		447.710,67	
37- (=) DISPONIBILIDADE FINANCEIRA ATÉ O BIMESTRE		5.351.717,79		637.873,67	
38- (+) AJUSTES POSITIVOS (RETENÇÕES E OUTROS VALORES EXTRAORÇAMENTÁRIOS)		256.320,00		0,00	
39- (-) AJUSTES NEGATIVOS (OUTROS VALORES EXTRAORÇAMENTÁRIOS)		0,00		0,00	
40- (=) SALDO FINANCEIRO CONCILIADO (Saldo Bancário)		5.608.037,79		637.873,67	



DIÁRIO OFICIAL

PREFEITURA MUNICIPAL DE MACAUBAS - BA

QUARTA-FEIRA
29 DE MAIO DE 2024
ANO 1 IV – EDIÇÃO Nº 97

Edição eletrônica disponível no site www.pmmacaubas.transparenciaoficialba.com.br e garantido sua autenticidade por certificado digital ICP-BRASIL

PREFEITURA MUNICIPAL DE MACAUBAS

RELATÓRIO RESUMIDO DA EXECUÇÃO ORÇAMENTÁRIA

DEMONSTRATIVO DAS RECEITAS E DESPESAS COM AÇÕES E SERVIÇOS PÚBLICOS DE SAÚDE

ORÇAMENTOS FISCAL E DA SEGURIDADE SOCIAL

JANEIRO A ABRIL 2024 / BIMESTRE MARÇO - ABRIL

RREO - ANEXO 12 (LC 141/2012, art. 35)

R\$ 1,00

RECEITAS RESULTANTES DE IMPOSTOS E TRANSFERÊNCIAS CONSTITUCIONAIS LEGAIS	PREVISÃO INICIAL	PREVISÃO ATUALIZADA (a)	RECEITAS REALIZADAS	
			Até o Bimestre (b)	% (b/a) x 100
RECEITA DE IMPOSTOS(I)	6.450.434,00	6.450.434,00	2.515.792,30	39,00
Receita Resultante do Imposto Predial e Territorial Urbano - IPTU	150.952,00	150.952,00	72.780,06	48,21
Receita Resultante do Imposto sobre Transmissão Inter Vivos - ITBI	161.319,00	161.319,00	40.763,06	25,27
Receita Resultante do Imposto sobre Serviços de Qualquer Natureza - ISS	2.251.040,00	2.251.040,00	618.954,74	27,50
Receita Resultante do Imposto sobre a Renda e Proventos de Qualquer Natureza Retido na Fonte - IRRF	3.887.123,00	3.887.123,00	1.783.294,44	45,88
RECEITA DE TRANSFERÊNCIAS CONSTITUCIONAIS E LEGAIS (II)	76.686.800,00	76.686.800,00	27.294.605,99	35,59
Cota-Parte FPM	63.750.342,00	63.750.342,00	22.001.054,43	34,51
Cota-Parte ITR	1.000,00	1.000,00	458,66	45,87
Cota-Parte IPVA	2.881.461,00	2.881.461,00	986.968,96	34,25
Cota-Parte ICMS	10.000.099,00	10.000.099,00	4.279.468,58	42,79
Cota-Parte IPI-Exportação	53.898,00	53.898,00	26.655,36	49,46
Outras Transferências ou Compensações Financeiras Provenientes de Impostos e Transferências Constituci	0,00	0,00	0,00	0,00
TOTAL DAS RECEITAS RESULTANTES DE IMPOSTOS E TRANFERÊNCIAS CONSTITUCIONAIS E LEG	83.137.234,00	83.137.234,00	29.810.398,29	35,86

DESPESAS COM AÇÕES E SERVIÇOS PÚBLICOS DE SAÚDE (ASPS) - POR SUBFUNÇÃO E CATEGORIA	DOTAÇÃO INICIAL	DOTAÇÃO ATUALIZADA (c)	DESPESAS EMPENHADAS		DESPESAS LIQUIDADAS		DESPESAS PAGAS		Inscritas em Restos a Pagar (g)
			Até o Bimestre (d)	% (d/c) x 100	Até o Bimestre (e)	% (e/c) x 100	Até o Bimestre (f)	% (f/c) x 100	
ATENÇÃO BÁSICA (IV)	2.883.000,00	2.644.000,00	1.139.598,04	45,15	614.916,15	24,36	515.502,02	20,42	524.681,89
Despesas Correntes	2.683.000,00	2.524.000,00	1.139.598,04	45,15	614.916,15	24,36	515.502,02	20,42	524.681,89
Despesas de Capital	200.000,00	120.000,00	0,00	0,00	0,00	0,00	0,00	0,00	0,00
ASSISTÊNCIA HOSPITALAR E AMBULATORIAL (V)	7.545.000,00	9.308.900,00	5.984.601,33	96,08	3.283.931,13	54,29	2.101.551,93	26,20	2.700.670,20
Despesas Correntes	7.470.000,00	9.218.900,00	5.956.276,33	64,61	3.266.966,13	35,44	2.098.451,93	22,76	2.689.310,20
Despesas de Capital	75.000,00	90.000,00	28.325,00	31,47	16.965,00	18,85	3.100,00	3,44	11.360,00
SUPORTE PROFILÁTICO E TERAPÊUTICO (VI)	88.000,00	138.000,00	27.000,00	19,57	27.000,00	19,57	27.000,00	19,57	0,00
Despesas Correntes	88.000,00	138.000,00	27.000,00	19,57	27.000,00	19,57	27.000,00	19,57	0,00
Despesas de Capital	0,00	0,00	0,00	0,00	0,00	0,00	0,00	0,00	0,00
VIGILÂNCIA SANITÁRIA (VII)	79.000,00	79.000,00	0,00	0,00	0,00	0,00	0,00	0,00	0,00
Despesas Correntes	76.000,00	76.000,00	0,00	0,00	0,00	0,00	0,00	0,00	0,00
Despesas de Capital	3.000,00	3.000,00	0,00	0,00	0,00	0,00	0,00	0,00	0,00
VIGILÂNCIA EPIDEMIOLÓGICA (VIII)	803.000,00	803.000,00	260.180,00	32,40	0,00	0,00	0,00	0,00	260.180,00
Despesas Correntes	803.000,00	803.000,00	260.180,00	32,40	0,00	0,00	0,00	0,00	260.180,00
Despesas de Capital	0,00	0,00	0,00	0,00	0,00	0,00	0,00	0,00	0,00
ALIMENTAÇÃO E NUTRIÇÃO (IX)	0,00	0,00	0,00	0,00	0,00	0,00	0,00	0,00	0,00
Despesas Correntes	0,00	0,00	0,00	0,00	0,00	0,00	0,00	0,00	0,00
Despesas de Capital	0,00	0,00	0,00	0,00	0,00	0,00	0,00	0,00	0,00
OUTRAS SUBFUNÇÕES (X)	6.410.800,00	6.804.100,00	3.307.452,75	102,15	2.191.145,25	85,68	1.828.340,07	26,97	1.116.307,50
Despesas Correntes	6.385.800,00	6.779.100,00	3.294.063,75	48,59	2.177.756,25	32,12	1.828.340,07	26,97	1.116.307,50
Despesas de Capital	25.000,00	25.000,00	13.389,00	53,56	13.389,00	53,56	0,00	0,00	0,00
TOTAL (XI) = (IV + V + VI + VII + VIII + IX + X)	17.808.800,00	19.777.000,00	10.718.832,12	54,20	6.116.992,53	30,92	4.472.394,02	22,61	4.601.839,59

APURAÇÃO DO CUMPRIMENTO DO LIMITE MÍNIMO PARA APLICAÇÃO EM ASPS	DESPESAS EMPENHADAS (d)	DESPESAS LIQUIDADAS (e)	DESPESAS PAGAS (f)
Total das Despesas com ASPS (XII) = (XI)	10.718.832,12	6.116.992,53	4.472.394,02
(-) Restos a Pagar Não Processados Inscritos Indevidamente no Exercício sem Disponibilidade Financeira (XIII)	0,00	0,00	0,00
(-) Despesas Custeadas com Recursos Vinculados à Parcela do Percentual Mínimo que não foi Aplicada em ASPS em Ex	0,00	0,00	0,00
(-) Despesas Custeadas com Disponibilidade de Caixa Vinculada aos Restos a Pagar Cancelados (XV)	0,00	0,00	0,00
(=) VALOR APLICADO EM ASPS (XVI) = (XII - XIII - XIV - XV)	10.718.832,12	6.116.992,53	4.472.394,02
Despesa Mínima a ser Aplicada em ASPS (XVII)=(III) x 15%(LC 141/2012)		4.471.559,74	
Despesa Mínima a ser Aplicada em ASPS (XVIII)=(III) x %(Lei Orgânica Municipal)		0,00	
Diferença entre o Valor Aplicado e a Despesa Mínima a ser Aplicada (XVIII)=(XVI(d ou e) - XVII)	0,00	1.645.432,79	834,28
Limite não Cumprido (XIV)=(XVIII)	0,00	0,00	0,00
PERCENTUAL DA RECEITA DE IMPOSTOS E TRANSFERÊNCIAS CONSTITUCIONAIS E LEGAIS APLICADO EM AS	35,96	20,51	15,00

CONTROLE DO VALOR REFERENTE AO PERCENTUAL MÍNIMO NÃO CUMPRIDO EM EXERCÍCIOS ANTERIORES PARA FINS DE APLICAÇÃO DOS RECURSOS VINCULADOS CONFORME ARTIGOS 25 E 26 DA LC141/2012	Saldo Inicial (no exercício atual) (h)	LIMITE NÃO CUMPRIDO			Saldo Final (não aplicado) (l)=(h-(i ou j))
		Despesas Custeadas no Exercício de Referência	Empenhadas (i)	Liquidadas (j)	
Diferença de limite não cumprido em 2024	0,00	0,00	0,00	0,00	0,00
Diferença de limite não cumprido em 2023	0,00	0,00	0,00	0,00	0,00
Diferença de limite não cumprido em Exercícios Anteriores	0,00	0,00	0,00	0,00	0,00
TOTAL DA DIFERENÇA DE LIMITE NÃO CUMPRIDO EM EXERCÍCIOS ANTERIORES (XX)	0,00	0,00	0,00	0,00	0,00



DIÁRIO OFICIAL

PREFEITURA MUNICIPAL DE MACAUBAS - BA

QUARTA-FEIRA
29 DE MAIO DE 2024
ANO 14 - EDIÇÃO Nº 97

Edição eletrônica disponível no site www.pmacaubas.transparenciaoficialba.com.br e garantido sua autenticidade por certificado digital ICP-BRASIL

EXECUÇÃO DE RESTOS A PAGAR										
EXERCÍCIO DO EMPENHO	Valor Mínimo para aplicação em ASPS (m)	Valor aplicado em ASPS no exercício (n)	Valor aplicado além do limite mínimo (o)=(m-n), se <0, então (o)=0	Total inscrito em RP no exercício (p)	RP/INSCRITOS Indevidamente no Exercício sem Disponibilidade Financeira (q)=(XIII d)	Valor inscrito em RP considerado no Limite (r)=(p-(o+q)) se <0, então (r)=0	Total de RP pagos (s)	Total de RP a pagar (t)	Total de RP cancelados ou prescritos (u)	Diferença entre o valor aplicado além do limite e o total de RP cancelados (v)=(o+q-u)
Empenhos de 2024	4.471.559,74	6.116.992,53	0,00	36.467.636,96	0,00	0,00	1.689.498,42	4.778.138,54	0,00	0,00
Empenhos de 2023	657.867,03	0,00	657.867,03	3.389.866,01	0,00	0,00	3.323.927,47	65.938,54	0,00	657.867,03
Empenhos de 2022	481.619,79	16.179.909,72	0,00	131.833,06	0,00	0,00	131.833,06	0,00	0,00	0,00
Empenhos de 2021	8.284.623,26	11.532.421,35	0,00	429.249,27	0,00	0,00	429.249,27	0,00	0,00	0,00
Empenhos de 2020 e anteriores	42.616.028,37	0,00	42.616.028,37	94.807,38	0,00	0,00	0,00	94.807,38	0,00	42.616.028,37
TOTAL DOS RESTOS A PAGAR CANCELADOS OU PRESCRITOS ATÉ O FINAL DO EXERCÍCIO ATUAL QUE AFETARAM O CUMPRIMENTO DO LIMITE (XXI)										0,00
TOTAL DOS RESTOS A PAGAR CANCELADOS OU PRESCRITOS ATÉ O FINAL DO EXERCÍCIO ANTERIOR QUE AFETARAM O CUMPRIMENTO DO LIMITE (XXII)										0,00
TOTAL DOS RESTOS A PAGAR CANCELADOS OU PRESCRITOS NO EXERCÍCIO ANTERIOR QUE AFETARAM O CUMPRIMENTO DO LIMITE (XXIII)=(XXI - XXII)										0,00

CONTROLE DOS RESTOS A PAGAR CANCELADOS OU PRESCRITOS PARA FINS DE APLICAÇÃO DA DISPONIBILIDADE DE CAIXA CONFORME ARTIGO 24, § 1º e 2º DA LC 141/2012	RESTOS A PAGAR CANCELADOS OU PRESCRITOS				
	Saldo Inicial (w)	Despesas custeadas no exercício de referência (j)			Saldo Final (Não Aplicado) (aa)=9w-(xouy)
		Empenhadas (x)	Liquidadas (y)	Pagas (z)	
Restos a pagar cancelados ou prescritos em 2024 a serem compensados (XXIV)	0,00	0,00	0,00	0,00	0,00
Restos a pagar cancelados ou prescritos em 2023 a serem compensados (XXV)	0,00	0,00	0,00	0,00	0,00
Restos a pagar cancelados ou prescritos em exercícios anteriores a serem compensados (XXVI)	0,00	0,00	0,00	0,00	0,00
TOTAL DE RESTOS A PAGAR CANCELADOS OU PRESCRITOS A COMPENSAR (XXVII)	0,00	0,00	0,00	0,00	0,00

RECEITAS ADICIONAIS PARA O FINANCIAMENTO DA SAÚDE NÃO COMPUTADAS NO CÁLCULO DO MÍNIMO	PREVISÃO INICIAL	PREVISÃO ATUALIZADA (a)	RECEITAS REALIZADAS	
			Até o Bimestre (b)	% (b/a) x 100
RECEITAS DE TRANSFERÊNCIAS PARA A SAÚDE (XXVIII)	23.897.312,00	23.897.312,00	8.201.987,78	34,32
Proveniente da União	22.909.748,00	22.909.748,00	7.691.358,94	33,57
Proveniente dos Estados	987.564,00	987.564,00	510.628,84	51,71
Proveniente de outros Municípios	0,00	0,00	0,00	0,00
RECEITA DE OPERAÇÕES DE CRÉDITO INTERNAS E EXTERNAS VINCULADAS A SAÚDE (XXIX)	0,00	0,00	0,00	0,00
OUTRAS RECEITAS (XXX)	0,00	0,00	0,00	0,00
TOTAL DE RECEITAS ADICIONAIS PARA FINANCIAMENTO DA SAÚDE (XXXI) = (XXVIII + XXIX + XXX)	23.897.312,00	23.897.312,00	8.201.987,78	34,32

DESPESAS COM SAÚDE NÃO COMPUTADAS NO CÁLCULO DO MÍNIMO	DOTAÇÃO INICIAL	DOTAÇÃO ATUALIZADA (c)	DESPESAS EMPENHADAS		DESPESAS LIQUIDADAS		DESPESAS PAGAS		Inscritas em Restos a Pagar não Processados (g)
			Até o Bimestre (d)	% (d/c) x 100	Até o Bimestre (e)	% (e/c) x 100	Até o Bimestre (f)	% (f/c) x 100	
ATENÇÃO BÁSICA (XXXII)	13.084.350,00	13.141.347,00	5.975.770,13	53,16	4.021.254,55	32,96	3.200.827,84	26,23	1.954.515,58
Despesas Correntes	12.114.735,00	12.201.732,00	5.933.065,04	48,62	4.021.254,55	32,96	3.200.827,84	26,23	1.911.810,49
Despesas de Capital	969.615,00	939.615,00	42.705,09	4,54	0,00	0,00	0,00	0,00	42.705,09
ASSISTÊNCIA HOSPITALAR E AMBULATORIAL (XXXIII)	15.934.857,00	15.777.857,00	7.536.935,60	66,54	4.470.184,64	39,15	3.874.870,90	33,93	3.066.750,96
Despesas Correntes	11.606.488,00	11.419.488,00	7.498.814,58	65,67	4.470.184,64	39,15	3.874.870,90	33,93	3.028.629,94
Despesas de Capital	4.328.369,00	4.358.369,00	38.121,02	0,87	0,00	0,00	0,00	0,00	38.121,02
SUORTE PROFILÁTICO E TERAPÊUTICO (XXXIV)	340.000,00	390.000,00	149.127,00	38,24	56.164,70	14,40	27.000,00	6,92	92.962,30
Despesas Correntes	340.000,00	390.000,00	149.127,00	38,24	56.164,70	14,40	27.000,00	6,92	92.962,30
Despesas de Capital	0,00	0,00	0,00	0,00	0,00	0,00	0,00	0,00	0,00
VIGILÂNCIA SANITÁRIA (XXXV)	622.666,00	622.666,00	10.000,00	31,25	0,00	0,00	0,00	0,00	10.000,00
Despesas Correntes	31.999,00	31.999,00	10.000,00	31,25	0,00	0,00	0,00	0,00	10.000,00
Despesas de Capital	590.667,00	590.667,00	0,00	0,00	0,00	0,00	0,00	0,00	0,00
VIGILÂNCIA EPIDEMIOLÓGICA (XXXVI)	1.524.987,00	1.598.987,00	666.000,00	41,78	566.779,07	35,56	427.682,03	26,83	99.220,93
Despesas Correntes	1.519.987,00	1.593.987,00	666.000,00	41,78	566.779,07	35,56	427.682,03	26,83	99.220,93
Despesas de Capital	5.000,00	5.000,00	0,00	0,00	0,00	0,00	0,00	0,00	0,00
ALIMENTAÇÃO E NUTRIÇÃO (XXXVII)	0,00	0,00	0,00	0,00	0,00	0,00	0,00	0,00	0,00
Despesas Correntes	0,00	0,00	0,00	0,00	0,00	0,00	0,00	0,00	0,00
Despesas de Capital	0,00	0,00	0,00	0,00	0,00	0,00	0,00	0,00	0,00
OUTRAS SUBFUNÇÕES (XXXVIII)	151.304,96	427.982,96	425.481,44	191,23	26.002,44	91,23	26.002,44	91,23	399.479,00
Despesas Correntes	2.500,00	28.503,00	26.002,44	91,23	26.002,44	91,23	26.002,44	91,23	0,00
Despesas de Capital	148.804,96	399.479,96	399.479,00	100,00	0,00	0,00	0,00	0,00	399.479,00
TOTAL (XXXIX) = (XXXII + XXXIII + XXXIV + XXXV + XXXVI + XXXVII + XXXVIII)	31.658.164,96	31.958.839,96	14.763.314,17	46,19	9.140.385,40	28,60	7.556.383,21	23,64	5.622.928,77

DESPESAS TOTAIS COM SAÚDE EXECUTADAS COM RECURSOS PRÓPRIOS E COM RECURSOS TRANSFERIDOS DE OUTROS	DOTAÇÃO INICIAL	DOTAÇÃO ATUALIZADA (c)	DESPESAS EMPENHADAS		DESPESAS LIQUIDADAS		DESPESAS PAGAS		Inscritas em Restos a Pagar não Processados (g)
			Até o Bimestre (d)	% (d/c) x 100	Até o Bimestre (e)	% (e/c) x 100	Até o Bimestre (f)	% (f/c) x 100	
ATENÇÃO BÁSICA (XL) = (IV + XXXII)	15.967.350,00	15.785.347,00	7.115.368,17	45,08	4.636.170,70	29,37	3.716.329,86	23,54	2.479.197,47
ASSISTÊNCIA HOSPITALAR E AMBULATORIAL (XLI) = (V + XXXIII)	23.479.857,00	25.086.757,00	13.521.536,93	53,90	7.754.115,77	30,90	5.976.422,83	23,82	5.767.421,16
SUORTE PROFILÁTICO E TERAPÊUTICO (XLII) = (VI + XXXIV)	428.000,00	528.000,00	176.127,00	33,36	83.164,70	15,75	54.000,00	10,22	92.962,30
VIGILÂNCIA SANITÁRIA (XLIII) = (VII + XXXV)	701.666,00	701.666,00	10.000,00	1,43	0,00	0,00	0,00	0,00	10.000,00
VIGILÂNCIA EPIDEMIOLÓGICA (XLIV) = (VIII + XXXVI)	2.327.987,00	2.401.987,00	926.180,00	38,56	566.779,07	23,59	427.682,03	17,80	359.400,93
ALIMENTAÇÃO E NUTRIÇÃO (XLV) = (XIX + XXXVII)	0,00	0,00	0,00	0,00	0,00	0,00	0,00	0,00	0,00
OUTRAS SUBFUNÇÕES (XLVI) = (X + XXXVIII)	6.562.104,96	7.232.082,96	3.732.934,19	51,62	2.217.147,69	30,65	1.854.342,51	25,64	1.515.786,50
TOTAL DAS DESPESAS COM SAÚDE (XLVII) = (XI + XXXIX)	49.466.964,96	51.735.839,96	25.482.146,29	49,25	15.257.377,93	29,49	12.028.777,23	23,25	10.224.768,36



DIÁRIO OFICIAL

PREFEITURA MUNICIPAL DE MACAUBAS - BA

QUARTA-FEIRA
29 DE MAIO DE 2024
ANO1 IV – EDIÇÃO Nº 97

Edição eletrônica disponível no site www.pmmacaubas.transparenciaoficialba.com.br e garantido sua autenticidade por certificado digital ICP-BRASIL

FONTE: Sistema de Contabilidade Pública, Unidade Responsável PREFEITURA MUNICIPAL DE MACAUBAS

ALOISIO MIGUEL REBONATO

Prefeito

784.492.517-53

ELIENE OLIVEIRA SANTOS MASCARENHAS

Contador

BA-024802



DIÁRIO OFICIAL

PREFEITURA MUNICIPAL DE MACAUBAS - BA

QUARTA-FEIRA
29 DE MAIO DE 2024
ANO 1 IV – EDIÇÃO Nº 97

Edição eletrônica disponível no site www.pmmacaubas.transparenciaoficialba.com.br e garantido sua autenticidade por certificado digital ICP-BRASIL

PREFEITURA MUNICIPAL DE MACAUBAS

RELATÓRIO RESUMIDO DA EXECUÇÃO ORÇAMENTÁRIA

DEMONSTRATIVO DAS PARCERIAS PÚBLICO - PRIVADAS

ORÇAMENTOS FISCAL E DA SEGURIDADE SOCIAL

JANEIRO A ABRIL DE 2024 / BIMESTRE MARÇO - ABRIL

RREO - Anexo 13 (Lei nº 11.079, de 30.12.2004, arts. 22, 25 e 28)

Em reais

IMPACTOS DAS CONTRATAÇÕES DE PPP	SALDO TOTAL EM 31 DE DEZEMBRO DO EXERCÍCIO ANTERIOR	SALDO FINAL (acumulado até o bimestre)
TOTAL DE ATIVOS Ativos Contabilizados na SPE		
TOTAL DE PASSIVOS Obrigações decorrentes de Ativos Constituídos pela SPE Provisões de PPP Outros Passivos		
ATOS POTENCIAIS PASSIVOS Obrigações Contratuais Riscos Não Provisionados Garantias Concedidas Outros Passivos Contingentes		

DESPESAS DE PPP	EXERCÍCIO ANTERIOR	EXERCÍCIO CORRENTE	2025	2026	2027	2028	2029	2030	2031	2032	2033
Do Entre Federado, exceto estatais não dependentes (I) = (I.1 + I.2) Contratadas (I.1) A Contratar (I.2)											
Das Estatais Não-Dependentes (II) = (II.1 + II.2) Contratadas (II.1) A Contratar (II.2)											
TOTAL DAS DESPESAS DE PPP (III) = (I + II)											
RECEITA CORRENTE LÍQUIDA (RCL) (IV)											
TOTAL DAS DESPESAS CONSIDERADAS PARA O LIMITE (I)											
TOTAL DAS DESPESAS CONSIDERADAS PARA O LIMITE / RCL (%) (V)=(I / IV)											

FONTE: Sistema de Contabilidade Pública, Unidade Responsável: PREFEITURA MUNICIPAL DE MACAUBAS

Nota:

ALOISIO MIGUEL REBONATO
Prefeito
784.492.517-53

ELIENE OLIVEIRA SANTOS MASCARENHAS
Contador
BA-024802




DIÁRIO OFICIAL

PREFEITURA MUNICIPAL DE MACAUBAS - BA

QUARTA-FEIRA
29 DE MAIO DE 2024
ANO 1 IV – EDIÇÃO Nº 97

Edição eletrônica disponível no site www.pmacaubas.transparenciaoficialba.com.br e garantido sua autenticidade por certificado digital ICP-BRASIL

 Sistema de Informações Contábeis e Fiscais do Setor Público Brasileiro TESOURO NACIONAL	Relatório Resumido de Execução Orçamentária
	Prefeitura Municipal de Macaúbas - BA (Poder Executivo)
	Orçamentos Fiscal e da Seguridade Social
	CNPJ:
	Exercício: 2024
	Período de referência: 2º bimestre

RREO-Anexo 14 | Tabela 14.0 - Demonstrativo Simplificado do Relatório Resumido da Execução Orçamentária - Municípios e DF

Balanco Orçamentário	Valores	
	Até o Bimestre	
Balanco Orçamentário		
RECEITAS		
Previsão Inicial		193.241.555,00
Previsão Atualizada		193.241.555,00
Receitas Realizadas		63.665.147,29
Déficit Orçamentário		0,00
Saldos de Exercícios Anteriores (Utilizados para Créditos Adicionais)		
DESPESAS		
Dotação Inicial		193.241.555,00
Dotação Atualizada		199.291.555,00
Despesas Empenhadas		105.026.692,30
Despesas Liquidadas		57.297.597,07
Despesas Pagas		52.007.801,76
Superávit Orçamentário		6.367.550,22

RREO-Anexo 14 | Tabela 14.0 - Demonstrativo Simplificado do Relatório Resumido da Execução Orçamentária - Municípios e DF

Despesas por Função/Subfunção	Valores	
	Até o Bimestre	
Despesas por Função/Subfunção		
Despesas Empenhadas		105.026.692,30
Despesas Liquidadas		57.297.597,07

RREO-Anexo 14 | Tabela 14.0 - Demonstrativo Simplificado do Relatório Resumido da Execução Orçamentária - Municípios e DF

Receita Corrente Líquida - RCL	Valores	
	Até o Bimestre	
Receita Corrente Líquida - RCL		
Receita Corrente Líquida		174.985.938,32
Receita Corrente Líquida Ajustada para Cálculo dos Limites de Endividamento		173.581.041,32
Receita Corrente Líquida Ajustada para Cálculo dos Limites da Despesa com Pessoal		171.049.363,16

RREO-Anexo 14 | Tabela 14.0 - Demonstrativo Simplificado do Relatório Resumido da Execução Orçamentária - Municípios e DF

Receitas e Despesas do Regime Próprio de Previdência dos Servidores	Valores	
	Até o Bimestre	
Receitas e Despesas do Regime Próprio de Previdência dos Servidores		
Fundo em Capitalização (PLANO PREVIDENCIÁRIO)		
Receitas Previdenciárias Realizadas		
Despesas Previdenciárias Empenhadas		
Despesas Previdenciárias Liquidadas		
Despesas Previdenciárias Pagas		
Resultado Previdenciário		
Fundo em Repartição (PLANO FINANCEIRO)		
Receitas Previdenciárias Realizadas		
Despesas Previdenciárias Empenhadas		
Despesas Previdenciárias Liquidadas		
Despesas Previdenciárias Pagas		
Resultado Previdenciário		

RREO-Anexo 14 | Tabela 14.0 - Demonstrativo Simplificado do Relatório Resumido da Execução Orçamentária - Municípios e DF

Resultados Primário e Nominal	Verificação das Metas dos Resultados Nominal e Primário		
	Meta Fixada no Anexo de Metas Fiscais da LDO (a)	Resultado Apurado até o Bimestre (b)	% em Relação à Meta (b/a)
Resultados Primário e Nominal			
RESULTADO PRIMÁRIO (SEM RPPS) - Acima da Linha	-5.443.367,70	4.111.590,87	-75,53
RESULTADO NOMINAL (SEM RPPS) - Abaixo da Linha	5.204.511,06	13.023.257,29	250,23

RREO-Anexo 14 | Tabela 14.0 - Demonstrativo Simplificado do Relatório Resumido da Execução Orçamentária - Municípios e DF



DIÁRIO OFICIAL

PREFEITURA MUNICIPAL DE MACAUBAS - BA

QUARTA-FEIRA
29 DE MAIO DE 2024
ANO1 IV – EDIÇÃO Nº 97

Edição eletrônica disponível no site www.pmacaubas.transparenciaoficialba.com.br e garantido sua autenticidade por certificado digital ICP-BRASIL

siconfi Sistema de Informações Contábeis e Fiscais do Setor Público Brasileiro TESOURO NACIONAL	Relatório Resumido de Execução Orçamentária
	Prefeitura Municipal de Macaúbas - BA (Poder Executivo)
	Orçamentos Fiscal e da Seguridade Social
	CNPJ:
	Exercício: 2024
	Período de referência: 2º bimestre

Restos a Pagar por Poder e Ministério Público	Estágios dos Restos a Pagar			
	Inscrição	Cancelamento Até o Bimestre	Pagamento Até o Bimestre	Saldo a Pagar
Restos a Pagar por Poder e Ministério Público	-	-	-	-
RESTOS A PAGAR PROCESSADOS	8.848.713,87	0,00	8.314.050,53	534.663,34
Poder Executivo	8.848.713,87	0,00	8.314.050,53	534.663,34
Poder Legislativo				
Poder Judiciário				
Ministério Público				
Defensoria Pública				
RESTOS A PAGAR NÃO PROCESSADOS	311.657,53	0,00	219.156,46	92.501,07
Poder Executivo	311.657,53	0,00	219.156,46	92.501,07
Poder Legislativo				
Poder Judiciário				
Ministério Público				
Defensoria Pública				
TOTAL	9.160.371,40	0,00	8.533.206,99	627.164,41

RREO-Anexo 14 | Tabela 14.0 - Demonstrativo Simplificado do Relatório Resumido da Execução Orçamentária - Municípios e DF

Despesas com Manutenção e Desenvolvimento do Ensino	Valor Apurado Até o Bimestre	Apuração das Despesas com Ensino	
		Limites Constitucionais Anuais	
		% Mínimo a Aplicar no Exercício	% Aplicado Até o Bimestre
Despesas com Manutenção e Desenvolvimento do Ensino	-	-	-
Mínimo Anual de <18% / 25%> das Receitas de Impostos na Manutenção e Desenvolvimento do Ensino	4.747.052,27	25,00	15,92
Mínimo Anual de 70% do FUNDEB na Remuneração dos Profissionais da Educação Básica	14.753.938,07	70,00	74,19
Percentual de 50% da Complementação da União ao FUNDEB (VAAT) na Educação Infantil	2.830.480,74	50,00	72,61
Mínimo de 15% da Complementação da União ao FUNDEB (VAAT) em Despesas de Capital	5.424,00	15,00	0,14

RREO-Anexo 14 | Tabela 14.0 - Demonstrativo Simplificado do Relatório Resumido da Execução Orçamentária - Municípios e DF

Receitas de Operações de Crédito e Despesas de Capital	Apuração das Receitas de Operações de Crédito e Despesas de Capital	
	Valor Apurado no Exercício	Saldo Não Realizado
Receitas de Operações de Crédito e Despesas de Capital	-	-
Receitas de Operações de Crédito	0,00	545.990,00
Despesa de Capital Líquida	20.661.838,03	18.531.087,70

RREO-Anexo 14 | Tabela 14.0 - Demonstrativo Simplificado do Relatório Resumido da Execução Orçamentária - Municípios e DF

Projeção Atuarial dos Regimes de Previdência	Exercício de Apuração			
	Exercício	10º Exercício	20º Exercício	35º Exercício
Projeção Atuarial dos Regimes de Previdência	-	-	-	-
Fundo em Capitalização (Plano Previdenciário)				
Receitas Previdenciárias				
Despesas Previdenciárias				
Resultado Previdenciário	0,00	0,00	0,00	0,00
Fundo em Repartição (Plano Financeiro)				
Receitas Previdenciárias				
Despesas Previdenciárias				
Resultado Previdenciário	0,00	0,00	0,00	0,00

RREO-Anexo 14 | Tabela 14.0 - Demonstrativo Simplificado do Relatório Resumido da Execução Orçamentária - Municípios e DF

Receita da Alienação de Ativos e Aplicação dos Recursos	Apuração da Receita da Alienação de Ativos e Aplicação dos Recursos	
	Valor Apurado no Exercício	Saldo a Realizar
Receita da Alienação de Ativos e Aplicação dos Recursos	-	-
Receitas da Alienação de Ativos	0,00	101.039,00
Aplicação dos Recursos da Alienação de Ativos	33.261,97	77.777,03

RREO-Anexo 14 | Tabela 14.0 - Demonstrativo Simplificado do Relatório Resumido da Execução Orçamentária - Municípios e DF

Despesas com Ações e Serviços Públicos de Saúde	Valor Apurado Até o Bimestre	Apuração das Despesas com Saúde	
		Limites Constitucionais Anuais	
		% Mínimo a Aplicar no Exercício	% Aplicado Até o Bimestre
Despesas com Ações e Serviços Públicos de Saúde	-	-	-
Despesas com Ações e Serviços Públicos de Saúde Executadas com Recursos de Impostos	6.116.992,53	15,00	20,51

RREO-Anexo 14 | Tabela 14.0 - Demonstrativo Simplificado do Relatório Resumido da Execução Orçamentária - Municípios e DF

Despesas de Caráter Continuado Derivadas de PPP	Valor Realizado no Período	
	Valor Apurado no Exercício Corrente	-
Despesas de Caráter Continuado Derivadas de PPP	-	-




DIÁRIO OFICIAL

PREFEITURA MUNICIPAL DE MACAUBAS - BA

QUARTA-FEIRA
29 DE MAIO DE 2024
ANO1 IV – EDIÇÃO N° 97

Edição eletrônica disponível no site www.pmacaubas.transparenciaoficialba.com.br e garantido sua autenticidade por certificado digital ICP-BRASIL

 Sistema de Informações Contábeis e Fiscais do Setor Público Brasileiro TESOURO NACIONAL	Relatório Resumido de Execução Orçamentária
	Prefeitura Municipal de Macaúbas - BA (Poder Executivo)
	Orçamentos Fiscal e da Seguridade Social
	CNPJ:
	Exercício: 2024
	Período de referência: 2º bimestre

Despesas de Caráter Continuado Derivadas de PPP	Valor Realizado no Período
	Valor Apurado no Exercício Corrente
Total das Despesas Consideradas para o Limite / RCL (%)	



DIÁRIO OFICIAL

PREFEITURA MUNICIPAL DE MACAUBAS - BA

QUARTA-FEIRA
29 DE MAIO DE 2024
ANO 1 IV – EDIÇÃO Nº 97

Edição eletrônica disponível no site www.pmmacaubas.transparenciaoficialba.com.br e garantido sua autenticidade por certificado digital ICP-BRASIL



PREFEITURA MUNICIPAL DE MACAÚBAS

RELATÓRIO RESUMIDO DA EXECUÇÃO ORÇAMENTÁRIA
DEMONSTRATIVO DE SENTENÇAS JUDICIAIS
ORÇAMENTO FISCAL E DA SEGURIDADE SOCIAL

Órgão: 4 - FUNDO MUNICIPAL DE SAÚDE
Unidade: (Todos)

Período: 01/01/2024 a 30/04/2024

TP Emp	CodRed	Dotação Orçamentária	Proc Credor	CNPJ/CPF	Data Emp	Data Liq	Data Pag	Bruto(R\$)	Retido	Líquido
N 2396	020500	2070 3390910000 836	FARMACIA BOM PRECO LTDA	30.346.655/0001-87	21/12/2023	21/12/2023	19/02/2024	10.358,76		10.358,76
VALOR QUE SE EMPENHA PARA ATENDER DESPESAS REFERENTE FORNECIMENTO DE SONDA GASTROSTOMIA, DESTINADOS A PACIENTE DANDARA VALLENTINA COIMBRA PEREIRA, DISTRIBUIÇÃO GRATUITA A DOENTE DESTE MUNICÍPIO DECISÃO JUDICIAL DE AUTOS Nº 704.9.259921/2020 E NOTA FISCAL Nº 337 EM ANEXO.										
N 2395	020500	2070 3390910000 868	REISMED MACAUBAS EIREL	25.001.118/0001-65	28/12/2023	28/12/2023	19/02/2024	2.999,00		2.999,00
VALOR QUE SE EMPENHA PARA ATENDER DESPESAS REFERENTE FORNECIMENTO DE SONDA GASTROSTOMIA, DESTINADOS A PACIENTE DANDARA VALLENTINA COIMBRA PEREIRA, DISTRIBUIÇÃO GRATUITA A DOENTE DESTE MUNICÍPIO DECISÃO JUDICIAL DE AUTOS Nº 704.9.42310/2019 E NOTA FISCAL Nº 248 EM ANEXO.										
N 355	020500	2070 3390910000 430	FARMACIA BOM PRECO LTDA	30.346.655/0001-87	23/01/2024	23/01/2024	31/01/2024	6.723,96		6.723,96
VALOR QUE SE EMPENHA PARA ATENDER DESPESAS REFERENTE FORNECIMENTO DE MEDICAMENTOS, DESTINADOS A PACIENTE TAINARA KELLY PEREIRA PORTO, DISTRIBUIÇÃO GRATUITA A DOENTE DESTE MUNICÍPIO, PROCESSO JUDICIAL Nº 8002141-52.2023.8.05.0156 E NOTA FISCAL Nº 333 EM ANEXO.										
N 350	020500	2070 3390910000 431	FARMACIA BOM PRECO LTDA	30.346.655/0001-87	23/01/2024	23/01/2024	31/01/2024	7.805,34		7.805,34
VALOR QUE SE EMPENHA PARA ATENDER DESPESAS REFERENTE FORNECIMENTO DE MEDICAMENTOS, DESTINADOS A PACIENTE GELSA SOUSA FRANÇA, DISTRIBUIÇÃO GRATUITA A DOENTE DESTE MUNICÍPIO, PROCESSO JUDICIAL Nº 8000462-27.2017.8.05.0156 E NOTA FISCAL Nº 331 EM ANEXO.										
N 354	020500	2070 3390910000 704	FARMACIA BOM PRECO LTDA	30.346.655/0001-87	23/01/2024	23/01/2024	15/02/2024	17.500,38		17.500,38
VALOR QUE SE EMPENHA PARA ATENDER DESPESAS REFERENTE FORNECIMENTO DE MEDICAMENTOS, DESTINADOS A PACIENTE GIOVANNA SAMILLY ROCHA, DISTRIBUIÇÃO GRATUITA A DOENTE DESTE MUNICÍPIO, IDEA Nº 704.9.269700 E NOTA FISCAL Nº 332 EM ANEXO.										
N 357	020500	2070 3390910000 705	FARMACIA BOM PRECO LTDA	30.346.655/0001-87	23/01/2024	23/01/2024	15/02/2024	11.265,78		11.265,78
VALOR QUE SE EMPENHA PARA ATENDER DESPESAS REFERENTE FORNECIMENTO DE MEDICAMENTOS, DESTINADOS A PACIENTE JOSÉ CARLOS SOUSA PEREIRA, DISTRIBUIÇÃO GRATUITA A DOENTE DESTE MUNICÍPIO, PROCESSO JUDICIAL Nº 8000412-25.2022.8.05.0156 E NOTA FISCAL Nº 334 EM ANEXO.										
N 358	020500	2070 3390910000 706	FARMACIA BOM PRECO LTDA	30.346.655/0001-87	23/01/2024	23/01/2024	15/02/2024	21.429,42		21.429,42
VALOR QUE SE EMPENHA PARA ATENDER DESPESAS REFERENTE FORNECIMENTO DE MEDICAMENTOS, DESTINADOS A PACIENTE GRAZIELA RODRIGUES COSTA, DISTRIBUIÇÃO GRATUITA A DOENTE DESTE MUNICÍPIO, PROCESSO JUDICIAL Nº 8000383-48.2017.8.05.0156 E NOTA FISCAL Nº 335 EM ANEXO.										
N 292	020500	2070 3190910000 250	FARMACIA BOM PRECO LTDA	30.346.655/0001-87	17/01/2024	17/01/2024	17/01/2024	1.949,22		1.949,22
VALOR QUE SE EMPENHA PARA ATENDER DESPESAS REFERENTE FORNECIMENTO DE MEDICAMENTOS, DESTINADOS A PACIENTE FERNANDA ALMEIDA PEREIRA, DISTRIBUIÇÃO GRATUITA A DOENTE DESTE MUNICÍPIO DECISÃO JUDICIAL DE AUTOS Nº 8000025-78.2020.8.05.0156 E NOTA FISCAL Nº 336 EM ANEXO.										
N 291	020500	2070 3190910000 248	FARMACIA BOM PRECO LTDA	30.346.655/0001-87	17/01/2024	17/01/2024	17/01/2024	10.727,82		10.727,82
VALOR QUE SE EMPENHA PARA ATENDER DESPESAS REFERENTE FORNECIMENTO DE MEDICAMENTOS, DESTINADOS A PACIENTE VALTO MANOEL MDIAS, DISTRIBUIÇÃO GRATUITA A DOENTE DESTE MUNICÍPIO DECISÃO JUDICIAL DE AUTOS Nº 8002139-19.2022.8.05.0156 E NOTA FISCAL Nº 328 EM ANEXO.										
N 290	020500	2070 3190910000 247	FARMACIA BOM PRECO LTDA	30.346.655/0001-87	17/01/2024	17/01/2024	17/01/2024	1.007,64		1.007,64
VALOR QUE SE EMPENHA PARA ATENDER DESPESAS REFERENTE FORNECIMENTO DE MEDICAMENTOS, DESTINADOS A PACIENTE ISNALDO ALVES DE ALMEIDA, DISTRIBUIÇÃO GRATUITA A DOENTE DESTE MUNICÍPIO DECISÃO JUDICIAL DE AUTOS Nº 8000029-23.2017.8.05.0156 E NOTA FISCAL Nº 327 EM ANEXO.										
N 289	020500	2070 3190910000 246	FARMACIA BOM PRECO LTDA	30.346.655/0001-87	17/01/2024	17/01/2024	17/01/2024	1.751,76		1.751,76
VALOR QUE SE EMPENHA PARA ATENDER DESPESAS REFERENTE FORNECIMENTO DE MEDICAMENTOS, DESTINADOS A PACIENTE RODRIGO NEVES DE OLIVEIRA, DISTRIBUIÇÃO GRATUITA A DOENTE DESTE MUNICÍPIO, TERMO DE DECLARAÇÃO E NOTA FISCAL Nº 324 EM ANEXO.										
N 288	020500	2070 3190910000 245	FARMACIA BOM PRECO LTDA	30.346.655/0001-87	17/01/2024	17/01/2024	17/01/2024	1.412,94		1.412,94
VALOR QUE SE EMPENHA PARA ATENDER DESPESAS REFERENTE FORNECIMENTO DE MEDICAMENTOS, DESTINADOS A PACIENTE ALICE VITÓRIA, DISTRIBUIÇÃO GRATUITA A DOENTE DESTE MUNICÍPIO DECISÃO JUDICIAL DE AUTOS Nº 704.9.318875/2022 E NOTA FISCAL Nº 322 EM ANEXO.										
N 287	020500	2070 3190910000 244	FARMACIA BOM PRECO LTDA	30.346.655/0001-87	17/01/2024	17/01/2024	17/01/2024	4.502,70		4.502,70
VALOR QUE SE EMPENHA PARA ATENDER DESPESAS REFERENTE FORNECIMENTO DE MEDICAMENTOS, DESTINADOS A PACIENTE DEOSDETE DA CRUZ, DISTRIBUIÇÃO GRATUITA A DOENTE DESTE MUNICÍPIO DECISÃO JUDICIAL DE AUTOS Nº 8001071-39.2019.8.05.0156 E NOTA FISCAL Nº 320 EM ANEXO.										
N 286	020500	2070 3190910000 243	REISMED MACAUBAS EIREL	25.001.118/0001-65	17/01/2024	17/01/2024	17/01/2024	1.899,75		1.899,75
VALOR QUE SE EMPENHA PARA ATENDER DESPESAS REFERENTE FORNECIMENTO DE MEDICAMENTOS, DESTINADOS A PACIENTE AÉRICA MACEDO SANTOS, DISTRIBUIÇÃO GRATUITA A DOENTE DESTE MUNICÍPIO DECISÃO JUDICIAL DE AUTOS Nº 8000034-40.2020.8.05.0156 E NOTA FISCAL Nº 1245 EM ANEXO.										

Página 1 de 1



DIÁRIO OFICIAL

PREFEITURA MUNICIPAL DE MACAUBAS - BA

QUARTA-FEIRA
29 DE MAIO DE 2024
ANO 1 IV – EDIÇÃO Nº 97

Edição eletrônica disponível no site www.pmacaubas.transparenciaoficialba.com.br e garantido sua autenticidade por certificado digital ICP-BRASIL



PREFEITURA MUNICIPAL DE MACAÚBAS

RELATÓRIO RESUMIDO DA EXECUÇÃO ORÇAMENTÁRIA
DEMONSTRATIVO DE SENTENÇAS JUDICIAIS
ORÇAMENTO FISCAL E DA SEGURIDADE SOCIAL

Órgão: 4 - FUNDO MUNICIPAL DE SAÚDE

Período: 01/01/2024 a 30/04/2024

Unidade: (Todos)

Tip Emp	CodRed	Dotação Orçamentária		Proc Credor	CNPJ/CPF	Data Emp	Data Liq	Data Pag	Bruto(R\$)	Retido	Liquido				
N 285	020500	2070	3190910000	429 REISMED MACAUBAS EIREL	25.001.118/0001-65	17/01/2024	17/01/2024	31/01/2024	17.994,00		17.994,00				
VALOR QUE SE EMPENHA PARA ATENDER DESPESAS REFERENTE FORNECIMENTO DE SONDA GASTROSTOMIA, DESTINADOS A PACIENTE GIOVANNA SAMILLY ROCHA, DISTRIBUIÇÃO GRATUITA A DOENTE DESTA MUNICÍPIO DECISÃO JUDICIAL DE AUTOS Nº 704.9.269700/2023 E NOTA FISCAL Nº 252 EM ANEXO.															
S 1	888	8888	3190910000	1884 TRIBUNAL REGIONAL DO TRABALHO DA 5ª REGIÃO	02.839.639/0001-90	16/04/2024	16/04/2024	16/04/2024	4.131,04		4.131,04				
LIQUIDAÇÃO PARA PAGAMENTO REFERENTE A BLOQUEIO JUDICIAL DE AÇÃO TRABALHISTA DOS AUTOS DO PROCESSO DE NÚMERO 0000240-85.2014.5.05.0631 EM FAVOR DO AUTOR MARIA DE FATIMA SOUSA SILVA.															
Total de Registros:		16										Total :	123.459,51	0,00	123.459,51

ALOISIO MIGUEL REBONATO
Prefeito
784.492.517-53

ELIENE OLIVEIRA SANTOS MASCARENHAS
Contador
BA-024802



DIÁRIO OFICIAL

PREFEITURA MUNICIPAL DE MACAUBAS - BA

QUARTA-FEIRA
29 DE MAIO DE 2024
ANO IV – EDIÇÃO Nº 97

Edição eletrônica disponível no site www.pmacaubas.transparenciaoficialba.com.br e garantido sua autenticidade por certificado digital ICP-BRASIL

 <p>Sistema de Informações Contábeis e Fiscais do Setor Público Brasileiro TESOURO NACIONAL</p>	Relatório de Gestão Fiscal
	Prefeitura Municipal de Macaúbas - BA (Poder Executivo)
	Orçamentos Fiscal e da Seguridade Social
	CNPJ:
	Exercício: 2024
Período de referência: 1º quadrimestre	

RGF-Anexo 01 | Tabela 1.0 - Demonstrativo da Despesa com Pessoal

Despesa com Pessoal	Despesa Executada com Pessoal												TOTAL (ÚLTIMOS 12 MESES) (a)	INSCRITAS EM RESTOS A PAGAR NÃO PROCESSADOS (b)	
	DESPESAS EXECUTADAS (Últimos 12 Meses)														
	<MR-11>	<MR-10>	<MR-9>	<MR-8>	<MR-7>	<MR-6>	<MR-5>	<MR-4>	<MR-3>	<MR-2>	<MR-1>	<MR>			
Despesa com Pessoal (Últimos 12 Meses)	-	-	-	-	-	-	-	-	-	-	-	-	-	-	-
DESPESA BRUTA COM PESSOAL (I)	8.440.106,81	10.131.318,52	8.588.708,33	7.567.666,03	9.010.728,02	7.844.696,73	6.517.410,22	14.070.551,43	7.436.044,77	8.379.209,65	9.156.144,75	9.068.676,50	106.209.261,16	0,00	
Pessoal Ativo	5.507.091,61	7.235.362,47	5.783.581,57	5.187.891,08	5.178.037,36	5.281.437,14	3.858.756,74	12.235.000,80	6.303.232,26	6.862.631,22	7.465.750,29	7.860.319,31	78.639.166,85	0,00	
Vencimentos, Vantagens e Outras Despesas Variáveis	4.905.771,59	6.722.609,17	5.174.279,55	5.152.497,81	5.178.037,36	5.237.162,11	3.838.756,74	11.460.037,30	6.303.232,26	6.140.568,97	7.101.061,46	7.421.890,83	74.635.896,15	0,00	
Obrigações Patronais	601.320,02	612.753,30	609.302,02	35.493,27	0,00	44.265,03	0,00	774.963,50	0,00	522.062,25	364.688,83	438.422,48	4.003.270,70	0,00	
Pessoal Inativo e Pensionistas	0,00	0,00	0,00	0,00	0,00	0,00	0,00	0,00	0,00	1.412,00	1.412,00	1.412,00	4.236,00	0,00	
Aposentadorias, Reserva e Reformas															
Pensões										1.412,00	1.412,00	1.412,00	4.236,00	0,00	
Outras Despesas de Pessoal decorrentes de Contratos de Terceirização ou de contratação de forma indireta (§ 1º do art. 19 da LRF)	2.333.015,20	2.795.956,45	2.803.126,76	2.379.674,95	3.832.690,66	2.563.268,59	2.678.653,48	1.835.550,63	1.132.821,51	1.715.166,43	1.688.982,46	1.206.951,19	27.565.858,31	0,00	
Despesas com Pessoal não Executadas Orçamentariamente															
DESPESAS NÃO COMPUTADAS (§ 1º do art. 19 da LRF) (II)	644.291,44	1.121.451,09	371.835,13	1.216.642,99	1.250.074,54	1.205.073,08	1.100.219,53	0,00	338.619,68	1.360.067,52	1.612.577,50	575.115,25	10.785.967,75	0,00	
Indenizações por Demissão e Incentivos à Demissão Voluntária													0,00	0,00	
Decorrentes de Decisão Judicial de Período Anterior ao da Apuração													0,00	0,00	
Despesas de Exercícios Anteriores de Período Anterior ao da Apuração													0,00	0,00	
Inativos e Pensionistas com Recursos Vinculados													0,00	0,00	
Agentes Comunitários de Saúde e de Combate às Endemias com Recursos Vinculados (CF, art. 198, §1º)	46.880,66	266.640,00	266.640,00	266.640,00	266.640,00	266.640,00	264.000,00	40.397,50	282.400,00	282.400,00	282.400,00	282.400,00	2.531.678,16	0,00	
Parcial dedutível referente ao piso salarial do Enfermeiro, Técnico de Enfermagem, Auxiliar de Enfermagem e Patente (ADCT, art. 38, §7º)									298.222,18	1.918,52	285.865,80	292.715,25	878.721,75	0,00	
Outras Deduções Constitucionais ou Legais	597.410,78	854.811,09	105.195,13	950.002,99	983.434,54	938.433,08	836.219,53	0,00	1.065.749,00	1.044.311,70	0,00	0,00	7.375.567,84	0,00	
DESPESA LÍQUIDA COM PESSOAL (III) = (I) - (II)	7.795.815,37	9.009.867,43	8.214.873,20	6.351.023,04	7.760.653,48	6.639.622,65	5.417.190,69	14.070.551,43	7.097.425,09	7.028.142,13	7.543.967,25	8.493.561,25	95.423.293,41	0,00	




DIÁRIO OFICIAL

PREFEITURA MUNICIPAL DE MACAUBAS - BA

QUARTA-FEIRA
29 DE MAIO DE 2024
ANO1 IV – EDIÇÃO Nº 97

Edição eletrônica disponível no site www.pmacaubas.transparenciaoficialba.com.br e garantido sua autenticidade por certificado digital ICP-BRASIL

 Sistema de Informações Contábeis e Fiscais do Setor Público Brasileiro TESOURO NACIONAL	Relatório de Gestão Fiscal
	Prefeitura Municipal de Macaúbas - BA (Poder Executivo)
	Orçamentos Fiscal e da Seguridade Social
	CNPJ:
	Exercício: 2024
	Período de referência: 1º quadrimestre

RGF-Anexo 01 | Tabela 1.0 - Demonstrativo da Despesa com Pessoal

Apuração do Cumprimento do Limite Legal	DTP e Apuração do Cumprimento do Limite Legal	
	Valor	% sobre a RCL Ajustada
DTP e Apuração do Cumprimento do Limite Legal	-	-
RECEITA CORRENTE LÍQUIDA - RCL (IV)	174.985.938,32	
(-) Transferências Obrigatórias da União Relativas às Emendas Individuais (art. 166-A, §1º, da CF)	1.404.897,00	
(-) Transferências obrigatórias da União relativas às emendas de bancada (art. 166, § 16, da CF)	0,00	
(-) Transferências da União relativas à remuneração dos agentes comunitários de saúde e de combate às endemias (CF, art. 198, §11)	2.531.678,16	
(-) Outras Deduções Constitucionais ou Legais	0,00	
= RECEITA CORRENTE LÍQUIDA AJUSTADA PARA CÁLCULO DOS LIMITES DA DESPESA COM PESSOAL (V)	171.049.363,16	
DESPESA TOTAL COM PESSOAL - DTP (VI) = (IIIa + IIIb)	95.423.293,41	55,79
LIMITE MÁXIMO (VII) (incisos I, II e III, art. 20 da LRF)	92.366.656,11	54,00
LIMITE PRUDENCIAL (VIII) = (0,95 x VII) (parágrafo único do art. 22 da LRF)	87.748.323,30	51,30
LIMITE DE ALERTA (IX) = (0,90 x VII) (inciso II do §1º do art. 59 da LRF)	83.129.990,50	48,60

RGF-Anexo 01 | Tabela 1.0 - Demonstrativo da Despesa com Pessoal

Notas Explicativas	Valores
	30/04/2024
Notas Explicativas	-
Notas Explicativas	-




DIÁRIO OFICIAL

PREFEITURA MUNICIPAL DE MACAUBAS - BA

QUARTA-FEIRA
29 DE MAIO DE 2024
ANO1 IV – EDIÇÃO Nº 97

Edição eletrônica disponível no site www.pmmacaubas.transparenciaoficialba.com.br e garantido sua autenticidade por certificado digital ICP-BRASIL

 Sistema de Informações Contábeis e Fiscais do Setor Público Brasileiro TESOURO NACIONAL	Relatório de Gestão Fiscal
	Prefeitura Municipal de Macaúbas - BA (Poder Executivo)
	Orçamentos Fiscal e da Seguridade Social
	CNPJ:
	Exercício: 2024
	Período de referência: 1º quadrimestre

RGF-Anexo 01 | Tabela 1.2 - Trajetória de Retorno ao Limite da Despesa Total com Pessoal

Trajetória de Retorno ao Limite da Despesa Total com Pessoal	Aparição da Trajetória de Retorno ao Limite da DTP								
	Exercício de Descumprimento do Limite			Exercício do Primeiro Período Seguinte			Exercício do Segundo Período Seguinte		
	No Quadrimestre/Semestre			Primeiro Período Seguinte			Segundo Período Seguinte		
	Limite Máximo (a)	% DTP (b)	% Excedente (c) = (b-a)	Redutor Mínimo de 1/3 do Excedente (d) = (1/3*c)	Limite (e) = (b-d)	% DTP (f)	Redutor Residual (g) = (f-a)	Limite (h) = (e)	% DTP (i)
Trajetória de Retorno ao Limite da Despesa Total com Pessoal	-	-	-	-	-	-	-	-	-
Valores Percentuais	-	-	-	-	-	-	-	-	-




DIÁRIO OFICIAL

PREFEITURA MUNICIPAL DE MACAUBAS - BA

QUARTA-FEIRA
29 DE MAIO DE 2024
ANO 1 IV – EDIÇÃO Nº 97

Edição eletrônica disponível no site www.pmmacaubas.transparenciaoficialba.com.br e garantido sua autenticidade por certificado digital ICP-BRASIL

 Sistema de Informações Contábeis e Fiscais do Setor Público Brasileiro TESOURO NACIONAL	Relatório de Gestão Fiscal
	Prefeitura Municipal de Macaúbas - BA (Poder Executivo)
	Orçamentos Fiscal e da Seguridade Social
	CNPJ:
	Exercício: 2024
	Período de referência: 1º quadrimestre

RGF-Anexo 01 | Tabela 1.2 - Trajetória de Retorno ao Limite da Despesa Total com Pessoal

Parâmetros para Redução do Excedente de DTP (art. 15 da LC 178/2021)	Percentual
	Percentual
Parâmetros para Redução do Excedente de DTP (art. 15 da LC 178/2021)	-
Limite Máximo (VII) (%) (LRF, art. 20)	
DTP em 2021 (X) (%)	
Excedente em 2021 (XI) = (X - VII) (%)	
Redutor anual (XII) = (0,10 x XI) (%)	




DIÁRIO OFICIAL

PREFEITURA MUNICIPAL DE MACAUBAS - BA

QUARTA-FEIRA
29 DE MAIO DE 2024
ANO1 IV – EDIÇÃO Nº 97

Edição eletrônica disponível no site www.pmacaubas.transparenciaoficialba.com.br e garantido sua autenticidade por certificado digital ICP-BRASIL

 Sistema de Informações Contábeis e Fiscais do Setor Público Brasileiro TESOURO NACIONAL	Relatório de Gestão Fiscal
	Prefeitura Municipal de Macaúbas - BA (Poder Executivo)
	Orçamentos Fiscal e da Seguridade Social
	CNPJ:
	Exercício: 2024
	Período de referência: 1º quadrimestre

RGF-Anexo 01 | Tabela 1.2 - Trajetória de Retorno ao Limite da Despesa Total com Pessoal

Trajetória de Retorno ao Limite da Despesa Total com Pessoal (art. 15 da LC 178/2021)	Apuração da Trajetória de Retorno ao Limite da DTP (art. 15 da LC 178/2021)											
	2021	2022	2023	2024	2025	2026	2027	2028	2029	2030	2031	2032
Trajetória de Retorno ao Limite da Despesa Total com Pessoal (art. 15 da LC 178/2021)	-	-	-	-	-	-	-	-	-	-	-	-
RECEITA CORRENTE LÍQUIDA AJUSTADA PARA CÁLCULO DOS LIMITES DA DESPESA COM PESSOAL (V)	-	-	-	-	-	-	-	-	-	-	-	-
DESPESA TOTAL COM PESSOAL - DTP (VI)	-	-	-	-	-	-	-	-	-	-	-	-
% DTP (V / VI)	-	-	-	-	-	-	-	-	-	-	-	-
LIMITE CONFORME ART. 15 DA LC 178/2021 (%)	-	-	-	-	-	-	-	-	-	-	-	-




DIÁRIO OFICIAL

PREFEITURA MUNICIPAL DE MACAÚBAS - BA

QUARTA-FEIRA
29 DE MAIO DE 2024
ANO1 IV – EDIÇÃO Nº 97

Edição eletrônica disponível no site www.pmacaubas.transparenciaoficialba.com.br e garantido sua autenticidade por certificado digital ICP-BRASIL

 Sistema de Informações Contábeis e Fiscais do Setor Público Brasileiro TESOURO NACIONAL	Relatório de Gestão Fiscal
	Prefeitura Municipal de Macaúbas - BA (Poder Executivo)
	Orçamentos Fiscal e da Seguridade Social
	CNPJ:
	Exercício: 2024
	Período de referência: 1º quadrimestre

RGF-Anexo 01 | Tabela 1.2 - Trajetória de Retorno ao Limite da Despesa Total com Pessoal

Notas Explicativas	Valores
	30/04/2024
Notas Explicativas	-
Identificação do Quadrimestre em que Excedeu o Limite e dos Períodos de Retorno	
Notas Explicativas	

RGF-Anexo 01 | Tabela 1.2 - Trajetória de Retorno ao Limite da Despesa Total com Pessoal

Notas Explicativas	Valores
	30/04/2024
Notas Explicativas	-
Identificação do Quadrimestre em que Excedeu o Limite e dos Períodos de Retorno	
Notas Explicativas	

RGF-Anexo 01 | Tabela 1.4 - Demonstrativo da Despesa com Pessoal - Ente Consorciado

Notas Explicativas	Valores
	30/04/2024
Notas Explicativas	-
Notas Explicativas	




DIÁRIO OFICIAL

PREFEITURA MUNICIPAL DE MACAUBAS - BA

QUARTA-FEIRA
29 DE MAIO DE 2024
ANO IV – EDIÇÃO Nº 97

Edição eletrônica disponível no site www.pmacaubas.transparenciaoficialba.com.br e garantido sua autenticidade por certificado digital ICP-BRASIL

 Sistema de Informações Contábeis e Fiscais do Setor Público Brasileiro TESOURO NACIONAL	Relatório de Gestão Fiscal
	Prefeitura Municipal de Macaúbas - BA (Poder Executivo)
	Orçamentos Fiscal e da Seguridade Social
	CNPJ:
	Exercício: 2024
Período de referência: 1º quadrimestre	

RGF-Anexo 02 | Tabela 2.0 - Demonstrativo da Dívida Consolidada Líquida - Estados, DF e Municípios

Demonstrativo da Dívida Consolidada Líquida	Cálculo da Dívida Consolidada Líquida			
	SALDO DO EXERCÍCIO ANTERIOR	SALDO DO EXERCÍCIO DE 2024		
		Até o 1º Quadrimestre	Até o 2º Quadrimestre	Até o 3º Quadrimestre
Dívida Consolidada	-	-	-	-
DÍVIDA CONSOLIDADA - DC (I)	92.454.429,42	90.961.700,36	0,00	0,00
Dívida Mobiliária	0,00	0,00		
Dívida Contratual	91.792.862,72	90.415.529,11	0,00	0,00
Empréstimos	4.961.428,64	4.961.428,64	0,00	0,00
Internos	4.961.428,64	4.961.428,64		
Externos	0,00	0,00		
Reestruturação da Dívida de Estados e Municípios	0,00	0,00		
Financiamentos	1.736.347,43	1.261.846,83	0,00	0,00
Internos	1.736.347,43	1.261.846,83		
Externos	0,00	0,00		
Parcelamento e Renegociação de Dívidas	85.095.086,65	84.192.253,64	0,00	0,00
De Tributos	0,00	0,00		
De Contribuições Previdenciárias	83.625.372,31	82.870.482,04		
De Demais Contribuições Sociais	1.045.906,73	1.029.543,29		
Do FGTS	0,00	0,00		
Com Instituição Não Financeira	423.807,61	292.228,31		
Demais Dívidas Contratuais	0,00	0,00		
Precatórios Posteriores a 05/05/2000 (inclusive) Vencidos e Não Pagos	661.566,70	546.171,25		
Outras Dívidas	0,00	0,00		
DEDUÇÕES (II)	13.869.819,83	25.400.348,06	0,00	0,00
Disponibilidade de Caixa	13.869.819,83	25.400.348,06	0,00	0,00
Disponibilidade de Caixa Bruta	23.346.772,06	26.926.474,87		
(-) Restos a Pagar Processados	8.848.713,87	534.663,34		
(-) Depósitos Restituíveis e Valores Vinculados	628.238,36	991.463,47		
Demais Haveres Financeiros	0,00	0,00		
DÍVIDA CONSOLIDADA LÍQUIDA (DCL) (III) = (I - II)	78.584.609,59	65.561.352,30	0,00	0,00
RECEITA CORRENTE LÍQUIDA - RCL (IV)	160.203.595,70	174.985.938,32		
(-) Transferências Obrigatórias da União Relativas às Emendas Individuais (art. 166-A, § 1º, da CF) (V)	1.404.897,00	1.404.897,00		
RECEITA CORRENTE LÍQUIDA AJUSTADA PARA CÁLCULO DOS LIMITES DE ENDIVIDAMENTO (VI) = (IV - V)	158.798.698,70	173.581.041,32	0,00	0,00
% da DC sobre a RCL AJUSTADA (IV/VI)	58,22	52,40		
% da DCL sobre a RCL AJUSTADA (III/VI)	49,49	37,77		
LIMITE DEFINIDO POR RESOLUÇÃO DO SENADO FEDERAL	190.558.438,44	208.297.249,58		
LIMITE DE ALERTA (inciso III do § 1º do art. 59 da LRF)	171.502.594,60	187.467.524,63		
Outros Valores Não Integrantes da DC	-	-	-	-
Precatórios Anteriores a 05/05/2000	0,00	0,00	0,00	0,00
Precatórios Posteriores a 05/05/2000 (Não incluídos na DC)	0,00	0,00	0,00	0,00
Passivo Atuarial	0,00	0,00	0,00	0,00
RP Não-Processados	0,00	0,00	0,00	0,00
Antecipações de Receita Orçamentária - ARO	0,00	0,00	0,00	0,00
Dívida Contratual de PPP	0,00	0,00	0,00	0,00




DIÁRIO OFICIAL

PREFEITURA MUNICIPAL DE MACAUBAS - BA

QUARTA-FEIRA
29 DE MAIO DE 2024
ANO1 IV – EDIÇÃO Nº 97

Edição eletrônica disponível no site www.pmacaubas.transparenciaoficialba.com.br e garantido sua autenticidade por certificado digital ICP-BRASIL

 Sistema de Informações Contábeis e Fiscais do Setor Público Brasileiro TESOURO NACIONAL	Relatório de Gestão Fiscal
	Prefeitura Municipal de Macaúbas - BA (Poder Executivo)
	Orçamentos Fiscal e da Seguridade Social
	CNPJ:
	Exercício: 2024
	Período de referência: 1º quadrimestre

Demonstrativo da Dívida Consolidada Líquida	Cálculo da Dívida Consolidada Líquida			
	SALDO DO EXERCÍCIO ANTERIOR	SALDO DO EXERCÍCIO DE 2024		
		Até o 1º Quadrimestre	Até o 2º Quadrimestre	Até o 3º Quadrimestre
Apropriação de Depósitos Judiciais	0,00	0,00	0,00	0,00




DIÁRIO OFICIAL

PREFEITURA MUNICIPAL DE MACAUBAS - BA

QUARTA-FEIRA
29 DE MAIO DE 2024
ANO1 IV – EDIÇÃO Nº 97

Edição eletrônica disponível no site www.pmmacaubas.transparenciaoficialba.com.br e garantido sua autenticidade por certificado digital ICP-BRASIL

 Sistema de Informações Contábeis e Fiscais do Setor Público Brasileiro TESOURO NACIONAL	Relatório de Gestão Fiscal
	Prefeitura Municipal de Macaúbas - BA (Poder Executivo)
	Orçamentos Fiscal e da Seguridade Social
	CNPJ:
	Exercício: 2024
	Período de referência: 1º quadrimestre

RGF-Anexo 02 | Tabela 2.0 - Demonstrativo da Dívida Consolidada Líquida - Estados, DF e Municípios

Notas Explicativas	Valores
	30/04/2024
Notas Explicativas	-
Notas Explicativas	-




DIÁRIO OFICIAL

PREFEITURA MUNICIPAL DE MACAUBAS - BA

QUARTA-FEIRA
29 DE MAIO DE 2024
ANO 1 IV – EDIÇÃO Nº 97

Edição eletrônica disponível no site www.pmacaubas.transparenciaoficialba.com.br e garantido sua autenticidade por certificado digital ICP-BRASIL

 Sistema de Informações Contábeis e Fiscais do Setor Público Brasileiro TESOURO NACIONAL	Relatório de Gestão Fiscal
	Prefeitura Municipal de Macaúbas - BA (Poder Executivo)
	Orçamentos Fiscal e da Seguridade Social
	CNPJ:
	Exercício: 2024
	Período de referência: 1º quadrimestre

RGF-Anexo 02 | Tabela 2.1 - Trajetória de Retorno ao Limite da Dívida Consolidada Líquida - Estados, DF e Municípios

Trajetória de Retorno ao Limite da Dívida Consolidada Líquida	Trajetória de Retorno ao Limite da Dívida Consolidada Líquida											
	Exercício em que Excedeu o Limite			Exercício do primeiro período seguinte			Exercício do segundo período seguinte			Exercício do terceiro período seguinte		
	Quadrimestre em que Excedeu o Limite			Primeiro período seguinte			Segundo período seguinte			Terceiro período seguinte		
Limite Máximo (a)	% DCL (b)	% Excedente (c) = (b-a)	Redutor mínimo de 25% do Excedente (d) = (0,25*c)	Limite (e) = (b-d)	% DCL (f)	Redutor Residual (g) = (f-a)	Limite (h) = (e)	% DCL (i)	Redutor Residual (j) = (i-a)	Limite (k) = (e)	% DCL (l)	
Trajetória de Retorno ao Limite da Dívida Consolidada Líquida	-	-	-	-	-	-	-	-	-	-	-	
Valores Percentuais												




DIÁRIO OFICIAL

PREFEITURA MUNICIPAL DE MACAUBAS - BA

QUARTA-FEIRA
29 DE MAIO DE 2024
ANO 1 IV – EDIÇÃO Nº 97

Edição eletrônica disponível no site www.pmmacaubas.transparenciaoficialba.com.br e garantido sua autenticidade por certificado digital ICP-BRASIL

 Sistema de Informações Contábeis e Fiscais do Setor Público Brasileiro TESOURO NACIONAL	Relatório de Gestão Fiscal
	Prefeitura Municipal de Macaúbas - BA (Poder Executivo)
	Orçamentos Fiscal e da Seguridade Social
	CNPJ:
	Exercício: 2024
	Período de referência: 1º quadrimestre

RGF-Anexo 02 | Tabela 2.1 - Trajetória de Retorno ao Limite da Dívida Consolidada Líquida - Estados, DF e Municípios

Notas Explicativas	Valores
	30/04/2024
Notas Explicativas	-
Notas Explicativas	
Identificação do Quadrimestre em que Excedeu o Limite e dos Períodos de Retorno	




DIÁRIO OFICIAL

PREFEITURA MUNICIPAL DE MACAUBAS - BA

QUARTA-FEIRA
29 DE MAIO DE 2024
ANO IV – EDIÇÃO Nº 97

Edição eletrônica disponível no site www.pmacaubas.transparenciaoficialba.com.br e garantido sua autenticidade por certificado digital ICP-BRASIL

 <p>Sistema de Informações Contábeis e Fiscais do Setor Público Brasileiro TESOURO NACIONAL</p>	Relatório de Gestão Fiscal
	Prefeitura Municipal de Macaúbas - BA (Poder Executivo)
	Orçamentos Fiscal e da Seguridade Social
	CNPJ:
	Exercício: 2024
Período de referência: 1º quadrimestre	

RGF-Anexo 03 | Tabela 3.0 - Demonstrativo das Garantias e Contragarantias de Valores

Garantias Concedidas e Contragarantias Recebidas	Saldos das Garantias Concedidas e Contragarantias Recebidas			
	SALDO DO EXERCÍCIO ANTERIOR	SALDO DO EXERCÍCIO DE 2024		
		Até o 1º Quadrimestre	Até o 2º Quadrimestre	Até o 3º Quadrimestre
Garantias Concedidas	-	-	-	-
Garantias Concedidas	-	-	-	-
AOS ESTADOS (I)	0,00	0,00	0,00	0,00
Em Operações de Crédito Externas				
Em Operações de Crédito Internas				
AOS MUNICÍPIOS (II)	0,00	0,00	0,00	0,00
Em Operações de Crédito Externas				
Em Operações de Crédito Internas				
AS ENTIDADES CONTROLADAS (III)	0,00	0,00	0,00	0,00
Em Operações de Crédito Externas				
Em Operações de Crédito Internas				
POR MEIO DE FUNDOS E PROGRAMAS (IV)				
TOTAL GARANTIAS CONCEDIDAS (V) = (I + II + III + IV)	0,00	0,00	0,00	0,00
RECEITA CORRENTE LÍQUIDA - RCL (VI)	160.203.595,70	174.985.938,32	0,00	0,00
(-) Transferências Obrigatórias da União Relativas às Emendas Individuais (art. 166-A, §1º, da CF) (VII)	1.404.897,00	1.404.897,00		
RECEITA CORRENTE LÍQUIDA AJUSTADA PARA CÁLCULO DOS LIMITES DE ENDIVIDAMENTO (VIII) = (VI - VII)	158.798.698,70	173.581.041,32	0,00	0,00
% do TOTAL DAS GARANTIAS sobre a RCL AJUSTADA (V/VIII)	0,00	0,00		
LIMITE DEFINIDO POR RESOLUÇÃO DO SENADO FEDERAL	190.558.438,44	208.297.249,58		
LIMITE DE ALERTA (inciso III § 1º do art. 59 da LRF)	171.502.594,60	187.467.524,63		
Contragarantias Recebidas	-	-	-	-
Contragarantias Recebidas	-	-	-	-
DOS ESTADOS (IX)	0,00	0,00	0,00	0,00
Em Garantia às Operações de Crédito Externas				
Em Garantia às Operações de Crédito Internas				
DOS MUNICÍPIOS (X)	0,00	0,00	0,00	0,00
Em Garantia às Operações de Crédito Externas				
Em Garantia às Operações de Crédito Internas				
DAS ENTIDADES CONTROLADAS (XI)	0,00	0,00	0,00	0,00
Em Garantia às Operações de Crédito Externas				
Em Garantia às Operações de Crédito Internas				
EM GARANTIAS POR MEIO DE FUNDOS E PROGRAMAS (XII)				
TOTAL CONTRAGARANTIAS RECEBIDAS (XIII) = (IX + X + XI + XII)	0,00	0,00	0,00	0,00



DIÁRIO OFICIAL

PREFEITURA MUNICIPAL DE MACAUBAS - BA

QUARTA-FEIRA
29 DE MAIO DE 2024
ANO 1 IV – EDIÇÃO Nº 97

Edição eletrônica disponível no site www.pmacaubas.transparenciaoficialba.com.br e garantido sua autenticidade por certificado digital ICP-BRASIL

siconfi Sistema de Informações Contábeis e Fiscais do Setor Público Brasileiro TESOURO NACIONAL	Relatório de Gestão Fiscal
	Prefeitura Municipal de Macaúbas - BA (Poder Executivo)
	Orçamentos Fiscal e da Seguridade Social
	CNPJ:
	Exercício: 2024
	Período de referência: 1º quadrimestre

RGF-Anexo 03 | Tabela 3.0 - Demonstrativo das Garantias e Contragarantias de Valores

Notas Explicativas	Valores
	30/04/2024
Notas Explicativas	-
Notas Explicativas	-

RGF-Anexo 04 | Tabela 4.0 - Demonstrativo das Operações de Crédito - Estados, DF e Municípios

Operações de Crédito	Valor Realizado no Período	
	VALOR REALIZADO	
	No Quadrimestre de Referência	Até o Quadrimestre de Referência (a)
Operações de Crédito	-	-
Mobiliária	0,00	0,00
Interna	0,00	0,00
Externa	0,00	0,00
Contratual	0,00	0,00
Interna	0,00	0,00
Empréstimos	0,00	0,00
Aquisição Financiada de Bens e Arrendamento Mercantil Financeiro	0,00	0,00
Antecipação de Receita pela Venda a Termo de Bens e Serviços	0,00	0,00
Assunção, Reconhecimento e Confissão de Dívidas (LRF, art. 29, § 1º)	0,00	0,00
Operações de Crédito não sujeitas ao limite para fins de contratação (I)	0,00	0,00
Externa	0,00	0,00
Empréstimos	0,00	0,00
Aquisição Financiada de Bens e Arrendamento Mercantil Financeiro	0,00	0,00
Antecipações de Receitas pela Venda a Termo de Bens e Serviços	0,00	0,00
Assunção, Reconhecimento e Confissão de Dívidas (LRF, art. 29, § 1º)	0,00	0,00
Operações de crédito não sujeitas ao limite para fins de contratação (II)	0,00	0,00
TOTAL (III)	0,00	0,00

RGF-Anexo 04 | Tabela 4.0 - Demonstrativo das Operações de Crédito - Estados, DF e Municípios

Apuração do Cumprimento dos Limites	Apuração do Cumprimento dos Limites	
	VALOR	% SOBRE A RCL AJUSTADA
Apuração do Cumprimento dos Limites	-	-
RECEITA CORRENTE LÍQUIDA - RCL (IV)	174.985.938,32	
(-) Transferências Obrigatórias da União Relativas às Emendas Individuais (art. 166-A, §1º, da CF) (V)	1.404.897,00	
RECEITA CORRENTE LÍQUIDA AJUSTADA PARA CÁLCULO DOS LIMITES DE ENDIVIDAMENTO (VI) = (IV - V)	173.581.041,32	
OPERAÇÕES VEDADAS (VII)	0,00	0,00
TOTAL CONSIDERADO PARA FINS DA APURAÇÃO DO CUMPRIMENTO DO LIMITE (VIII) = (IIIa + VII - Ia - IIa)	0,00	0,00
LIMITE GERAL DEFINIDO POR RESOLUÇÃO DO SENADO FEDERAL PARA AS OPERAÇÕES DE CRÉDITO INTERNAS E EXTERNAS	27.772.966,61	16,00
LIMITE DE ALERTA (inciso III do § 1º do art. 59 da LRF)	24.995.669,95	14,40
OPERAÇÕES DE CRÉDITO POR ANTECIPAÇÃO DA RECEITA ORÇAMENTÁRIA	0,00	0,00
LIMITE DEFINIDO POR RESOLUÇÃO DO SENADO FEDERAL PARA AS OPERAÇÕES DE CRÉDITO POR ANTECIPAÇÃO DA RECEITA ORÇAMENTÁRIA	12.150.672,89	7,00

RGF-Anexo 04 | Tabela 4.0 - Demonstrativo das Operações de Crédito - Estados, DF e Municípios

Outras Operações Que Integram a Dívida Consolidada	Valor Realizado no Período	
	VALOR REALIZADO	
	No Quadrimestre de Referência	Até o Quadrimestre de Referência (a)
Outras Operações Que Integram a Dívida Consolidada	-	-
Parcelamentos de Dívidas	0,00	0,00
Tributos		
Contribuições Previdenciárias		
FGTS		
Demais Contribuições Sociais		
Operações de Reestruturação e Recomposição do Principal de Dívidas		

RGF-Anexo 04 | Tabela 4.0 - Demonstrativo das Operações de Crédito - Estados, DF e Municípios

Notas Explicativas	Valores
	30/04/2024
Notas Explicativas	-
Notas Explicativas	-

RGF-Anexo 06 | Tabela 6.0 - Demonstrativo Simplificado do Relatório de Gestão Fiscal

Receita Corrente Líquida	Valor Até o Quadrimestre	
	VALOR ATÉ O QUADRIMESTRE DE REFERÊNCIA	
Receita Corrente Líquida	-	-
Receita Corrente Líquida		174.985.938,32
Receita Corrente Líquida Ajustada para Cálculo dos Limites de Endividamento		173.581.041,32
Receita Corrente Líquida Ajustada para Cálculo dos Limites da Despesa com Pessoal		171.049.363,16




DIÁRIO OFICIAL

PREFEITURA MUNICIPAL DE MACAUBAS - BA

QUARTA-FEIRA
29 DE MAIO DE 2024
ANO 1 IV – EDIÇÃO Nº 97

Edição eletrônica disponível no site www.pmacaubas.transparenciaoficialba.com.br e garantido sua autenticidade por certificado digital ICP-BRASIL

 Sistema de Informações Contábeis e Fiscais do Setor Público Brasileiro TESOURO NACIONAL	Relatório de Gestão Fiscal	
	Prefeitura Municipal de Macaúbas - BA (Poder Executivo)	
	Orçamentos Fiscal e da Seguridade Social	
	CNPJ:	
	Exercício: 2024	
	Período de referência: 1º quadrimestre	

RGF-Anexo 06 | Tabela 6.0 - Demonstrativo Simplificado do Relatório de Gestão Fiscal

Despesa com Pessoal	Valor Realizado no Período	
	VALOR	% SOBRE A RCL AJUSTADA
Despesa com Pessoal	-	-
Despesa Total com Pessoal - DTP	95.423.293,41	55,79
Limite Máximo (incisos I, II e III art. 20 da LRF) - <%>	92.366.656,11	54,00
Limite Prudencial (parágrafo único art. 22 da LRF) - <%>	87.748.323,30	51,30
Limite de Alerta (inciso II do §1º do art. 59 da LRF) - <%>	83.129.990,50	48,60

RGF-Anexo 06 | Tabela 6.0 - Demonstrativo Simplificado do Relatório de Gestão Fiscal

Dívida Consolidada	Comparativo do Saldo da Dívida	
	VALOR ATÉ O QUADRIMESTRE DE REFERÊNCIA	% SOBRE A RCL AJUSTADA
Dívida Consolidada	-	-
Dívida Consolidada Líquida	65.561.352,30	38,33
Limite Definido por Resolução do Senado Federal	208.297.249,58	120,00

RGF-Anexo 06 | Tabela 6.0 - Demonstrativo Simplificado do Relatório de Gestão Fiscal

Garantias de Valores	Comparativo do Saldo de Garantia	
	VALOR ATÉ O QUADRIMESTRE DE REFERÊNCIA	% SOBRE A RCL AJUSTADA
Garantias de Valores	-	-
Total das Garantias Concedidas	-	-
Limite Definido por Resolução do Senado Federal	-	-

RGF-Anexo 06 | Tabela 6.0 - Demonstrativo Simplificado do Relatório de Gestão Fiscal

Operações de Crédito	Valor Realizado no Período	
	VALOR ATÉ O QUADRIMESTRE DE REFERÊNCIA	% SOBRE A RCL AJUSTADA
Operações de Crédito	-	-
Operações de Crédito Internas e Externas	0,00	0,00
Limite Definido pelo Senado Federal para Operações de Crédito Externas e Internas	27.772.966,61	16,00
Operações de Crédito por Antecipação da Receita	0,00	0,00
Limite Definido pelo Senado Federal para Operações de Crédito por Antecipação da Receita	12.150.672,89	7,00

RGF-Anexo 06 | Tabela 6.0 - Demonstrativo Simplificado do Relatório de Gestão Fiscal

Restos a Pagar	Restos a Pagar e Disponibilidade de Caixa	
	RESTOS A PAGAR EMPENHADOS E NÃO LIQUIDADOS DO EXERCÍCIO	DISPONIBILIDADE DE CAIXA LÍQUIDA (APÓS A INSCRIÇÃO EM RESTOS A PAGAR NÃO PROCESSADOS DO EXERCÍCIO)
Restos a Pagar	-	-
Valor Total	-	-

RGF-Anexo 06 | Tabela 6.0 - Demonstrativo Simplificado do Relatório de Gestão Fiscal

Notas Explicativas	Valores
	30/04/2024
Notas Explicativas	-
Notas Explicativas	-